

BURZA CENNÝCH PAPÍRŮ  
PRAHA, A. S.

VÝROČNÍ ZPRÁVA [1998]





# BURZA CENNÝCH

|                                       |    |
|---------------------------------------|----|
| Vybrané ukazatele                     | 2  |
| Úvodní slovo předsedy burzovní komory | 4  |
| Významné události ve vývoji burzy     | 6  |
| Rozhovor s generálním tajemníkem      | 8  |
| Burza v roce 1998                     | 10 |
| Členství                              | 12 |
| Struktura trhu s cennými papíry       | 14 |
| Obchodování                           | 16 |
| Příprava obchodování s deriváty       | 20 |
| Informační a obchodní systém burzy    | 21 |
| Efektivnost vlastní činnosti          | 22 |
| Marketingové aktivity                 | 23 |
| Perspektivy dalšího rozvoje           | 24 |
| Burzovní orgány                       | 25 |
| Zpráva dozorčí rady                   | 28 |
| Zpráva auditora                       | 29 |
| Účetní závěrka                        | 30 |
| Usnesení valné hromady                | 45 |
| Přehled akcionářů a členů burzy       | 46 |
| Použité zkratky a pojmy               | 47 |
| Kontaktní údaje                       | 48 |

**B**URZA CENNÝCH PAPIRŮ PRAHA, A. S. BYLA ZALOŽENA V LISTOPADU 1992. JE NEJVÝZNAMNĚJŠÍM ORGANIZÁTOREM TRHU S CENNÝMI PAPIRY V ČESKÉ REPUBLICE. VYCHÁZÍ Z ČLENSKÉHO PRINCIPU, COŽ ZNAMENÁ, ŽE VŠECHNY OBCHODY UZAVŘENÉ NA BURZE JSOU REALIZOVÁNY PROSTŘEDNICTVÍM ČLENSKÝCH FIREM.

# PAPÍRŮ PRAHA, A. S.

BURZA JE VÝZNAMNÝM NÁSTROJEM TRŽNÍHO USMĚRŇOVÁNÍ POHYBU VOLNÝCH FINANČNÍCH PROSTŘEDKŮ NA TRHU A JAKO JEHO REGULÁTOR UMOŽŇUJE, ABY SE KAPITÁLOVÉ PŘEBYTKY DOSTÁVALY PRÁVĚ TAM, KDE JSOU Z EKONOMICKÉHO HLEDISKA NEJVÍCE ŽADANÉ.

PROSTŘEDNICTVÍM DENNÍHO TISKU, INTERNETU A INFORMAČNÍCH AGENTUR BURZA ZVEŘEJŇUJE VÝSLEDKY BURZOVNÍCH OBCHODŮ.

DÁLE PROVÁDÍ OSVĚTOVOU A PORADENSKOU ČINNOST URČENOU ÚČASTNÍKŮM KAPITÁLOVÉHO TRHU.

# VYBRANÉ [ U K

## FINANČNÍ UKAZATELE BURZY CENNÝCH PAPIRŮ PRAHA, A. S., K 31. 12.

| V MIL. KČ                          | 1998 | 1997 | 1996 | 1995 | 1994 |
|------------------------------------|------|------|------|------|------|
| Výnosy                             | 258  | 267  | 309  | 213  | 105  |
| Náklady                            | 244  | 288  | 295  | 199  | 104  |
| Daň z příjmu                       | 4    | 4    | 2    | 8    | -    |
| Hospodářský výsledek před zdaněním | 18   | - 21 | 14   | 14   | 1    |
| Hospodářský výsledek po zdanění    | 14   | - 25 | 12   | 6    | 1    |
| Vlastní jmění                      | 429  | 414  | 440  | 429  | 191  |

Náklady  
(v mil. Kč)



Výnosy  
(v mil. Kč)



# A Z A T E L E ]

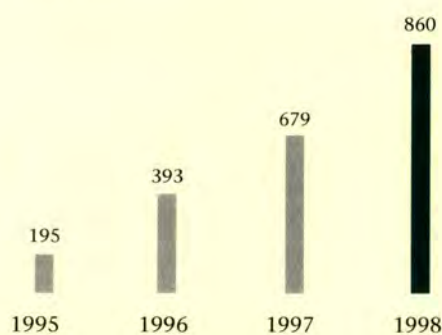
## ZÁKLADNÍ ÚDAJE O OBCHODOVÁNÍ K 31. 12.

|  | 1998    | 1997    | 1996    | 1995    | 1994    |
|--|---------|---------|---------|---------|---------|
| Celkový objem obchodů (mil. Kč)                  | 860 192 | 679 537 | 393 200 | 195 407 | 62 026  |
| Průměrný denní objem obchodů (mil. Kč)           | 3 427   | 2 718   | 1 579   | 835     | 385     |
| Index PX 50                                      | 394,2   | 495,3   | 539,6   | 425,9   | 557,2   |
| Tržní kapitalizace akcií a PL (mil. Kč)          | 416 202 | 495 681 | 539 242 | 478 634 | 353 103 |
| Počet emisí akcií a PL na hlavním trhu (ks)      | 10      | 45      | 44      | 62      | 34      |
| Počet emisí akcií a PL na vedlejším trhu *) (ks) | 96      | 58      | 52      | 6       | -       |
| Počet emisí akcií a PL na volném trhu (ks)       | 198     | 217     | 1 574   | 1 648   | 994     |
| Tržní kapitalizace dluhopisů (mil. Kč)           | 198 107 | 174 005 | 136 918 | 87 832  | 50 004  |
| Počet emisí dluhopisů na hlavním trhu (ks)       | 33      | 33      | 26      | 20      | 13      |
| Počet emisí dluhopisů na vedlejším trhu *) (ks)  | 3       | 2       | 1       | 0       | -       |
| Počet emisí dluhopisů na volném trhu (ks)        | 62      | 57      | 53      | 28      | 14      |

\*) vedlejší trh zaveden od roku 1995

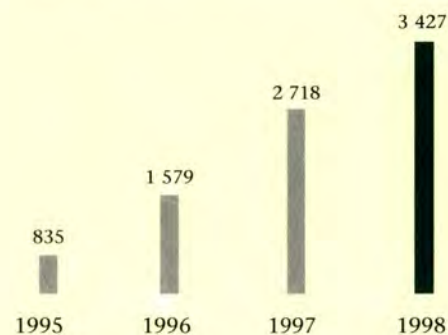
### Roční objem obchodů

(v mld. Kč)

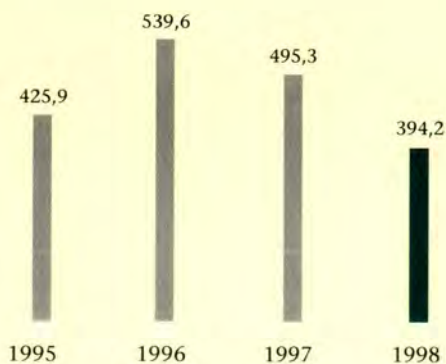


### Denní objem obchodů

(v mil. Kč)



### Index PX 50 (k 31. 12.)



### Tržní kapitalizace akcií + PL a dluhopisů (k 31. 12.)

(v mld. Kč)



■ akcie + PL ■ dluhopisy

# Ú V O D N Í [ S L

## PŘEDSEDY BURZOVNÍ KOMORY

PRO ČESKÝ KAPITÁLOVÝ TRH BYL ROK 1998 ZÁSADNÍM PŘEDEM, NEBOŤ DOŠLO K DŮLEŽITÝM SYSTÉMOVÝM ZMĚNÁM, KTERÉ ZAHÁJILY OBRAT K JEHO STANDARDNÍMU USPOŘÁDÁNÍ. PŘESTOŽE SE ČESKÁ EKONOMIKA V ROCE 1998 NEVYVÍJELA PODLE OČEKÁVÁNÍ A OPROTI PŘEDCHÁZEJÍCÍMU OBDOBÍ ZAZNAMENALA POKLES NĚKTERÝCH DŮLEŽITÝCH EKONOMICKÝCH FAKTORŮ, Z POHLEDU KAPITÁLOVÉHO TRHU BYL TENTO ROK SPOJEN S VÝRAZNÝMI POZITIVNÍMI ZMĚNAMI, KTERÉ PŘÍSPĚLY K VYŠŠÍ TRANSPARENTNOSTI KAPITÁLOVÝCH OPERACÍ.

DŮLEŽITÝ POSUN ZAZNAMENALA I BURZA, KTERÉ SE PODAŘILO POSÍLIT SVOJI POZICI NA ČESKÉM KAPITÁLOVÉM TRHU. VÝRAZNĚ ZPRŮHLIEDNILA BURZOVNÍ OBCHODY A ZAČALA PRACOVAT NA MOŽNÉM ZAPOJENÍ DO GLOBALIZAČNÍCH PROCESŮ PROBÍHAJÍCÍCH V RÁMCÍ EVROPY.

### [ KROKY K OZDRAVENÍ ČESKÉHO KAPITÁLOVÉHO TRHU

Nejvýznamnějším krokem při nápravě poměrů a obnově důvěry domácích i zahraničních investorů v český kapitálový trh se jednoznačně stalo zahájení činnosti Komise pro cenné papíry, která se od začátku dubna 1998 ujala dozoru nad subjekty kapitálového trhu. Komise jako nezbytný nástroj dohledu a regulace nad kapitálovým trhem by měla přispět ke zprůhlednění operací na kapitálovém trhu, ke zvýšení ochrany investorů a k vytvoření standardních podmínek běžných na zahraničních trzích. Komise se rovněž podílí na vytváření nových právních norem a zákonů v oblasti kapitálového trhu.

Důležitou součástí činnosti komise v roce 1998 byla i příprava podmínek pro zahájení přelicencování všech subjektů působících na kapitálovém trhu, která by měla přispět k ozdravení našeho trhu.

Rozsáhlými změnami prošel zákon o investičních fondech a investičních společnostech. Jeho novela, schválená v červnu 1998, jistě přispěje ke zvýšení důvěry našich i zahraničních investorů v kolektivní investování v České republice. Zvyšuje rovněž transparentnost operací investičních společností, stanoví přesná pravidla pro otevírání podílových fondů a snižuje maximální limit pro majetkové účasti fondů ve společnostech.

### [ SYSTÉMOVÉ ZMĚNY V ČINNOSTI BURZY

V průběhu roku 1998 burza přistoupila k mnoha významným systémovým změnám ve své činnosti. Burze se podařilo vyřešit problém nízkého objemu cenotvorných obchodů a zavedením nového obchodního segmentu SPAD, řízeného cenou a s využitím funkce tvůrců trhu, byla posílena kurzotvorná funkce burzy. Obchodování v novém segmentu umožnilo přesun obchodů s nejlíkvidnějšími emisemi akcií do cenotvorného rámce burzovního trhu. K vyšší transparent-

# O V O ]

nosti burzovních obchodů přispělo rovněž zvýšení nároků a požadavků kladených na členy burzy a emitenty. Burza posílila i svou preventivní funkci ve vztahu ke svým členům a přijala opatření, která eliminují možnost porušovat právní normy. V souladu se zvyšujícími se požadavky na transparentnost, etiku jednání účastníků kapitálového trhu a kontrolovatelnost trhu burza novelizovala řadu stávajících předpisů, které byly doplněny komplexem nových předpisů v souvislosti se zaváděním nových burzovních produktů a služeb. Jednalo se zejména o novelizaci pravidel členství, zásad inspekční činnosti, pravidel pro zveřejňování informací o uzavřených obchodech aj.

Dlouhodobější otázkou, jejímuž řešení by burza chtěla napomoci, je využití kapitálového trhu jako alternativního zdroje financování podniků. Úspěšnému vydávání primárních emisí zatím brání zčásti legislativní překážky, ale i stav a připravenost podniků.

## [ PRAŽSKÁ BURZA V EVROPSKÉM KONTEXTU

Rok 1998 byl ve znamení zahájení globalizačních procesů v rámci kapitálových trhů v Evropě. Rovněž pražská burza usiluje o zapojení do propojeného evropského trhu s cennými papíry při zachování svého domácího významu.

Pro příští období si burza vytýčila dva prioritní strategické cíle. Prvním je její aktivní účast na harmonizaci české legislativy se standardy Evropské unie. Druhým cílem je vytvoření optimálních podmínek, které by umožňovaly jejím členům účast na globalizovaných západoevropských trzích.

Záměrem burzy je umožnit členům komfortní a snadný přístup na nově se vytvářející aliance na kapitálovém trhu Evropské unie, na kterém by mohli obchodovat s nejlikvidnějšími cennými papíry. Současně s možností jednoduchého přístupu členů na evropský trh usiluje burza o upevnění svého domácího významu a chtěla



by umožnit zahraničním investorům přístup na český trh prostřednictvím evropského systému. Součástí strategie burzy pro následné období je i spolupráce s významnými kapitálovými trhy střední a východní Evropy, především s varšavskou, budapešťskou, bratislavskou a ljubljanskou burzou.

Trvalým úkolem zůstává dotvořit transparentní prostředí s likvidním kurzotvorným trhem, které umožní, aby burza co nejlépe plnila svou nezastupitelnou roli v české ekonomice a přispěla ke zvýšení důvěry tuzemských i zahraničních investorů v český kapitálový trh. Vývoj celého českého kapitálového trhu však závisí především na stavu české ekonomiky a burza může vždy být jen barometrem celkové situace.

RNDR. PETR BUDINSKÝ, CSc.

# VÝZNAMNÉ UDA

4. 11. 1992

[ ZALOŽENA BURZA CENNÝCH  
PAPÍRŮ PRAHA, A. S.

6. 4. 1993

[ ZAHÁJENO OBCHODOVÁNÍ SE  
7 EMISEMI CENNÝCH PAPÍRŮ.

22. 6. 1993

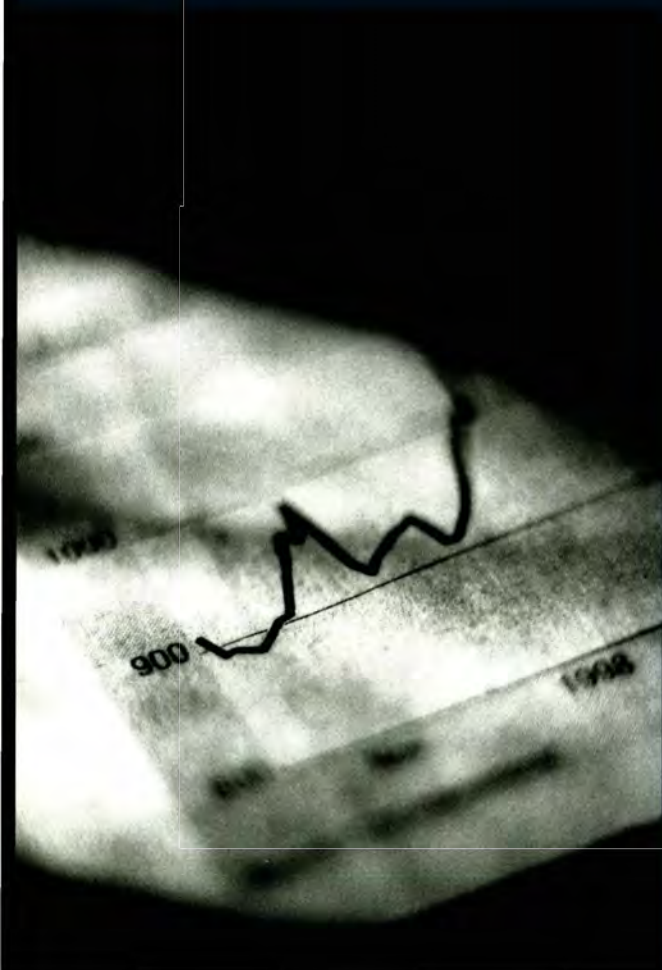
[ 622 EMISE AKCIÍ Z PRVNÍ VLNY  
KUPONOVÉ PRIVATIZACE UVEDENY  
NA BURZOVNÍ TRH.

13. 7. 1993

[ 333 EMISE AKCIÍ Z PRVNÍ VLNY  
KUPONOVÉ PRIVATIZACE UVEDENY  
NA BURZOVNÍ TRH.

5. 4. 1994

[ ZAHÁJEN VYPOČET OFICIÁLNÍHO  
BURZOVNÍHO INDEXU PX 50.





# OSTI ] VE VÝVOJI BURZY

1. 3. 1995

[ 674 EMISE AKCIÍ Z DRUHÉ VLNY KUPONOVÉ PRIVATIZACE UVEDENY NA BURZOVNÍ TRHY.

1997

[ V PRŮBĚHU ROKU VYŘAZENA Z VOLNÉHO TRHU BURZY 1 301 NELIKVIDNÍ EMISE AKCIÍ.

6. 4. 1995

[ ZAVEDENY DVA SOUHRNNÉ INDEXY PX-GLOB A PXL A 19 OBOROVÝCH INDEXŮ.

25. 5. 1998

[ ZAHÁJENO OBCHODOVÁNÍ V SYSTÉMU SPAD (SYSTÉM PRO PODPORU TRHU AKCIÍ A DLUHOPISŮ).

1. 9. 1995

[ ZAVEDENO NOVÉ ČLENĚNÍ BURZOVNÍCH TRHŮ NA HLAVNÍ A VEDLEJŠÍ (PŮVODNĚ KOTOVANÝ TRH) A VOLNÝ TRH (PŮVODNĚ NEKOTOVANÝ TRH).

VSECHNY EMISE AKCIÍ A PODÍLOVÝCH LISTŮ UZAVŘENÝCH PODÍLOVÝCH FONDŮ Z HLAVNÍHO A VEDLEJŠÍHO TRHU BURZY BYLY PŘEVEDENY DO OBCHODOVÁNÍ V SYSTÉMU KOBOS.

15. 3. 1996

[ ZAHÁJENO OBCHODOVÁNÍ V SYSTÉMU KOBOS (PRŮBĚŽNÉ OBCHODOVÁNÍ PŘI PROMĚNLIVÉ CENĚ) S 5 EMISEMI AKCIÍ A 2 EMISEMI OBLIGACÍ.



# [ R O Z H O

## [ CO PŘIPRAVILA BURZA PRO ZKVALITNĚNÍ SVÝCH SLUŽEB?

V roce 1998 pokračovala modernizace automatizovaného obchodního systému, jejímž hlavním úkolem bylo dokončení softwarové podpory nového obchodního segmentu SPAD založeného na průběžné kotaci cen jmenovanými tvůrci trhu. Cílem tohoto plně automatizovaného systému bylo zvýšit likviditu kurzotvorných obchodů, což se podařilo. Po zahájení obchodování ve SPAD v květnu 1998 se průměrný měsíční objem obchodů s akciemi na centrálním trhu burzy zvýšil sedmkrát. Osm nejlikvidnějších emisí, zařazených do tohoto segmentu, se podílelo na všech transakcích uzavřených na centrálním trhu burzy více než 90 %.

PRAŽSKÁ BURZA V ROCE  
1998 ORGANIZOVALA  
OBCHODOVÁNÍ JIŽ ŠESTÝM  
ROKEM, KTERÝ PŘINESL  
ZLEPŠENÍ INSTITUCIONÁLNÍHO  
RÁMCE A TRANSPARENTNOSTI  
ČESKÉHO KAPITÁLOVÉHO TRHU.

Na otázky související s vývojem burzy v roce 1998 a perspektivami jejího dalšího rozvoje odpovídá generální tajemník Burzy cenných papírů Praha, a. s., Ing. Pavel Hollmann.

## [ JAK SE VYVIJELY BURZOVNÍ OBCHODY V UPLYNULÉM ROCE?

V důsledku mnoha aspektů domácích i mezinárodních vlivů došlo k výraznějšímu snížení cenové hladiny burzovních obchodů. To se promítlo v hodnotě oficiálního indexu PX 50, který meziročně poklesl o 20,4 %. Naopak celkový objem obchodů za rok 1998 zaznamenal meziroční nárůst o 26,6 %.

## [ JAKÝM ZPŮSOBEM PŘISPĚLA BURZA K OBNOVĚ DŮVĚRY INVESTORŮ V ČESKÝ KAPITÁLOVÝ TRH?

Burza zvýšila kontrolu dodržování burzovních předpisů, a to jak ze strany členských firem, tak i emitentů. Důsledně dbá na plnění povinností všech zainteresovaných účastníků kapitálového trhu.

Od ledna 1999 vstoupila v platnost novela *Pravidel členství na burze*, která zavádí další standardní prvky běžné na kapitálových trzích vyspělých evropských států. Nová pravidla člen-

# V O R ] S G E N E R Á L N Í M T A J E M N Í K E M

ství zvyšují nároky a požadavky na členské firmy, rozšiřují obecné podmínky členství stanovením minimální výše hotovostních prostředků, což napomáhá dodržování závazků členské firmy vůči svým klientům.

Nová pravidla rozšiřují a konkretizují zásady jednání člena s klienty s ohledem na respektování jejich zájmů. Důležitým ustanovením předpisu je rovněž zavedení definice zakázané manipulace trhu.

## [ JAK SE VYVIJÍ ČLENSKÁ ZÁKLADNA? CO BURZA DĚLÁ PRO ZVÝŠENÍ TRANSPARENTNOSTI TRHU?

Nejen v souvislosti s novými pravidly členství, ale především s prověřením předpokladů pro další výkon činnosti jednotlivých členů burzy Komise pro cenné papíry a s ohledem na současnou situaci na trhu došlo sice k poklesu počtu členů, ale na druhou stranu, a to je podstatné, to znamená výrazné zkvalitnění a zvýšení úrovně členů burzy. V příštím období se na trhu udrží jen společnosti, které budou splňovat náročné podmínky, jejichž plnění je kontrolováno inspekcí burzy.

Rovněž se zvýšily nároky na emise obchodované na prestižním hlavním trhu burzy, kdy od ledna 1998 došlo ke zpřísnění základních kritérií pro zařazení emisí na hlavní trh. Pro příští období je snahou burzy rozšířit počet titulů obchodovaných na prestižních trzích burzy a zvýšit transparentnost všech burzovních trhů. Připravovaná novela *Podmínek přijetí cenného papíru k burzovnímu obchodu* by měla zpřísnit standardní informační povinnosti, spojené s umístěním emisí na hlavním a vedlejším trhu burzy.

V návaznosti na redukci počtu emisí na volném trhu v roce 1997 připravila burza vyřazení dalších nelikvidních emisí z kurzotvorného obchodování.

## [ JAKÝM ZPŮSOBEM SE BURZA PODÍLÍ NA DALŠÍM ROZVOJI ČESKÉHO KAPITÁLOVÉHO TRHU?

Burza je de facto připravena po technické i organizační stránce na obchodování s deriváty. V prosinci 1998 byl schválen nový burzovní index PX-D, který se stane jedním z podkladových aktiv derivátových obchodů.

Rovněž pracujeme na přípravě nového obchodního segmentu, který bude podporovat obchodování s dluhopisy na centrálním trhu burzy.

Kromě těchto obchodně-technických záležitostí se velmi intenzivně podílíme na přípravných pracích v souvislosti s novelizací zákonů týkajících se kapitálového trhu. Rovněž nezapomínáme na podporu primárních emisí a snažíme se přispět ke zlepšení podmínek pro jejich vydávání.

V oblasti zahraničních vztahů zůstává jednou z priorit burzy intenzivní snaha o těsnější zapojení burzy do mezinárodních struktur v souladu s nezvratným trendem globalizace kapitálových trhů.

## [ JAK SE VYVIJELY TRANSAKČNÍ NÁKLADY BURZY V UPLYNULÉM ROCE?

Jedním z rozhodujících cílů burzy je samozřejmě udržení nízkých transakčních nákladů. Realizovali jsme řadu interních opatření vedoucích ke snížení nákladů na provoz burzy při současném rozšiřování poskytovaných služeb. Vzhledem k vysoké efektivnosti činnosti burzy se tato opatření nepromítla do výše burzovních poplatků, které zůstaly na stejné cenové hladině i pro rok 1999.

# BURZA

5. leden

[ 35 SPOLEČNOSTÍ BYLO PŘEVEDENO Z HLAVNÍHO NA VEDLEJŠÍ TRH Z DŮVODU NOVĚ STANOVENÉ VÝŠE LIKVIDITY NA CENTRÁLNÍM TRHU.

1. duben

[ VSTOUPIL V PLATNOST ZÁKON O KOMISI PRO CENNÉ PAPIRY, KTERÝ UMOŽNIL ZŘÍZENÍ NOVÉHO ORGÁNU PRO DOZOR NAD KAPITÁLOVÝM TRHEM.

16. březen

[ NA ZÁKLADĚ NOVÉHO HARMONOGRAMU BURZOVNÍHO DNE BYLA PRODLOUŽENA DOBA OBCHODOVÁNÍ DO 16.00 HODIN A ZVEŘEJNĚNÍ VÝSLEDKŮ OBCHODOVÁNÍ BYLO POSUNUTO Z 16.00 NA 17.00 HODIN.

30. duben

[ USKUTEČNILA SE 6. RÁDNÁ VALNÁ HROMADA BURZY, KTERÁ ZVOLILA NOVÉ SLOŽENÍ BURZOVNÍ KOMORY A DOZORČÍ RADY A NA KTERÉ Odstoupil z funkce dosavadní generální tajemník burzy Ing. Jirí Franc.

7. květen

[ RNDr. Petr Budinský, CSc. byl zvolen novým předsedou burzovní komory a Ing. Josef Kotrba místopředsedou burzovní komory. Ing. Pavel Hollmann byl pověřen výkonem funkce generálního tajemníka burzy.

25. květen

[ BYLO ZAHÁJENO OBCHODOVÁNÍ V SEGMENTU SPAD S EMISÍ AKCIÍ KOMERČNÍ BANKY.

VŠECHNY EMISE AKCIÍ A PODÍLOVÝCH LISTŮ UZAVŘENÝCH PODÍLOVÝCH FONDŮ Z HLAVNÍHO A VEDLEJŠÍHO TRHU BURZY BYLY PŘEVEDENY DO OBCHODOVÁNÍ V SYSTÉMU KOBOS.

28. květen

[ EMISE AKCIÍ SPOLEČNOSTI UNIPETROL BYLA ZAŘAZENA DO SPAD.



# V ROCE 1998

## 4. červen

[ EMISE AKCIÍ SPT TELECOM A ČEZ BYLY ZAŘAZENY DO SEGMENTU SPAD.

## 26. červen

[ ZÁSTUPCI BURZY A DODAVATELSKÉ FIRMY PROM PARTNERS, S. R. O., PODEPSALI PROTOKOL O PŘEVZETÍ SYSTÉMU PRO OBCHODOVÁNÍ S DERIVÁTY.

## 20. červenec

[ DALŠÍ DVĚ EMISE AKCIÍ, ČESKÉ SPOŘITELNY A RIF, BYLY ZAŘAZENY DO SEGMENTU SPAD.

## 28. srpen

[ NA CENTRÁLNÍM TRHU BURZY BYLO OD ZAHÁJENÍ ČINNOSTI BURZY V ROCE 1993 DOSAŽENO REKORDNÍHO OBJEMU OBCHODŮ V HODNOTĚ 1 995,1 MIL. KČ. NA TOMTO VYSOKÉM OBJEMU CENTRÁLNÍHO TRHU SE 97 % PODÍLELY OBCHODY UZAVŘENÉ V NOVÉM SEGMENTU SPAD.

## 23. září

[ GEORGE JEDLIČKA ZE SPOLEČNOSTI EXPANDIA FINANCE, A. S., BYL ZVOLEN MÍSTOPŘEDSEDOU BURZOVNÍ KOMORY. NAHRADIL ING. JOSEFA KOTRBU, KTERÝ Z FUNKCE Odstoupil.

## 8. říjen

[ BYLO DOSAŽENO HISTORICKÉHO MINIMA 316,0 BODU V ČASOVÉ ŘADĚ HODNOT INDEXU PX 50 ZAČÍNÁJÍCÍ 5. DUBNA 1994.

## 21. říjen

[ ING. PAVEL HOLLMANN BYL JMENOVÁN GENERÁLNÍM TAJEMNÍKEM BURZY NA ZÁKLADĚ VÝSLEDKŮ VÝBĚROVÉHO ŘÍZENÍ.

## 26. říjen

[ DALŠÍ DVĚ EMISE AKCIÍ, IPS A ČESKÉ RADIOKOMUNIKACE, BYLY ZAŘAZENY DO SEGMENTU SPAD.

## 16. prosinec

[ S ÚČINNOSTÍ OD 1. LEDNA 1999 BYLO SCHVÁLENO ZRUŠENÍ AUTOMATIZOVANÝCH OBCHODŮ S BLOKY CENNÝCH PAPIRŮ.

BYLA SCHVÁLENA NOVELA BURZOVNÍHO PŘEDPISU PRAVIDLA ČLENSTVÍ NA BURZE, KTERÁ UPRAVUJE OBECNÉ PODMÍNKY ČLENSTVÍ NA BURZE PODROBNĚJI NEŽ PŘEDCHOZÍ VERZE A ZAVÁDÍ ŘADU NOVÝCH DŮLEŽITÝCH USTANOVENÍ.

BYL SCHVÁLEN NOVÝ INDEX PX-D, KTERÝ BYL ZKONSTRUOVÁN JAKO PODKLADOVÉ AKTIVUM ZA ÚČELEM OBCHODOVÁNÍ S DERIVÁTY NA BURZE.

# [ Č L E N S T

## [ PRISNĚJŠÍ PODMÍNKY

V roce 1998 došlo k výraznému zpřísnění podmínek členství a zvýšení požadavků kladených na členy burzy, které se promítlo ve dvou předpisech, jež měly výrazný vliv na transparentnost obchodování.

Potřeba vyšší transparentnosti aktivit členů burzy vedla k návrhu změn Pravidel vedení evidence obchodů, neobchodních převodů a cenných papírů. Návrh byl v březnu schválen burzovní komorou.

Delší dobu připravovaná novela *Pravidel členství na burze*, schválená burzovní komorou v prosinci, podrobněji specifikuje obecné podmínky členství na burze. Jednou z významných úprav v ní obsažených je povinnost člena udržovat pohotově likvidní prostředky ve výši 5 mil. Kč. Dále výrazně rozšiřuje informační povinnost členských firem, stanovuje náležitosti obchodní dokumentace a nové zásady jednání s klienty.

Po široké diskusi byla stanovena omezení pro obchodování zaměstnanců člena burzy a byla popsána manipulace trhem. Předpis upravuje postavení člena burzy, kterému burzovní komora pozastavila členství na burze a stanovuje povinnost členů zrušit objednávky zadané do obchodního systému v případě zániku nebo zrušení členství.

Přijetím uvedených úprav se členové burzy zavázali vytvořit pro své klienty prostředí, ve kterém jim budou poskytovat služby na úrovni obvyklých standardů včetně záruk za řádné plnění jejich pokynů.

## [ DŮSLEDNÁ KONTROLA

Burza zvýšila dozor nad činností členů burzy a zpřísnila postihy za zjištěná porušení zákona o burze a burzovních předpisů. Opakovanými kontrolami burza důsledně vymáhala nápravu zjištěných nedostatků. Posilovala se i preventivní funkce burzy, tzn. že inspekce burzy upozorňovala členy na možná porušení právních předpisů, konzultovala opatření přijímaná k odstranění nedostatků a zobecňovala své výsledky do návrhů úprav výše uvedených burzovních předpisů.

## [ MĚNĚ ČLENŮ

Z důvodu zvyšujících se nároků na členské firmy a v souvislosti s přípravou přelicencování subjektů Komisí pro cenné papíry, ale i vlivem současné hospodářské situace, došlo k poklesu počtu členů burzy. V průběhu roku byl přijat jeden nový člen burzy, druhý nový člen získal členství postoupením členství. V průběhu roku, zejména v jeho závěru, ukončilo členství na vlastní žádost 16 společností, jedné společnosti zaniklo členství z důvodu neplnění obecných podmínek členství a 2 členové byli trvale vyloučeni z burzovního obchodu. Počet členů se snížil z 88, které měla burza k 31. 12. 1997, na 71 k 31. 12. 1998.

## [ STRUKTURA AKCIONÁŘŮ

Struktura akcionářů se v roce 1998 podstatně nezměnila. Významným obchodem s akciemi burzy byl převod 17 388 akcií, tj. 4,52 % ve vlastnictví Agrobanky Praha, a. s., na GE Capital Bank, a. s., která není obchodujícím členem burzy. Celkově změnilo majitele 4,8 % akcií. K 31. 12. 1998 měla burza 58 akcionářů, z nichž 19 společností nebylo členy burzy.

# V Í ]

## [ ZMĚNY V ČLENSKÉ ZÁKLADNĚ V ROCE 1998

### PŘIJETÍ NOVÝCH ČLENŮ

- od 23. března BENET GROUP, a. s.
- od 30. července C.S. Brokers burzovní, a. s.  
- převodem členství ze společnosti  
Zvěřina a Bělohávek, s. r. o.

### UKONČENÍ ČLENSTVÍ NA VLASTNÍ ŽÁDOST

- k 29. lednu BURZOVNÍ SPOLEČNOST EGRETТА, s. r. o.
- k 31. lednu IB Austria Securities Praha, a. s.
- k 12. březnu Zvěřina a Bělohávek, s. r. o.  
- převod členství na C.S. Brokers  
burzovní, a. s.
- k 1. dubnu ICEBERG, a. s.
- k 14. dubnu Merx, a. s.
- k 20. dubnu C.S. Brokers burzovní, a. s.
- k 30. dubnu TEG, a. s.
- k 24. červnu Agrobanka Praha, a. s.
- k 30. červnu Silas Broker, s. r. o.
- k 15. srpnu CIMEX TRADING, a. s.
- k 13. říjnu KOMERO, s. r. o.
- k 9. listopadu EB Brokers, a. s.
- k 15. listopadu Procap Securities, a. s.
- k 26. listopadu RH FIN, a. s.
- k 14. prosinci CZECHONA, s. r. o.
- k 30. prosinci Expandia Finance, a. s.
- k 31. prosinci AKRO CAPITAL, a. s.  
HYPO-BANK CZ, a. s.  
Katnek Securities, a. s.  
NEWTON STOCK INVESTMENT, a. s.  
PROSPER FINANCE, a. s.

### ZÁNİK ČLENSTVÍ

- k 24. říjnu  
Pragobanka, a. s. - odebrání ban-  
kovní licence

### TRVALÉ VYLOUČENÍ Z BURZOV- NÍHO OBCHODU

- k 10. lednu  
Velkomoravská banka, a. s.
- k 19. lednu  
COOP BANKA, a. s.

# [ S T R U K T U R

## S C E N N Ý M I P A P Í R Y

[ H L A V N Í A V E D L E J Š Í T R H

V R O C E 1 9 9 8 S E N A  
P R A Ž S K É B U R Z E O B C H O D O V A L O  
S C E N N Ý M I P A P Í R Y N A T Ř E C H  
T R Z Í C H : H L A V N Í M , V E D L E J Š Í M  
A V O L N Ě M .

Na hlavním a vedlejším trhu burzy se, v souladu s *Podmínkami přijetí cenného papíru k burzovnímu obchodu*, obchodovalo s cennými papíry, které byly přijaty k obchodování burzovním výborem pro kotaci a které splnily základní podmínky přijetí. U cenných papírů podniků a bank byla splněna podmínka minimálního objemu emise vydané na základě veřejné nabídky a u cenných papírů investičních a podílových fondů podmínka minimálního základního jmění.

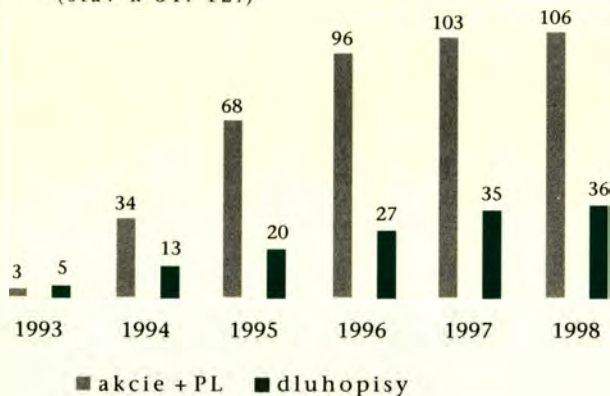
V roce 1998 platila pro společnosti obchodované na hlavním trhu burzy navíc podmínka likvidity stanovená výborem pro kotaci, a to ve výši 1 mil. Kč průměrného denního objemu obchodů na centrálním trhu za sledované období 12 měsíců. Pro společnosti obchodované na vedlejším trhu burzy podmínka likvidity stanovena nebyla. Po přijetí na hlavní a vedlejší trh měli emitenti povinnost poskytovat burze čtvrtletně ekonomické informace. O skutečnostech, které mohly mít vliv na změnu kurzu jejich cenného papíru, měli informovat průběžně.

K 5. 1. 1998 bylo na základě rozhodnutí burzovního výboru pro kotaci přeřazeno z hlavního na vedlejší trh burzy 35 emisí akcií a podílových listů, jejichž průměrný denní objem obchodů na centrálním trhu byl nižší než 1 mil. Kč. Během roku byly přijaty k obchodování na hlavním trhu 4 emise státních dluhopisů a 1 emise bankovních dluhopisů. Na vedlejší trh bylo přijato 6 emisí akcií a 1 emise dluhopisů.

V průběhu roku burzovní výbor pro kotaci pozorně sledoval plnění informačních povinností uložených společnostem obchodovaným na hlavním a vedlejším trhu. Společnosti, které nedodržely stanovené povinnosti, byly burzovním výborem sankcionovány. Na hlavním trhu bylo uloženo 5 neveřejných výtek, na vedlejším trhu 27 neveřejných výtek. Na návrh výboru uložila burzovní komora 3 výtky se zveřejněním. Pro opakované neplnění povinností byla jedna společnost vyřazena z vedlejšího trhu.

V ý v o j p o č t u e m i s í o b c h o d o v a n ý c h  
n a h l a v n í m a v e d l e j š í m t r h u

(stav k 31. 12.)





# A ] T R H U

## [ VOLNÝ TRH

Registrace cenných papírů na volném trhu burzy se projednávala na základě žádosti, kterou je podle *Podmínek pro registraci cenného papíru k obchodování na volném trhu burzy* oprávněn podat člen burzy. O žádosti rozhoduje generální tajemník burzy a emitentovi neplynou z této registrace vůči burze žádné povinnosti. Registrací cenných papírů na volném trhu nepřebírá burza žádné závazky ani neručí za jakékoliv škody vzniklé v důsledku neposkytnutí informací o důležitých skutečnostech.

Podmínkou registrace na volném trhu burzy byl minimální objem emise cenných papírů ve výši 50 mil. Kč. Na volném trhu bylo v průběhu roku 1998 registrováno celkem 5 nových emisí akcií a podílových listů a 15 nových emisí dluhopisů. Generální tajemník rozhodl o zrušení registrace u emisí cenných papírů, u kterých byla zrušena veřejná obchodovatelnost nebo které přestaly splňovat jiné podmínky stanovené obecně závaznými předpisy nebo burzovními předpisy. Celkem se jednalo o 25 emisí cenných papírů.

K 31. 12. 1998 se na burze obchodovalo celkem s 402 emisemi cenných papírů, z toho na hlavním trhu byly 43 emise (10 emisí akcií a podílových listů, 33 emise dluhopisů) a na vedlejším trhu 99 emisí (96 emisí akcií a podílových listů a 3 emise dluhopisů).

## [ NEJVÝZNAMNĚJŠÍ ZMĚNY NA KOTOVANÝCH TRZÍCH V ROCE 1998

### 5. leden

35 společností bylo převedeno z hlavního na vedlejší trh burzy z důvodu nově stanovené výše likvidity na centrálním trhu.

### 15. leden

Emise akcií společnosti Centex, a. s. byla převedena z volného trhu na vedlejší trh.

### 26. únor

Akcie společnosti Hotel Forum, a. s. byly trvale vyloučeny z burzovního obchodu z důvodu dlouhodobého neplnění informační povinnosti emitenta.

### 28. květen

Bylo zahájeno obchodování s dluhopisy KOB VAR/05 na hlavním trhu burzy.

### 4. červen

Akcie investičního fondu KVANTO IPF byly převedeny z volného trhu burzy na vedlejší trh.

### 25. červen

Obchodování s akciemi Teplárny Brno, a. s. na vedlejším trhu burzy bylo na vlastní žádost emitenta ukončeno a emise byla převedena na volný trh.

### 1. červenec

Akcie 2. spořitelního privatizačního investičního fondu, a. s. byly převedeny z volného trhu burzy na vedlejší trh.

### 9. červenec

Akcie Keramiky Horní Bříza, a. s. byly převedeny z volného na vedlejší trh burzy.

### 6. srpen

Emise akcií společnosti ŠKODA PRAHA, a. s. byla převedena z volného na vedlejší trh.

### 13. srpen

Bylo zahájeno obchodování s novou emisí dluhopisů D.S. LEASING VAR/00.

### 5. říjen

Akcie společnosti ČKD PRAHA HOLDING, a. s. byly převedeny z volného trhu na vedlejší trh burzy.

### 19. říjen

Bylo ukončeno obchodování s akciemi společnosti Assidomän Sepap, a. s. na vedlejším trhu burzy.

|                                |                      |
|--------------------------------|----------------------|
| Přímé a blokové obchody        | Centrální trh        |
| Přímé a blokové obchody        | Centrální trh        |
| Přímé a blokové obchody        | Centrální trh        |
| Přímé a blokové obchody        | Centrální trh        |
| Přímé a blokové obchody celkem | Centrální trh celkem |
| Přímé a blokové obchody celkem | Centrální trh celkem |
| Přímé a blokové obchody celkem | Centrální trh celkem |

# [ O B C H

BĚHEM ROKU ZAJISTILA  
BURZA PRO SVÉ ČLENY  
251 DEN BEZPROBLÉMOVÉHO  
OBCHODOVÁNÍ. POKRAČOVALY  
PRÁCE NA ZDOKONALOVÁNÍ  
SLUŽEB BURZY, KTERÉ PŘÍSPĚLY  
K VYŠŠÍMU KOMFORTU  
OBCHODOVÁNÍ A V POROVNÁNÍ  
S PŘEDCHÁZEJÍCÍM OBDOBÍM  
DOŠLO KE ZVÝŠENÍ SPOLEHLI-  
VOSTI A BEZPORUCHOVOSTI  
OBCHODNÍHO SYSTÉMU.

V květnu bylo zahájeno obchodování v novém segmentu SPAD (Systém pro podporu trhu akcií a dluhopisů), který postupně převzal rozhodující část kurzotvorných obchodů s akciemi. Obchodování ve SPAD je, na rozdíl od všech předcházejících obchodních segmentů, řízeno cenou a využívá funkci tvůrců trhu pro průběžnou kotaci cen nabídky a poptávky. Celý projekt SPAD byl vyvíjen vlastními kapacitami burzy bez nároků na investice. Burza realizací SPAD významně přispěla ke zvýšení cenové transparentnosti trhu, neboť v souladu s očekáváním došlo k výraznému nárůstu podílu centrálního trhu na celkových objemech obchodů s akciemi. Podíl cenotvorných obchodů s akciemi na celkových objemech obchodů s akciemi se zvýšil z 9,75 % v březnu, před zavedením SPAD, na 56,7 % ve čtvrtém čtvrtletí 1998. Osm nejlikvidnějších emisí, zařazených do SPAD, se podílelo na všech transakcích uzavřených na centrálním trhu burzy více než 90 %.

Pro zlepšení možností vazby obchodů členů burzy na zahraniční investory prodloužila burza dobu obchodování a ukončení obchodního dne posunula ze 14:00 hod. na 16:00 hod. s účinností od 16. března.

V souvislosti se zavedením SPAD byl od 25. května rozšířen další kurzotvorný segment KOBOS (průběžné obchodování při proměnlivé ceně) na všechny emise akcií a podílových listů z hlavního a vedlejšího trhu.

V srpnu burza zavedla dvojnásobně automatizované zasilání dávek obchodů uzavřených ve SPAD a v rámci přímých obchodů do Střediska cenných papírů. Toto systémové opatření snížilo počet suspendovaných obchodů a tím umožnilo členům burzy vyšší garanci uskutečnění objednávek jejich klientů v požadovaném termínu.

Burza rovněž rozšířila funkce pro zkvalitnění dohledu nad obchodováním (SDO) a dohled rozšířila i na další obchodní segmenty. Vyšší úroveň dohledu má za cíl eliminovat co nejvíce neobvyklých transakcí a ve spolupráci s Komisí pro

# O D O V Á N Í ]

cenné papíry tak trvale přispívat k transparentnosti celého kapitálového trhu.

V roce 1998 bylo možno na burze uzavírat obchody v následujících segmentech:

- obchodování při pevné ceně (fixing)
- průběžné obchodování při proměnlivé ceně (KOBOS)
- průběžné obchodování při pevné ceně (dodatečné objednávky)
- systém pro podporu trhu akcií a dluhopisů (SPAD)

Burzovní systém dále umožnil uzavírat obchody v rámci přímých obchodů s bloky cenných papírů se všemi cennými papíry z hlavního, vedlejšího a volného trhu, kromě cenných papírů, se kterými se obchoduje ve SPAD. Přímé obchody nejsou vázány na platný kurz.

Z důvodu minimálního využívání automatizovaných obchodů s bloky cenných papírů (blokové obchody), které byly dříve využívány především Fondem národního majetku v procesu privatizace, byl tento segment k 31. prosinci zrušen.

## [ HODNOCENÍ VÝSLEDKŮ OBCHODOVÁNÍ V ROCE 1998

Celkový roční objem obchodů dosáhl hodnoty 860,2 mld. Kč. Ve srovnání s rokem 1997 došlo k nárůstu o 26,6 %. Zatímco objem obchodů na trhu dluhopisů (687,6 mld. Kč) se meziročně zvýšil o 58,7 %, objem obchodů na trhu akcií a podílových listů (PL) ve výši 172,6 mld. Kč zaznamenal propad o 29,9 %. Podíl akcií a PL na celkovém objemu obchodů se proto snížil z 36,25 % v roce 1997 na 20,1 % v roce 1998. Rekordního denního objemu obchodů na centrálním trhu ve výši 1,995 mld. Kč bylo dosaženo 28. srpna. Oficiální index PX 50 zaznamenal nejnižší historickou hodnotu 316 bodů 8. října.

### TRH AKCIÍ A PODÍLOVÝCH LISTŮ

Objem obchodů na kurzotvorném centrálním trhu meziročně vzrostl o 226,9 % a dosáhl hodnoty 72,019 mld. Kč. Z toho na obchody uzavřené ve SPAD připadá 60,442 mld. Kč. Objem

obchodů v KOBOS (6,059 mld. Kč) se meziročně snížil o 7,9 % a objem obchodů ve fixingu (5,518 mld. Kč) o 64,3 %. Příznivě se změnila struktura obchodů s akciemi a PL. Podíl centrálního trhu na celkovém objemu obchodů vzrostl z 8,9 % v roce 1997 na 41,7 % v roce 1998. Objem přímých a blokových obchodů meziročně poklesl o 55,2 %, když dosáhl hodnoty 100,575 mld. Kč.

Oficiální burzovní index PX 50 uzavřel rok 1998 na hodnotě 394,2 bodu a meziročně poklesl o 20,4 %. Rovněž globální index PX-GLOB ztratil 20,2 % hodnoty z konce roku 1997. O negativní tendenci svědčí i fakt, že pokles vykázalo 16 z 19 oborových indexů. Z důvodu poklesu cenové hladiny se tržní kapitalizace snížila o 16,0 % (ze 495,7 mld. Kč k 30. 12. 1997 na 416,2 mld. Kč z 30. 12. 1998). Podíl hlavního a vedlejšího trhu na této hodnotě činil 83,8 %.

### TRH DLUHOPISŮ

Na celkovém objemu obchodů ve výši 687,6 mld. Kč se bankovní dluhopisy podílely 41,4 %, státní dluhopisy 33,1 %, podnikové dluhopisy 24,7 %. Na komunální dluhopisy připadlo 0,5 % a na hypoteční zástavní listy 0,4 % ročního objemu.

Tržní kapitalizace meziročně vzrostla o 13,9 % ze 174,0 mld. Kč na konci roku 1997 na 198,1 mld. Kč k 30. 12. 1998. Podíl hlavního a vedlejšího trhu na této hodnotě činil 72,9 %.

## [ VYPOŘADÁNÍ BURZOVNÍCH OBCHODŮ

Vypořádání burzovních obchodů zajišťuje pro burzu již od počátku své činnosti dceřiná společnost UNIVYC, a. s.

Během roku 1998 UNIVYC vypořádal 867 tis. převodů cenných papírů v celkovém objemu 1 404 mld. Kč. Z toho 486 tis. převodů o objemu 711 mld. Kč tvořily burzovní obchody včetně přímých obchodů. UNIVYC dále pro své členy zabezpečoval vypořádání mimoburzovních transakcí, což představovalo 58 tis. převodů za 693 mld. Kč.

# [ O B C H O D O V Á N Í ]

Peněžní vypořádání obchodů s cennými papíry UNIVYC realizoval prostřednictvím platebních příkazů k převodům peněžních prostředků Clearingovému centru České národní banky.

U zaknihovaných cenných papírů UNIVYC zajišťoval změnu majitele cenných papírů převodními příkazy Středisku cenných papírů. UNIVYC zaznamenával vypořádání převodů listinných cenných papírů ve vlastní evidenci. Fyzicky byly cenné papíry uloženy ve smluvním depozitáři UNIVYCU - Komerční bance, a. s.

Během roku UNIVYC zprostředkoval výplatu výnosů 20 emisí cenných papírů v celkovém objemu přes 1,417 mld. Kč. Službu registrace a vypořádání primární emise cenných papírů prostřednictvím UNIVYCU využili obchodníci u 2 primárních emisí dluhopisů.

UNIVYC zajišťoval pro členy burzy správu prostředků soustředěných v Garančním fondu burzy, který se při zavedení obchodování v systému SPAD koncem května rozdělil na fond pro fixing a KOBOS a fond SPAD.

## PŮJČOVÁNÍ CENNÝCH PAPIRŮ

Mezi významné aktivity UNIVYCU patřilo v roce 1998 půjčování cenných papírů, které bylo zahájeno v březnu. V počátečním období bylo možné půjčit si prostřednictvím UNIVYCU 6 emisí cenných papírů vložených zapůjčovateli do poolu. Ke konci roku se nabídka zapůjčitelných emisí rozšířila na 10. Ve všech případech se jednalo o emise akcií z hlavního trhu burzy. Průměrné měsíční čerpání vyhrazených cenných papírů vzrostlo z počátečních 2,62 % v březnu na 20,1 % v prosinci 1998 při průměrné délce výpůjčky 9 dnů. Ke konci roku již bylo do systému přihlášeno 24 zapůjčovatelů a 42 vy-půjčovatelů cenných papírů.

Objemy obchodů podle typu trhu a typu cenného papíru

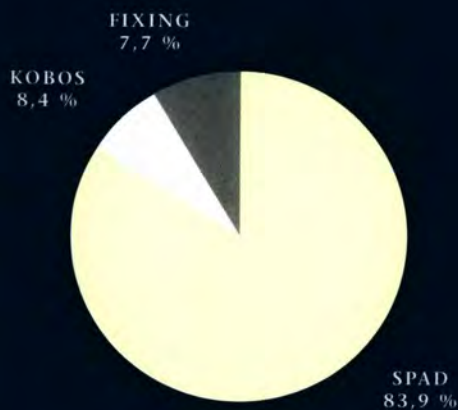
|                     |        | Dluhopisy          |                    | Akcie              |                    | Podílové listy     |                    | Celkem             |                    |
|---------------------|--------|--------------------|--------------------|--------------------|--------------------|--------------------|--------------------|--------------------|--------------------|
|                     |        | objem<br>(mld. Kč) | počet<br>(tis. ks) | objem<br>(mld. Kč) | počet<br>(tis. ks) | objem<br>(mld. Kč) | počet<br>(tis. ks) | objem<br>(mld. Kč) | počet<br>(tis. ks) |
| <b>Hlavní trh</b>   | CT     | 0,018              | 2                  | 66,043             | 207 413            | -                  | -                  | 66,061             | 207 415            |
|                     | PO     | 598,151            | 62 226             | 56,420             | 120 360            | -                  | -                  | 654,571            | 182 586            |
|                     | BO     | 0,021              | 2                  | 1,158              | 746                | -                  | -                  | 1,179              | 748                |
|                     | Celkem | 598,190            | 62 230             | 123,621            | 328 519            | -                  | -                  | 721,811            | 390 750            |
| <b>Vedlejší trh</b> | CT     | 0,001              | 0                  | 3,255              | 7 885              | 0,223              | 992                | 3,479              | 8 877              |
|                     | PO     | 2,196              | 219                | 28,382             | 54 364             | 1,024              | 4 961              | 31,602             | 59 544             |
|                     | BO     | -                  | -                  | 0,395              | 636                | -                  | -                  | 0,395              | 636                |
|                     | Celkem | 2,197              | 219                | 32,033             | 62 885             | 1,246              | 5 953              | 35,476             | 69 058             |
| <b>Volný trh</b>    | CT     | 0,021              | 2                  | 1,938              | 7 074              | 0,560              | 2 186              | 2,519              | 9 261              |
|                     | PO     | 87,180             | 8 107              | 11,279             | 16 404             | 1,572              | 5 003              | 100,031            | 29 515             |
|                     | BO     | 0,010              | 1                  | 0,343              | 707                | 0,002              | 3                  | 0,356              | 711                |
|                     | Celkem | 87,211             | 8 110              | 13,560             | 24 185             | 2,134              | 7 192              | 102,905            | 39 487             |
| <b>Celkem</b>       | CT     | 0,040              | 4                  | 71,236             | 222 372            | 0,783              | 3 178              | 72,059             | 225 553            |
|                     | PO     | 687,527            | 70 553             | 96,081             | 191 128            | 2,595              | 9 964              | 786,204            | 271 645            |
|                     | BO     | 0,031              | 3                  | 1,896              | 2 089              | 0,002              | 3                  | 1,929              | 2 095              |
|                     | Celkem | 687,598            | 70 560             | 169,214            | 415 589            | 3,380              | 13 145             | 860,192            | 499 294            |

CT - centrální trh PO - přímé obchody BO - blokové obchody

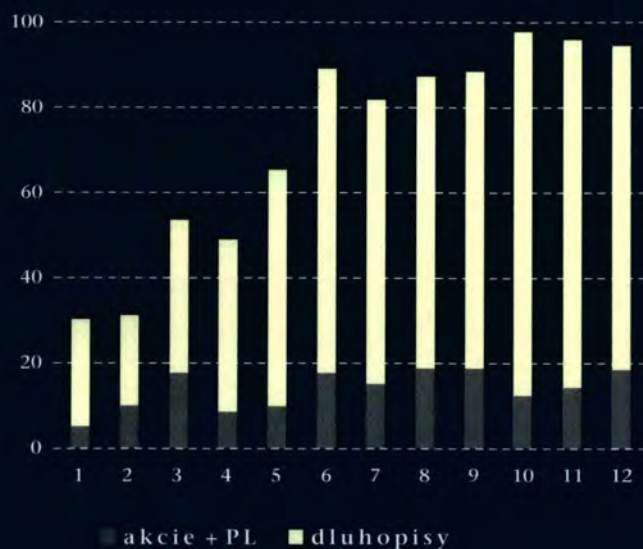
## Vývoj indexu PX 50 v roce 1998



## Skladba obchodů na CT v roce 1998



## Vývoj měsíčních objemů obchodů v roce 1998 v členění na akcie + PL a dluhopisy (v mld. Kč)



# PŘÍPRAVA OBCHODOVÁNÍ S DERIVÁTY

V ROCE 1998 VÝZNAMNĚ POKROČILA PŘÍPRAVA OBCHODOVÁNÍ S DERIVÁTY. V POLOVINĚ ROKU PŘEVZALA BURZA OD DODAVATELSKÉ FIRMY SYSTÉM PRO OBCHODOVÁNÍ A VYPOŘÁDÁNÍ DERIVÁTŮ. PO URČITÝCH ÚPRAVÁCH A PŘIZPŮSOBENÍ PODMÍNKÁM A POŽADAVKŮM ČESKÉHO KAPITÁLOVÉHO TRHU JE NYNÍ PLNĚ PŘIPRAVEN K ZAHÁJENÍ PROVOZU.

## ZKUŠEBNÍ PROVOZ

Po instalaci systému pro obchodování s deriváty byl systém otestován v interních podmínkách burzy. Na testování navázal pilotní provoz, který byl zahájen v prosinci 1998 a zúčastnilo se ho 13 členských firem. Pilotní provoz ověřil připravenost burzy i členů na obchodování s deriváty.

## PRÁVNÍ PROSTŘEDÍ

Důležitou součástí přípravy bylo vytvoření nových právních norem pro obchodování s deriváty. Burza připravila celou řadu předpisů týkajících se obchodování s deriváty, vypořádání obchodů a zajištění případných rizik. Ve spolupráci s ministerstvem financí se burza podílela na přípravě a zveřejnění účetních postupů pro deriváty.

## S ČÍM SE BUDE OBCHODOVAT?

Ve spolupráci s členskými firmami byly vybrány produkty, se kterými bude burza v budoucnu obchodování zahajovat. Jedná se o tříměsíční futures na úrokovou míru (PRIBOR) a futures a evropské opce na index PX-D, který byl vytvořen speciálně pro tyto účely.



# INFORMAČNÍ A OBCHODNÍ SYSTÉM BURZY

## [ CO JE MAOS? ]

V roce 1998 pokračovaly práce na dalším rozvoji modernizovaného obchodního systému MAOS s cílem rozšířit obchodní funkce a dále stabilizovat technologickou základnu burzy.

V rámci druhé etapy projektu MAOS, která byla zahájena na konci roku 1997, bylo členům burzy umožněno s účinností od 10. dubna 1998 registrovat v systému MAOS přímé obchody a neobchodní převody a posílat zprávy interaktivní elektronickou poštou. Vyvrcholením druhé etapy MAOS bylo vytvoření nového obchodního segmentu SPAD. Ukončením této etapy projektu se stal modernizovaný obchodní systém MAOS základem obchodní činnosti členů burzy. Původní členské terminály systému AOS (automatizovaného obchodního systému) jsou dále využívány jen pro některé podpůrné funkce.

Cílem třetí etapy projektu je převést zbylé podpůrné funkce do prostředí MAOS a definitivně ukončit technologickou modernizaci obchodního a informačního systému burzy. V rámci této etapy byly k 1. listopadu 1998 nasazeny v prostředí MAOS aplikace pro podporu půjčování cenných papírů, intervenčních nákupů, dvojnásobného automatizovaného zasílání dávek obchodů ve SPAD a přímých obchodů do Střediska cenných papírů (SCP) a aplikace pro automatizovaný dohled nad všemi segmenty obchodování. Ke konci roku 1998 byly zprovozněny aplikace zabezpečující kontinuální výpočet a distribuci indexů PX 50 a PX-D.

Kromě vlastního projektu MAOS byly ve druhé polovině roku 1998 zahájeny další významné projekty, zajišťující rozšíření a zvýšení kvality služeb burzy. Jedná se o projekty bezpečné komunikace s SCP, zvýšené podpory obchodování s dluhopisy, podpory obchodování podílových listů otevřených podílových fondů (PLOPF), plné automatizace systému pro obchodování s deriváty, nového způsobu hlášení Komisi pro cenné papíry a zjednodušení celkového systému obchodování v rámci projektu jednotné knihy

objednávek. Dokončení těchto projektů bude postupně realizováno na základě schváleného plánu v průběhu roku 1999.

## [ AUTOMATIZOVANÝ TOK INFORMACÍ ]

Celkovou koncepcí a úspěšnou realizací nového obchodního systému se burze podařilo ve spolupráci s tvůrci softwarových systémů a členů připravit moderní systém, který podporuje plně automatizovaný tok informací v řetězci investor - obchodník - burza a zpět.

V oblasti komunikačního systému přistoupila burza ve druhém čtvrtletí 1998 ke zjednodušení prostředí s cílem snížit ekonomické náklady na komunikaci členů s burzou.

Pro efektivní a rychlé spojení s emitenty byl realizován nový systém, který umožňuje průběžně získávat data a informace od emitentů elektronickou cestou. Systém je otevřen 24 hodin denně a burza získané informace po jejich ověření a zpracování dále distribuuje svým členům a informačním agenturám. Tímto způsobem burza přispívá k vyšší transparentnosti trhu.

## [ „Y2K“ ]

Řešení problematiky roku 2000 považuje burza za svůj prioritní úkol. V červenci 1998 byl proto na burze a v UNIVYCU ustaven tým odborníků, který koordinuje veškeré činnosti spojené s přechodem do roku 2000. Již v průběhu ledna 1998 byl komplexně testován obchodní a vypořádací systém burzy a UNIVYCU. Test prokázal plnou připravenost systému pro přechod do roku 2000. Drobné problémy v aplikacích byly do konce roku 1998 vyřešeny. Ostatní provozované aplikace a systémy buď přechod na rok 2000 již podporují nebo budou do konce prvního pololetí 1999 modernizovány či nahrazeny novými. Provedení závěrečného testu plánuje burza na druhé čtvrtletí, aby tak dosáhla plné připravenosti všech systémů do poloviny roku 1999.

# [ EFEKTIVNOST ]

## VLASTNÍ ČINNOSTI

### [ PERSONÁLNÍ A STRUKTURÁLNÍ ZMĚNY

Rok 1998 byl ve znamení personálních změn řídicích orgánů burzy. K 31. březnu odstoupil z postu předsedy burzovní komory Ing. Tomáš Ježek, který se stal členem prezidia Komise pro cenné papíry. Nová burzovní komora zvolená na řádné valné hromadě akcionářů, konané 30. dubna, vybrala do čela RNDr. Petra Budinského. Rovněž dosavadní generální tajemník burzy Ing. Jiří Franc odstoupil na dubnové valné hromadě z funkce, kterou zastával od počátku činnosti burzy v roce 1993. Nová burzovní komora na svém květnovém zasedání pověřila výkonem funkce generálního tajemníka Ing. Pavla Hollmanna, který také působí na burze od jejího zrodu a prošel postupně řadou řídicích funkcí. Dne 21. října byl Pavel Hollmann jmenován burzovní komorou generálním tajemníkem.

V průběhu roku se změnila i organizační struktura burzy. Došlo ke zrušení některých útvarů, nově byly vytvořeny odbor rozvoje a správy a odbor vnějších vztahů a rovněž došlo k personální změně ve funkci ředitele odboru řízení obchodování.

V oblasti vzdělávání pracovníků burza věnovala prvořadou pozornost zvyšování odborné a jazykové kvalifikace svých zaměstnanců. Opětovně zavedla plnou úhradu výuky angličtiny pro 40 zaměstnanců a pro ředitele odborů burza

zajistila individuální výuku. Výraznou měrou burza rovněž přispívala na stravování zaměstnanců a jejich individuální zdravotní péči.

### [ HOSPODÁŘSKÉ VÝSLEDKY

V roce 1998 burza dosáhla zisku před zdaněním ve výši 18 265 tis. Kč. Z tohoto hospodářského výsledku vzniká společnosti daňová povinnost ve výši 2 238 tis. Kč a odložená daňová povinnost se zvýšila na 1 426 tis. Kč. Hospodářský výsledek za účetní období (po zdanění) tudíž činí 14 601 tis. Kč.

Výše zisku byla příznivě ovlivněna jednak nižším čerpáním nákladů, jednak příznivým vývojem v oblasti tržeb a výnosů.

Tržby a výnosy v porovnání s předchozími roky poklesly, a to především vlivem trvalého poklesu příjmů z burzovních poplatků, které tvoří cca 80 % celkových příjmů. Tento trend odpovídá vývoji na českém kapitálovém trhu v průběhu roku 1998.

S ohledem na předpokládaný vývoj v oblasti tržeb a výnosů byla v průběhu roku provedena opatření, jejichž cílem bylo zabezpečit činnost společnosti a zajistit poskytování stejně kvalitních služeb s minimálními náklady. Na zabezpečení provozu burzy byly vynaloženy náklady (bez daňové povinnosti) v celkové výši 239 961 tis. Kč, nejnižší od roku 1996.

### V POROVNÁNÍ S PŘEDCHOZÍMI LETY VYKAZUJE HOSPODÁŘSKÝ VÝSLEDEK PŘÍZNIVÝ VÝVOJ

| Ukazatel                                  | Rozpočet<br>1998<br>tis. Kč | Skutečnost<br>1998<br>tis. Kč | Skutečnost<br>1997<br>tis. Kč | Skutečnost<br>1996<br>tis. Kč | Skutečnost<br>1995<br>tis. Kč |
|---|-----------------------------|-------------------------------|-------------------------------|-------------------------------|-------------------------------|
| <b>Hospodářský výsledek před zdaněním</b> | <b>14 070</b>               | <b>18 265</b>                 | <b>- 21 039</b>               | <b>14 392</b>                 | <b>14 541</b>                 |
| - provozní činnosti                       | 44 920                      | 47 922                        | 10 489                        | 29 960                        | 38 306                        |
| - finanční činnosti                       | - 30 850                    | - 32 337                      | - 31 782                      | - 16 042                      | - 23 424                      |
| - z mimořádné činnosti                    | -                           | 2 680                         | 254                           | 474                           | - 341                         |
| <b>Daň z příjmů</b>                       | <b>1 500</b>                | <b>3 664</b>                  | <b>4 460</b>                  | <b>2 328</b>                  | <b>8 115</b>                  |
| - splatná                                 | 1 500                       | 2 238                         | 2 242                         | 3 743                         | -                             |
| - odložená                                | -                           | 1 426                         | 2 218                         | - 1 415                       | 8 115                         |
| <b>Hospodářský výsledek po zdanění</b>    | <b>12 570</b>               | <b>14 601</b>                 | <b>- 25 499</b>               | <b>12 064</b>                 | <b>6 426</b>                  |



# MARKETINGOVÉ AKTIVITY

## [ BURZOVNÍ ZPRAVODAJSTVÍ

Burza poskytuje komplexní soubor informací o výsledcích obchodování, o emisích obchodovaných na burze, emitentech hlavního a vedlejšího trhu, o provozu burzy, burzovní legislativě a informací z dalších oblastí činnosti burzy. Burza rovněž předává informace o burzovních výsledcích sdělovacím prostředkům, které zveřejňují kurzovní lístky, články a komentáře. Oficiální kurzovní lístek burzy vydávají Hospodářské noviny. Základní burzovní informace a výsledky obchodování jsou širší investorské veřejnosti k dispozici i prostřednictvím teletextu na programu ČT 1 a na Internetu na www stránkách burzy na adrese [www.pse.cz](http://www.pse.cz).

Investorům, kteří potřebují informace ve formě vhodné pro další počítačové zpracování, je určena placená služba FTP v rámci Internetu. Burzovní informace je možno získat i prostřednictvím informačních agentur, které v případě přímého připojení na systém burzy mohou svým klientům poskytovat informace v reálném čase. Od začátku roku 1999 burza zavedla novou službu, která umožňuje poskytování informací o emitentech v reálném čase.

## [ ŠKOLENÍ, SEMINÁŘE, PREZENTACE

Marketingové aktivity v roce 1998 byly spojeny především s novými burzovními produkty, které byly zaváděny nebo připravovány v průběhu roku. Nejvýznamnější událostí bylo úspěšné zahájení obchodování v novém segmentu SPAD, k němuž přispěla školení zástupců členských firem pořádaná burzou a prezentace nového systému zástupcům tisku.

Marketingové přístupy se výrazně promítly i do přípravy obchodování s deriváty. Od poloviny dubna organizovala burza v třífázovém cyklu semináře pro zástupce členských firem. Na tyto vzdělávací aktivity navázala školení pro zástupce významných institucionálních investorů a specialisty významných korporací s cílem seznámit je se standardizovanými derivátovými produkty vhodnými pro zajišťování rizikových finančních operací. Pro širší investorskou veřejnost burza připravila vzdělávací program Mr. Derivátor, který byl uveden koncem listopadu

1998 na internetových stránkách burzy. Tato aplikace přibližuje problematiku derivátových produktů, jejich vlastnosti a použití v praxi a obsahuje spoustu informací a odkazů na zajímavá místa na Internetu. Součástí programu je i simulace obchodování s deriváty, která účastníkům umožňuje vyzkoušet si obchodování s deriváty na některé akcie obchodované na burze a na index PX 50. Zájem o tuto aplikaci byl značný a do konce roku 1998 se aktivně účastnilo simulace obchodování s deriváty více než 400 zájemců.

Burza propagovala své služby i prostřednictvím Internetu. Oficiální stránky burzy, které obsahují základní informace o burze a jejích činnostech, výsledky obchodování a aktuální novinky týkající se dění na burze i českém kapitálovém trhu, se rozšířily o podrobnější přehled závěrečných burzovních výsledků, o rubriku Deriváty a výukový program Mr. Derivátor.

Z finančních veletrhů, výstav a konferencí, pořádaných v roce 1998, se burza v květnu zúčastnila doprovodných akcí finančního veletrhu FIBEX. V rámci doprovodného programu burza připravila samostatný seminář, na kterém zástupci burzy seznámili návštěvníky s novými produkty a službami. Burza byla rovněž jedním z garantů již druhého ročníku Investorského pódia.

Působení burzy v oblasti PR vztahů bylo zaměřeno na odbornou i na laickou veřejnost. Během roku došlo ke změně v přístupu ke zveřejňování informací a bylo odstartováno období výrazně otevřenější komunikace burzy s veřejností prostřednictvím médií. Burza rozšířila databázi kontaktních zástupců médií, které začala pravidelně informovat o všech závažných událostech na burze. V prosincové čtyřstránkové příloze Hospodářských novin, věnované pouze burze, byla uveřejněna řada článků a rozhovorů objasňujících postavení burzy včetně strategických plánů na příští období.

V oblasti zahraničních vztahů byla jednou z priorit burzy intenzivní snaha o těsnější zapojení burzy do mezinárodních struktur v souladu s nezvratným trendem globalizace kapitálových trhů. Pokračovalo rovněž úsilí o vstup burzy do světové a evropské federace burz - FIBV a FESE.

# [ P E R S P E K T I V Y ]

## DALŠÍHO ROZVOJE

ZÁKLADNÍM ÚKOLEM BURZY PRO ROK 1999 JE ZAJISTIT VYŠŠÍ KOMFORT PŘI OBCHODOVÁNÍ A VYPOŘÁDÁNÍ A ZLEPŠIT PŘÍSTUP ZAHRANIČNÍCH INVESTORŮ K ČESKÝM CENNÝM PAPÍRŮM. DŮLEŽITÝM ÚKOLEM BURZY JE VYPRACOVÁNÍ NÁVRHU, JAK PODPOŘIT MOŽNOSTI PŘÍMÉHO PŘÍSTUPU ČLENŮ BURZY K CENNÝM PAPÍRŮM OBCHODOVANÝM NA PANEVROPSKÉM PROPOJENÉM TRHU. BURZA BUDE USILOVAT O ZACHOVÁNÍ DOSTATEČNÉ SAMOSTATNOSTI PŘI DOSAŽENÍ TAKOVÉ ÚROVNĚ PRAVIDEL ČLENSTVÍ A KONTROLY ČLENŮ, ABY MOHLA BÝT PARTNERY V ZAHRANIČÍ AKCEPTOVÁNA I PRO URČITÝ SEGMENT GLOBÁLNÍHO TRHU.

V SOUVISLOSTI S INTERNACIONALIZACÍ BURZOVNÍCH OBCHODŮ JE NUTNÉ PERSPEKTIVNĚ ŘEŠIT VYPOŘÁDÁNÍ A KRYTÍ RIZIK Z NĚHO VYPLÝVAJÍCÍCH. VELMI DŮLEŽITÉ BUDE V NÁSLEDUJÍCÍM OBDOBÍ ZVÝŠIT KOMFORT VYPOŘÁDÁNÍ OBCHODŮ, NEBOŤ OBCHODY NA NADNÁRODNÍ ÚROVNI JE TŘEBA UMĚT RYCHLE A BEZCHYBNĚ VYPOŘÁDAT PŘI AKCEPTOVATELNÝCH TRANSAKČNÍCH NÁKLADĚCH.

NOVINKAMI PRO ROK 1999 BUDE PŘEDEVŠÍM PODPORA OBCHODOVÁNÍ A VYPOŘÁDÁNÍ OBCHODŮ S DLUHOPISY, OBCHODOVÁNÍ S PODÍLOVÝMI LISTY OTEVŘENÝCH PODÍLOVÝCH FONDŮ, VYTVÁŘENÍ PODMÍNEK PRO VYDÁVÁNÍ NOVÝCH EMISÍ AKCIÍ A SOUČASNĚ SLEDOVÁNÍ PARAMETRŮ PRO VYŘAZENÍ MÁLO LIKVIDNÍCH CENNÝCH PAPÍRŮ Z KURZOTVORNÉHO TRHU.

BURZA BUDE V SOUČINNOSTI S MINISTERSTVEM FINANČÍ A KOMISÍ PRO CENNÉ PAPÍRY V POSTUPNÝCH KROČÍCH NAPOMÁHAT K DOSAŽENÍ HARMONIZACE ČESKÉ LEGISLATIVY S EVROPSKÝMI STANDARDY. ZÁMĚREM BURZY JE AKTIVNĚ SE PODÍLET NA ZMĚNÁCH ČESKÝCH PRÁVNÍCH NOREM, TÝKAJÍCÍCH SE KAPITÁLOVÉHO TRHU, NAPŘÍKLAD ZÁKONA O BURZE, ZÁKONA O CENNÝCH PAPÍRECH, OBCHODNÍHO ZÁKONÍKU, ZÁKONA O PENZIJNÍM PŘIPOJIŠTĚNÍ SE STÁTNÍM PŘÍSPĚVKEM A DALŠÍCH.



# BURZOVNÍ

# [ ORGÁNY ]

## [ BURZOVNÍ KOMORA

Burzovní komora je statutárním orgánem burzy, který řídí její činnost a jedná jejím jménem. V souladu se svým plánem činnosti se burzovní komora sešla během roku 1998 na celkem 16 řádných a mimořádných zasedáních.

### SLOŽENÍ BURZOVNÍ KOMORY

DO 30. 4. 1998

(do konání VI. řádné valné hromady)

#### **Předseda**

Ing. Tomáš Ježek, CSc.  
(odstoupil k 31. 3. 1998)

#### **Místopředseda**

Ing. Pavel Kavánek, *Československá obchodní banka, a. s.* - zástupce akcionáře

#### **Členové**

Zdenek Bakala, *Patria Finance, a. s.*  
Ing. Aleš Barabas, *Živnostenská banka, a. s.*  
JUDr. Marie Bednářová, *advokátka*  
RNDr. Petr Budinský, CSc., *Komerční banka, a. s.* - zástupce akcionáře  
doc. Ing. Jaroslav Daňhel, CSc., *Vysoká škola ekonomická*  
Ing. Jaroslav Klupal, *Česká spořitelna, a. s.* - zástupce akcionáře  
Ing. Josef Kotrba, *Česká spořitelna, a. s.*  
Ing. Miroslav Kučera, *FINITY, a. s.*  
RNDr. Luděk Niedermayer, *Česká národní banka*  
Ing. Libor Procházka, *Investiční a poštovní banka, a. s.* - zástupce akcionáře  
Ing. Lubomír Pužej, *Harvardská burzovní společnost, a. s.* - zástupce akcionáře  
JUDr. Richard Salzmann, *Komerční banka, a. s.* (odstoupil k 23. 3. 1998)  
Ing. Michal Větrovský, *Česká pojišťovna, a. s.*  
Ing. Petra Wendelová, CSc., *Credit Suisse First Boston (Praha), a. s.*

### SLOŽENÍ BURZOVNÍ KOMORY

OD 30. 4. 1998

(po konání VI. řádné valné hromady)

#### **Předseda**

RNDR. PETR BUDINSKÝ, CSc.  
*Komerční banka, a. s.* - zástupce akcionáře  
datum narození: 8. 5. 1960  
vzdělání: Matematicko - fyzikální fakulta Univerzity Karlovy  
současná funkce: místopředseda představenstva a náměstek generálního ředitele

#### **Místopředseda**

GEORGE JEDLIČKA  
*Expandia Finance, a. s.* (od 23. 9. 1998)  
datum narození: 13. 1. 1951  
vzdělání: St. John's University  
současná funkce: předseda představenstva

#### **Členové**

ZDENEK BAKALA  
*Patria Finance, a. s.*  
datum narození: 7. 2. 1961  
vzdělání: University of California  
současná funkce: předseda představenstva  
MGR. DUŠAN BARAN  
*Česká spořitelna, a. s.* - zástupce akcionáře (od 23. 9. 1998)  
datum narození: 6. 4. 1965  
vzdělání: Matematicko - fyzikální fakulta Univerzity Karlovy, GSBC University of Colorado  
současná funkce: předseda představenstva a generální ředitel  
ING. LADISLAV BARTONÍČEK  
*Česká pojišťovna, a. s.*  
datum narození: 27. 5. 1964  
vzdělání: Elektrotechnická fakulta ČVUT, Rochester Institute of Technology  
současná funkce: místopředseda představenstva a generální ředitel

# BURZOVNÍ [ ORGÁNY ]

**ING. PETR BODNÁR**

*Body International Brokers, a. s. - zástupce akcionáře*

datum narození: 12. 9. 1954

vzdělání: Vysoká škola ekonomická

současná funkce: předseda představenstva

**ING. JIŘÍ FRANČ**

*ALFA Říčany, a. s.*

datum narození: 24. 7. 1948

vzdělání: Vysoká škola ekonomická

současná funkce: generální ředitel

**ING. JOSEF KOTRBA**

*Česká spořitelna, a. s. - zástupce akcionáře*

*(odstoupil k 1. 9. 1998, do 1. 9. 1998 místopředsedou burzovní komory)*

**ING. TOMÁŠ NOVÁK**

*Československá obchodní banka, a. s.*

datum narození: 27. 7. 1965

vzdělání: Vysoká škola ekonomická

současná funkce: ředitel odboru peněžních a devizových transakcí

**ING. LUBOMÍR PUZEJ**

*Harvardská burzovní společnost, a. s. - zástupce akcionáře*

datum narození: 11. 10. 1961

vzdělání: Fakulta strojní, ČVUT

současná funkce: předseda představenstva a výkonný ředitel

**ING. LIBOR PROCHÁZKA**

*Investiční a poštovní banka, a. s. - zástupce akcionáře*

datum narození: 18. 10. 1958

vzdělání: Vysoká škola ekonomická

současná funkce: místopředseda představenstva a náměstek generálního ředitele

**JUDR. JAN VINTER**

*Všeobecná úverová banka, a. s. - zástupce akcionáře*

datum narození: 11. 3. 1940

vzdělání: Právnická fakulta Univerzity Karlovy

současná funkce: ředitel, pobočka Praha

**ING. PETRA WENDELOVÁ, CSc.**

*Credit Suisse First Boston (Praha), a. s.*

datum narození: 3. 6. 1962

vzdělání: Vysoká škola ekonomická

současná funkce: Vice President

**ING. TOMÁŠ ZRALÝ**

*Živnostenská banka, a. s. - zástupce akcionáře*

datum narození: 15. 7. 1951

vzdělání: Vysoká škola ekonomická

současná funkce: člen představenstva a náměstek generálního ředitele

## [ DOZORČÍ RADA ]

Dozorčí rada má pět členů volených na období tří let. Dozorčí rada dohlíží na výkon působnosti burzovní komory a na činnost burzy.

### SLOŽENÍ DOZORČÍ RADY DO 30. 4. 1998 (do konání VI. řádné valné hromady)

#### **Předseda**

Ing. František Vejmla, *Komerční banka, a. s.*

#### **Členové**

JUDr. Martin Kryl, *Živnostenská banka, a. s.*

Ing. Vladimír Hoffmann, *Delta Securities, a. s.*

JUDr. Radko Resch, *Harvardská burzovní společnost, a. s.*

Ing. Jan Struž, *ING Baring Capital Markets (C.R.), a. s.*

### SLOŽENÍ DOZORČÍ RADY OD 30. 4. 1998 (po konání VI. řádné valné hromady)

#### **Předseda**

**ING. FRANTIŠEK VEJMOLA**

*Komerční banka, a. s.*

datum narození: 23. 9. 1936

vzdělání: Vysoká škola ekonomická

současná funkce: bankovní expert v centrále

#### **Členové**

**ING. JIŘÍ KLUMPAR**

*GE Capital Bank, a. s.*

datum narození: 9. 5. 1956

vzdělání: Fakulta jaderná a fyzikálně inženýrská, ČVUT

současná funkce: vrchní ředitel divize

Compliance

**ING. LUMÍR NOVÁČEK**

*Investiční společnost Union, a. s.*

datum narození: 30. 4. 1965

vzdělání: Fakulta strojní, Vysoké učení  
technické Brno

současná funkce: ředitel

**JUDR. RADKO RESCH**

*Harvardská burzovní společnost, a. s.*

datum narození: 27. 9. 1953

vzdělání: Právnická fakulta Univerzity Karlovy

současná funkce: člen představenstva

**ING. JAN STRUŽ**

*ING Baring Capital Markets (C.R.), a. s.*

datum narození: 5. 5. 1949

vzdělání: Vysoká škola ekonomická

současná funkce: generální ředitel

## [ GENERÁLNÍ TAJEMNÍK

**ING. PAVEL HOLLMANN**

datum narození: 27. 4. 1948

vzdělání: Fakulta strojní, ČVUT

## [ BURZOVNÍ VÝBORY

### BURZOVNÍ VÝBOR PRO ČLENSKÉ OTÁZKY

#### **Předseda**

Ing. Jaroslav Klapal (*do 7. 5. 1998*)

Ing. Ladislav Bartoníček (*od 7. 5. 1998*)

Burzovní výbor pro členské otázky zasedal v roce 1998 jedenáctkrát. Zaměřil se zejména na kontrolu plnění povinností členů burzy a přípravu předpisů upravujících oblast členství na burze. Výbor se na svých zasedáních rovněž zabýval vývojem členské a akcionářské struktury burzy.

### BURZOVNÍ VÝBOR PRO BURZOVNÍ OBCHODY

#### **Předseda**

RNDr. Petr Budinský, CSc.

V průběhu roku se výbor scházel pravidelně každých čtrnáct dní s výjimkou prázdninového období a projednával záležitosti týkající se obchodování, vypořádání burzovních obchodů a přípravy trhu s deriváty.

V první polovině roku 1998 bylo jednání výboru zaměřeno na nový obchodní segment SPAD, především na přípravu burzovních předpisů upravujících obchodování a vypořádání ve SPAD. Schválené předpisy byly doporučeny k projednání burzovní komoře.

Projednány a schváleny byly i další předpisy, které řeší problematiku obchodování a přijetí cených papírů na burzovní trhy.

Počátkem druhé poloviny roku 1998 byla činnost výboru rozšířena o záležitosti týkající se obchodování s deriváty.

Na podzimních zasedáních se výbor zabýval kromě záležitostí spojených s promptním trhem zejména pravidly obchodování a vypořádání opčních a termínových kontraktů a problematikou obchodování s deriváty.

### BURZOVNÍ VÝBOR PRO KOTACI

#### **Předseda**

Ing. Aleš Barabas (*do 7. 5. 1998*)

George Jedlička (*od 7. 5. 1998*)

Burzovní výbor pro kotaci v roce 1998 na svých jednáních, konaných pravidelně jednou měsíčně, projednával a schvaloval žádosti o přijetí cených papírů k obchodování na hlavním a vedlejším trhu burzy. Rovněž se zaměřil na důslednou kontrolu plnění povinností emitentů, jejichž cenné papíry byly přijaty k obchodování na těchto prestižních trzích a zabýval se otázkou pomoci emitentům při primárních emisích cených papírů a přípravou koteční kampaně určené malým a středním společnostem.

# [ Z P R Á V A ] DOZORČÍ RADY

V průběhu roku 1998 až do dne konání valné hromady dne 27. 5. 1999 jednala dozorčí rada na celkem 7 zasedáních. Při výkonu své kontrolní funkce se řídila příslušnými ustanoveními zákona, stanovami burzy, pokyny a rozhodnutími valných hromad akcionářů.

Na svých zasedáních průběžně projednávala finanční situaci burzy a stav jejího majetku. Seznamovala se s připravovanými a přijatými rozhodnutími burzovní komory a s novými burzovními předpisy. Dozorčí rada rovněž projednávala podněty od burzovní komory, akcionářů a členů burzy, burzovního komisaře a dalších osob. V rámci této činnosti věnovala mimořádnou pozornost především racionalizaci činnosti burzovní komory, vztahům uvnitř aparátu burzy a vztahům burzy k dceřiným společnostem. V neposlední řadě pak nutnosti upřesnění strategie rozvoje burzy v návaznosti na probíhající proces globalizace burzovního sektoru v Evropě.

Vedle výše uvedeného projednávala dozorčí rada možnosti nákladových úspor v oblasti provozu burzy včetně snížení počtu a mzdového vývoje pracovníků aparátu burzy. Počátkem tohoto roku, v rámci přípravy uzavření hospodářských výsledků burzy za rok 1998, provedla dozorčí rada namátkovou dokladovou prověrku čerpání vybraných položek rozpočtu burzy, uzavřených smluv a proplacených faktur. Uskutečněným šetřením neshledala žádné závady v předložené dokumentaci. Při výkonu své činnosti dozorčí rada důsledně sledovala zájmy akcionářů.

Dozorčí rada průběžně sledovala přípravu Zprávy o podnikatelské činnosti burzy a o stavu jejího majetku. Na svém zasedání dne 15. 4. 1999 projednala její konečnou verzi předloženou k projednání a schválení na valné hromadě akcionářů burzy. K předložené zprávě dozorčí rada nemá připomínek zásadního významu, a proto valné hromadě doporučuje její schválení.

Dozorčí rada v souladu se čl. 33 Stanov Burzy cenných papírů Praha, a. s. přezkoumala auditorovsky ověřenou účetní závěrku Burzy cenných papírů Praha, a. s. a seznámila se se zprávou auditora. Přezkoumala rovněž návrh burzovní komory na rozdělení zisku a ztotožňuje se s návrhem nevyplácet dividendy a tantiémy. Dozorčí rada souhlasí s účetní závěrkou Burzy cenných papírů Praha, a. s. a s návrhem rozdělení zisku. Doporučuje valné hromadě schválit roční účetní závěrku a návrh burzovní komory na rozdělení zisku za rok 1998 v souladu s výše uvedeným.

V Praze dne 15. dubna 1999



ING. FRANTIŠEK VEJMOŘA  
PŘEDSEDA DOZORČÍ RADY

# [ Z P R Á V A ] AUDITORA

## [ AUDITORSKÁ ZPRÁVA PRO AKCIONÁŘE SPOLEČNOSTI BURZA CENNÝCH PAPIRŮ PRAHA, A. S.

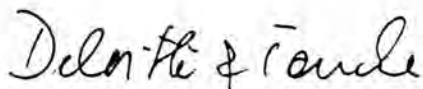
Provedli jsme audit přiložené účetní závěrky společnosti Burza cenných papírů Praha, a. s., k 31. prosinci 1998. Za sestavení účetní závěrky a vedení účetnictví v souladu s platnými zákony a předpisy je odpovědné představenstvo společnosti. Naší odpovědností je vyjádřit názor na účetní závěrku jako celek na základě provedeného auditu.

Náš audit jsme provedli v souladu se zákonem č. 524/1992 Sb. o auditorech a Komoře auditorů České republiky a auditorskými směrnicemi vydanými Komorou auditorů. Tyto směrnice vyžadují, abychom plánovali a provedli audit s cílem získat přiměřenou míru jistoty, že účetní závěrka neobsahuje významné nesprávnosti. Audit zahrnuje výběrovým způsobem provedené ověření účetních záznamů a dalších informací prokazujících údaje účetní závěrky. Audit také zahrnuje posouzení účetních postupů a významných odhadů použitých společností při sestavování závěrky a posouzení celkové prezentace účetní závěrky. Domníváme se, že provedený audit dává přiměřený základ pro vyslovení výroku na účetní závěrku.

Podle našeho názoru účetní závěrka ve všech podstatných aspektech věrně zobrazuje majetek, závazky a vlastní jmění společnosti Burza cenných papírů Praha, a. s. k 31. prosinci 1998 a výsledky jejího hospodaření za účetní období 1998 v souladu se zákonem č. 563/1991 Sb. o účetnictví a příslušnými účetními předpisy.

Ověřili jsme finanční informace uvedené v této výroční zprávě. Podle našeho názoru tyto informace jsou ve všech podstatných aspektech v souladu s námi ověřenou účetní závěrkou, ke které jsme vydali výrok dne 1. dubna 1999, a která je součástí této výroční zprávy.

V Praze dne 1. dubna 1999



AUDITORSKÁ FIRMA:  
DELOITTE & TOUCHE, S.R.O.  
LICENCE Č. 79



ODPOVĚDNÝ AUDITOR:  
KAREL HAMPL  
DEKRET Č. 0005

# Ú Č E T N Í [ Z Á V Ě R K A ]

[ ROZVAHA (V PLNÉM ROZSAHU) K 31. 12.

| tis. Kč  | 1998           | 1997           |
|--|----------------|----------------|
| <b>AKTIVA CELKEM</b>   | <b>626 148</b> | <b>681 422</b> |
| Pohledávky za upsané vlastní jmění                               | 0              | 0              |
| <b>Stálá aktiva</b>  | <b>555 408</b> | <b>598 506</b> |
| <b>Nehmotný investiční majetek</b>                               | <b>38 969</b>  | <b>24 104</b>  |
| Zřizovací výdaje   | 0              | 0              |
| Nehmotné výsledky výzkumné a obdobné činnosti                    | 0              | 0              |
| Software   | 38 926         | 5 547          |
| Ocenitelná práva   | 0              | 0              |
| Jiný nehmotný investiční majetek                                 | 37             | 57             |
| Nedokončené nehmotné investice                                   | 6              | 0              |
| Poskytnuté zálohy na nehmotný investiční majetek                 | 0              | 18 500         |
| <b>Hmotný investiční majetek</b>                                 | <b>514 154</b> | <b>572 117</b> |
| Pozemky  | 71 856         | 71 856         |
| Budovy, haly a stavby  | 346 047        | 353 574        |
| Samostatné movité věci a soubory movitých věcí                   | 96 126         | 145 305        |
| Pěstitelské celky trvalých porostů                               | 0              | 0              |
| Základní stádo a tažná zvířata                                   | 0              | 0              |
| Jiný hmotný investiční majetek                                   | 0              | 0              |
| Nedokončené hmotné investice                                     | 75             | 0              |
| Poskytnuté zálohy na hmotný investiční majetek                   | 50             | 1 382          |
| Opravná položka k nabytému majetku                               | 0              | 0              |
| <b>Finanční investice</b>  | <b>2 285</b>   | <b>2 285</b>   |
| Podílové cenné papíry a vklady v podnicích s rozhodujícím vlivem | 100            | 100            |
| Podílové cenné papíry a vklady v podnicích s podstatným vlivem   | 2 185          | 2 185          |
| Ostatní investiční cenné papíry a vklady                         | 0              | 0              |
| Půjčky podnikům ve skupině                                       | 0              | 0              |
| Jiné finanční investice  | 0              | 0              |
| <b>Oběžná aktiva</b>   | <b>68 775</b>  | <b>80 895</b>  |
| <b>Zásoby</b>  | <b>0</b>       | <b>181</b>     |
| Materiál   | 0              | 0              |
| Nedokončená výroba a polotovary                                  | 0              | 0              |
| Výrobky  | 0              | 0              |
| Zvířata  | 0              | 0              |
| Zboží  | 0              | 181            |
| Poskytnuté zálohy na zásoby                                      | 0              | 0              |
| <b>Dlouhodobé pohledávky</b>                                     | <b>8 475</b>   | <b>8 475</b>   |
| Pohledávky z obchodního styku                                    | 0              | 0              |
| Pohledávky ke společníkům a sdružení                             | 0              | 0              |
| Pohledávky v podnicích s rozhodujícím vlivem                     | 0              | 0              |
| Pohledávky v podnicích s podstatným vlivem                       | 0              | 0              |
| Jiné pohledávky  | 8 475          | 8 475          |
| <b>Krátkodobé pohledávky</b>                                     | <b>27 211</b>  | <b>25 723</b>  |
| Pohledávky z obchodního styku                                    | 23 584         | 23 545         |
| Pohledávky ke společníkům a sdružení                             | 0              | 0              |
| Sociální zabezpečení   | 0              | 0              |
| Stát - daňové pohledávky   | 3 579          | 1 871          |
| Stát - odložená daňová pohledávka                                | 0              | 0              |
| Pohledávky v podnicích s rozhodujícím vlivem                     | 0              | 0              |
| Pohledávky v podnicích s podstatným vlivem                       | 0              | 0              |
| Jiné pohledávky  | 48             | 307            |
| <b>Finanční majetek</b>  | <b>33 089</b>  | <b>46 516</b>  |
| Peníze   | 31             | 47             |
| Účty v bankách   | 33 058         | 46 469         |
| Krátkodobý finanční majetek                                      | 0              | 0              |
| <b>Ostatní aktiva - přechodné účty aktiv</b>                     | <b>1 965</b>   | <b>2 021</b>   |
| <b>Časové rozlišení</b>  | <b>1 958</b>   | <b>1 206</b>   |
| Náklady příštích období  | 1 916          | 1 179          |
| Příjmy příštích období   | 36             | 16             |
| Kurzové rozdíly aktivní  | 6              | 11             |
| <b>Dohadné účty aktivní</b>                                      | <b>7</b>       | <b>815</b>     |



## [ ROZVAHA (POKRAČOVÁNÍ)

| tis. Kč  | 1998           | 1997           |
|--|----------------|----------------|
| <b>PASIVA CELKEM</b>                                       | <b>626 148</b> | <b>681 422</b> |
| <b>Vlastní jmění</b>                                       | <b>428 999</b> | <b>414 398</b> |
| <b>Základní jmění</b>                                      | <b>384 948</b> | <b>384 948</b> |
| Základní jmění   | 384 948        | 384 948        |
| Vlastní akcie  | 0              | 0              |
| <b>Kapitálové fondy</b>                                    | <b>35 948</b>  | <b>35 948</b>  |
| Emisní ážio  | 22 769         | 22 769         |
| Ostatní kapitálové fondy                                   | 13 179         | 13 179         |
| Oceňovací rozdíly z přecenění majetku                      | 0              | 0              |
| Oceňovací rozdíly z kapitálových účastí                    | 0              | 0              |
| <b>Fondy ze zisku</b>                                      | <b>2 799</b>   | <b>2 799</b>   |
| Zákonný rezervní fond                                      | 2 799          | 2 799          |
| Nedělitelný fond   | 0              | 0              |
| Statutární a ostatní fondy                                 | 0              | 0              |
| <b>Hospodářský výsledek minulých let</b>                   | <b>-9 297</b>  | <b>16 202</b>  |
| Nerozdělený zisk minulých let                              | 0              | 16 202         |
| Neuhrazená ztráta minulých let (HV ve schvalovacím řízení) | -9 297         | 0              |
| <b>Hospodářský výsledek běžného období (+/-)</b>           | <b>14 601</b>  | <b>-25 499</b> |
| <b>Cizí zdroje</b>   | <b>189 016</b> | <b>261 530</b> |
| <b>Rezervy</b>   | <b>4 882</b>   | <b>3 923</b>   |
| Rezervy zákonné  | 0              | 0              |
| Rezerva na kurzové ztráty                                  | 6              | 11             |
| Ostatní rezervy  | 4 876          | 3 912          |
| <b>Dlouhodobé závazky</b>                                  | <b>2 062</b>   | <b>0</b>       |
| Závazky k podnikům s rozhodujícím vlivem                   | 0              | 0              |
| Závazky k podnikům s podstatným vlivem                     | 0              | 0              |
| Dlouhodobě přijaté zálohy                                  | 0              | 0              |
| Emitované dluhopisy  | 0              | 0              |
| Dlouhodobé směnky k úhradě                                 | 0              | 0              |
| Jiné dlouhodobé závazky                                    | 2 062          | 0              |
| <b>Krátkodobé závazky</b>                                  | <b>23 101</b>  | <b>38 636</b>  |
| Závazky z obchodního styku                                 | 6 093          | 12 769         |
| Závazky ke společníkům a sdružení                          | 0              | 5 600          |
| Závazky k zaměstnancům                                     | 1 793          | 3 514          |
| Závazky ze sociálního zabezpečení                          | 1 242          | 2 447          |
| Stát - daňové závazky a dotace                             | 3 413          | 5 388          |
| Odložený daňový závazek                                    | 10 344         | 8 918          |
| Závazky k podnikům s rozhodujícím vlivem                   | 0              | 0              |
| Závazky k podnikům s podstatným vlivem                     | 0              | 0              |
| Jiné závazky   | 216            | 0              |
| <b>Bankovní úvěry a výpomoci</b>                           | <b>158 971</b> | <b>218 971</b> |
| Bankovní úvěry dlouhodobé                                  | 158 971        | 218 971        |
| Běžné bankovní úvěry                                       | 0              | 0              |
| Krátkodobé finanční výpomoci                               | 0              | 0              |
| <b>Ostatní pasiva - přechodné účty pasiv</b>               | <b>8 133</b>   | <b>5 494</b>   |
| <b>Časové rozlišení</b>                                    | <b>2 202</b>   | <b>1 856</b>   |
| Výdaje příštích období                                     | 2 017          | 1 716          |
| Výnosy příštích období                                     | 180            | 125            |
| Kurzové rozdíly pasivní                                    | 5              | 15             |
| <b>Dohadné účty pasivní</b>                                | <b>5 931</b>   | <b>3 638</b>   |

# [ Ú Č E T N Í   Z Á V Ě R K A ]

## [ VÝKAZ ZISKŮ A ZTRÁT ZA (V PLNÉM ROZSAHU) ROK KONČÍCÍ K 31. 12.

| tis. Kč  | 1998            | 1997            |
|--|-----------------|-----------------|
| Tržby za prodej zboží                                      | 0               | 28              |
| Náklady vynaložené na prodané zboží                        | 0               | 17              |
| Obchodní marže   | 0               | 11              |
| <b>Výkony</b>  | <b>238 044</b>  | <b>196 030</b>  |
| Tržby za prodej vlastních výrobků a služeb                 | 238 044         | 196 030         |
| Změna stavu vnitropodnikových zásob vlastní výroby         | 0               | 0               |
| Aktivace   | 0               | 0               |
| Výkonová spotřeba  | 69 890          | 110 748         |
| Spotřeba materiálu a energie                               | 1 759           | 2 111           |
| Služby   | 68 131          | 108 637         |
| <b>Přidaná hodnota</b>                                     | <b>168 154</b>  | <b>85 293</b>   |
| <b>Osobní náklady</b>                                      | <b>59 660</b>   | <b>69 165</b>   |
| Mzdové náklady   | 41 090          | 48 094          |
| Odměny členům orgánů společnosti a družstva                | 2 380           | 1 356           |
| Náklady na sociální zabezpečení                            | 14 154          | 17 237          |
| Sociální náklady   | 2 036           | 2 478           |
| Daně a poplatky  | 206             | 197             |
| Odpisy nehmotného a hmotného investičního majetku          | 59 712          | 56 749          |
| Tržby z prodeje investičního majetku a materiálu           | 2 059           | 1 062           |
| Zůstatková cena prodaného investičního majetku a materiálu | 2 703           | 1 552           |
| Zúčtování rezerv a časového rozlišení provozních výnosů    | 36              | 0               |
| Tvorba rezerv a časového rozlišení provozních nákladů      | 1 000           | 0               |
| Zúčtování opravných položek do provozních výnosů           | 112             | 2 052           |
| Zúčtování opravných položek do provozních nákladů          | 3 933           | 2 666           |
| Ostatní provozní výnosy                                    | 5 001           | 54 055          |
| Ostatní provozní náklady                                   | 226             | 1 644           |
| Převod provozních výnosů                                   | 0               | 0               |
| Převod provozních nákladů                                  | 0               | 0               |
| <b>Provozní hospodářský výsledek</b>                       | <b>47 922</b>   | <b>10 489</b>   |
| Tržby z prodeje cenných papírů a vkladů                    | 0               | 0               |
| Prodané cenné papíry a vklady                              | 0               | 0               |
| Výnosy z finančních investic                               | 0               | 0               |
| Výnosy z cenných papírů a vkladů v podnicích ve skupině    | 0               | 0               |
| Výnosy z ostatních investičních cenných papírů a vkladů    | 0               | 0               |
| Výnosy z ostatních finančních investic                     | 0               | 0               |
| Výnosy z krátkodobého finančního majetku                   | 0               | 0               |
| Zúčtování rezerv do finančních výnosů                      | 11              | 8               |
| Tvorba rezerv na finanční náklady                          | 6               | 11              |
| Zúčtování opravných položek do finančních výnosů           | 0               | 0               |
| Zúčtování opravných položek do finančních nákladů          | 0               | 8 615           |
| Výnosové úroky   | 3 356           | 3 798           |
| Nákladové úroky  | 30 901          | 26 587          |
| Ostatní finanční výnosy                                    | 6 836           | 9 156           |
| Ostatní finanční náklady                                   | 11 633          | 9 531           |
| Převod finančních výnosů                                   | 0               | 0               |
| Převod finančních nákladů                                  | 0               | 0               |
| <b>Hospodářský výsledek z finančních operací</b>           | <b>- 32 337</b> | <b>- 31 782</b> |
| <b>Daň z příjmů za běžnou činnost</b>                      | <b>3 664</b>    | <b>4 460</b>    |
| - splatná  | 2 238           | 2 242           |
| - odložená   | 1 426           | 2 218           |
| <b>Hospodářský výsledek za běžnou činnost</b>              | <b>11 921</b>   | <b>- 25 753</b> |
| Mimořádné výnosy   | 2 771           | 681             |
| Mimořádné náklady  | 91              | 427             |
| Daň z příjmů z mimořádné činnosti                          | 0               | 0               |
| - splatná  | 0               | 0               |
| - odložená   | 0               | 0               |
| <b>Mimořádný hospodářský výsledek</b>                      | <b>2 680</b>    | <b>254</b>      |
| Převod podílu na hospodářském výsledku společníkům         | 0               | 0               |
| <b>Hospodářský výsledek za účetní období</b>               | <b>14 601</b>   | <b>- 25 499</b> |
| <b>Hospodářský výsledek před zdaněním</b>                  | <b>18 265</b>   | <b>- 21 039</b> |

## [ PŘÍLOHA ROČNÍ ÚČETNÍ ZÁVĚRKY

### 1. OBECNÉ ÚDAJE

#### 1.1. Založení a charakteristika společnosti

Společnost Burza cenných papírů Praha, a. s., se sídlem v Praze 1, Rybná 14, byla založena společenskou smlouvou ze dne 24. 7. 1992 za účasti dvanácti československých bank a pěti brokerských společností.

Zapsána do obchodního rejstříku, vedeného Obvodním soudem pro Prahu 1, byla dne 24. 11. 1992. Povolení ke vzniku Burzy cenných papírů Praha, a. s. vydalo Ministerstvo financí České republiky dne 16. 10. 1992 (čj. 102/58/294/92).

Předmět podnikání (činnosti):

- organizování v souladu s obecně závaznými právními předpisy a burzovními předpisy na určeném místě a ve stanovenou dobu prostřednictvím oprávněných osob obchodování s cennými papíry, právy s cennými papíry spojenými a deriváty
- zajišťování publikování výsledků burzovních obchodů
- provádění poradenské, osvětové a další činnosti související s hlavním předmětem činnosti
- koupě zboží za účelem jeho dalšího prodeje a prodej - vyjma zboží uvedeného v příloze zákona č. 455/1991, v úplném znění, a tímto zákonem vyloučeného
- poskytování software
- inženýrsko-technická činnost v oblasti výpočetní techniky
- školicí činnost
- zprostředkovatelská činnost v oblasti vzdělávání
- vydavatelství (zajišťování publikace výsledků burzovních obchodů a kurzů cenných papírů)

Usnesením obvodního soudu pro Prahu 1 ze dne 3. 4. 1996 bylo zvýšeno základní jmění zapsané v obchodním rejstříku na 384 948 000 Kč a rozděleno na 384 948 ks akcií na jméno ve jmenovité hodnotě 1 000 Kč. Žádný z akcionářů se na základním jmění společnosti nepodílí více než 20 %.

#### 1.2. Statutární orgány a organizační uspořádání Burzy cenných papírů Praha, a. s.

##### Statutární orgán Burzy cenných papírů Praha, a. s. - burzovní komora

Na zasedání VI. valné hromady akcionářů Burzy cenných papírů Praha, a. s. konané dne 30. 4. 1998, byli zvoleni noví zástupci burzovní komory a dozorčí rady.

Burzovní komora jmenovala generálním tajemníkem Ing. Pavla Hollmanna, který je zaměstnancem burzy, řídí činnost burzovního aparátu a provoz burzy. Jeho práva a povinnosti jsou určeny zákonem o burze cenných papírů.

##### Organizační uspořádání Burzy cenných papírů Praha, a. s. platné od 1. 7. 1998

V přímé podřízenosti generálního tajemníka jsou:

- sekretariát generálního tajemníka
- odbor inspekce
- úsek ekonomiky a správy, řízený zástupcem generálního tajemníka, kterému jsou přímo podřízeny odbor ekonomiky a financí, odbor rozvoje a správy a odbor vnějších vztahů
- úsek obchodování a informatiky, řízený zástupcem generálního tajemníka, kterému jsou přímo podřízeny odbor derivátů, odbor řízení obchodování a odbor informatiky

#### 1.3. Společnosti, v nichž má Burza cenných papírů Praha, a. s. větší než 20% podíl na jejich základním jmění

|                       |   |
|-----------------------|---|
| Obchodní jméno:       | UNIVYC, a. s.   |
| Sídlo:                | Rybná 14, Praha 1   |
| Založení společností: | obchodní společnost UNIVYC <sub>ij</sub> a. s., je právním nástupcem obchodní společnosti Burzovní registr cenných papírů, s. r. o., vymazané bez likvidace dle ust. § 69 obchodního zákoníku |

# Ú Č E T N Í   Z Á V Ě R K A

|   |  |   |  |
|---|--|---|--|
| Vznik společnosti:                          | zápisem do obchodního rejstříku dne 8. 10. 1996                                      |   |  |
| Výše základního jmění:                      | 10 000 000 Kč  | rozděleno na 10 000 ks akcií na jméno ve jmenovité hodnotě 1000 Kč  |  |
| Společník:                                  | Burza cenných papírů Praha, a. s.  |   |  |
| Výše podílu na základním jmění:             | 100 %  |   |  |
| Hospodářský výsledek minulých let:          | nerozdělený zisk   | 253 tis. Kč   |  |
| Předběžný hospodářský výsledek za rok 1998: | ztráta   | 376 tis. Kč   |  |
| Obchodní jméno:                             | <b>Česká kapitálová informační agentura, a. s.</b>                                   |   |  |
| Sídlo:                                      | Rybná 14, Praha 1  |   |  |
| Založení společnosti:                       | zakladatelská smlouva ze dne 30. 11. 1994  |   |  |
| Vznik společnosti:                          | zápisem do obchodního rejstříku vedeného Obvodním soudem pro Prahu 1 dne 27. 2. 1995 |   |  |
| Výše základního jmění:                      | 27 000 000 Kč  | rozděleno na 27 000 ks akcií na jméno ve jmenovité hodnotě 1 000 Kč |  |
| Zakladatelé:                                | Burza cenných papírů Praha, a. s.  |   |  |
|   | Komerční banka, a. s.  |   |  |
|   | Česká spořitelna, a. s.  |   |  |
| Výše podílu na základním jmění:             | Burza cenných papírů Praha, a. s.  | 50,0 %  |  |
|   | Telekurs (Česká republika), a. s.  | 41,8 %  |  |
|   | Komerční banka, a. s.  | 4,1 %   |  |
|   | Česká spořitelna, a. s.  | 4,1 %   |  |
| Výše hospodářského výsledku:                | Hospodářský výsledek minulých let - ztráta   | 22 781 tis. Kč  |  |
|   | Předběžný hospodářský výsledek roku 1998 - ztráta                                    | 2 354 tis. Kč   |  |

Všechny akcie společnosti byly k 27. 1. 1999 prodány.

## 1.4. Zaměstnanci a náklady na zaměstnance

|   |         | 1997   | 1998   |
|---|---------|--------|--------|
| Průměrný přepočtený počet pracovníků za rok | osoby   | 109    | 84     |
| z toho: řídící pracovníci                   | osoby   | 13     | 9      |
| Mzdové náklady celkem                       | tis. Kč | 48 094 | 41 090 |
| z toho: ostatní osobní náklady (OON)        | tis. Kč | 703    | 1 136  |
| Mzdové náklady (bez OON)                    | tis. Kč | 47 391 | 39 954 |
| z toho: řídící pracovníci                   | tis. Kč | 10 804 | 9 460  |
| Náklady na sociální zabezpečení             | tis. Kč | 17 237 | 14 154 |
| z toho: řídící pracovníci                   | tis. Kč | 3 930  | 3 351  |
| Sociální náklady                            | tis. Kč | 2 478  | 2 036  |
| z toho: řídící pracovníci                   | tis. Kč | 1 003  | 928    |

V roce 1998 nebyly vyplaceny žádné odměny ze zisku.

Odměny zástupcům statutárních a dozorčích orgánů vyplacené v roce 1998 byly ve výši 2 380 tis. Kč.

V roce 1998 nebyly poskytnuty členům statutárních a dozorčích orgánů žádné půjčky ani záruky.

V roce 1998 byly mimo výše uvedené mzdové náklady zahrnuty do mezd pro zdanění prostředky za používání aut pro služební a soukromé účely ve výši 301 tis. Kč.

## 2. ÚČETNÍ METODY A OBECNĚ ÚČETNÍ ZÁSADY

Společnost vede účetnictví v souladu se zákonem o účetnictví č. 563/1991 Sb., a účtovou osnovou a postupy účtování pro podnikatele vydanými Ministerstvem financí ČR pod č.j. V/20 100/1992 ze dne 15. 7. 1992. Použití účtové osnovy pro podnikatele i burzu je vymezeno v Opatření, kterým se stanoví použití metodiky účetnictví pro rok 1993 některými účetními jednotkami (Opatření 71, článek II., které bylo uveřejněno ve Finančním zpravodaji č. 12/1992). Účetnictví je vedeno elektronicky s využitím programového systému HELIOS verze 7.0.

Ve smyslu sdělení Ministerstva financí České republiky čj. 181 20 928/1993 ze dne 26. 3. 1993 činnost Burzy cenných papírů Praha, a. s., lze zahrnout mezi činnosti uvedené v § 28 písm. j) zákona č. 588/1992 Sb., o dani z přidané hodnoty, to znamená jako činnosti od daňové povinnosti osvobozené. Ve sdělení č. 181 64 998/1995 Ministerstva financí ČR jsou, s odvoláním na metodický pokyn D-130, upřesněna plnění od DPH osvobozená. Burza cenných papírů Praha, a. s., je registrována jako plátc DPH od 1. 5. 1995. Ve smyslu § 11 zákona 588/1992 Sb. o dani z přidané hodnoty s ohledem na skutečnost, že převažující objem činnosti nepodléhá DPH, je vedena pouze evidence za uskutečněná zdanitelná plnění.

Ve smyslu Opatření, kterým se stanoví postupy pro provedení konsolidace účetní závěrky nevzniká v roce 1998 Burze cenných papírů Praha, a. s. povinnost provádět konsolidaci účetní závěrky (Opatření 1, článek I., odstavec 3, které bylo uveřejněno ve Finančním zpravodaji č. 1/1994).

V souladu s výše uvedeným zákonem a účtovou osnovou a postupy účtování pro podnikatele byly vydány Zásady pro vedení účetní evidence na Burze cenných papírů Praha, a. s. v roce 1998.

## 2.1. Způsob ocenění

Účetní výkazy jsou sestaveny na bázi historických cen.

Jednotlivé složky majetku a závazků v účetnictví se oceňují následujícím způsobem:

- Peněžní prostředky a ceniny jsou oceňovány nominálními hodnotami.
- Pohledávky a závazky jsou oceňovány v nominální hodnotě. K pohledávkám, u kterých je oprávněný předpoklad, že nebudou v plné výši uhrazeny, se vytvářejí ke konci účetního období (při inventarizaci) opravné položky.
- Cenné papíry a majetkové účasti jsou oceňovány v cenách pořízení.
- Zásoby materiálu a zboží společností vzhledem k charakteru své činnosti pravidelně nevytváří a údaje o nákupech jsou oceňovány v cenách pořízení.
- Hmotný a nehmotný investiční majetek se oceňuje pořizovací cenou.

Majetek, který byl evidován k 31. 12. 1992, je oceněn v hodnotách vedených v účetnictví jako pořizovací cena. Nově pořízený majetek se oceňuje pořizovací cenou včetně výdajů spojených s jeho pořízením (dopravné, DPH, clo, úroky, poštovné apod.).

## 2.2. Opravné položky a rezervy

V souladu se zákonem o účetnictví a se zásadou opatrnosti se vytvářejí opravné položky k majetku. Opravné položky k majetku se tvoří na základě skutečností zjištěných při inventuře, kdy je zjištěno a prokázáno, že ocenění majetku neodpovídá reálnému stavu, neboť došlo k jeho částečnému znehodnocení.

V roce 1998 byla vzhledem k očekávaným výsledkům hospodaření společnosti Česká kapitálová informační agentura, a. s., opravná položka k finančním investicím ponechána ve výši 11 365 tis. Kč.

V roce 1998 byla ponechána na základě inventury opravná položka na pohledávky z obchodního styku, jejichž splatnost byla před 31. 12. 1994 s tím, že byla snížena o 10% daňově uznatelný odpis. K 31. 12. 1998 je tato opravná položka ve výši 31 tis. Kč. Dále byla v roce 1998 na pohledávky z obchodního styku po lhůtě splatnosti se značnou mírou rizika, jejichž splatnost byla po 31. 12. 1994, vytvořena ve smyslu závěrů z inventarizace opravná položka v celkové výši 4 611 tis. Kč, z toho v zákonné výši 2 479 tis. Kč.

V roce 1998 byla vytvořena opravná položka k jiným krátkodobým pohledávkám v celkové výši 1 878 tis. Kč. Jedná se o pohledávku z technického zhodnocení budovy Burzovního paláce, rozšíření telefonní ústředny provedené burzou. Výše této pohledávky odpovídá vlastnickému podílu spolumajitele, který ji odmítá uhradit.

Rezervy se tvoří ve smyslu zákona č. 593/1992 Sb. o účetnictví a zákona č. 593/1992 Sb. o tvorbě rezerv pro zjištění základu daně z příjmů, ve znění pozdějších doplňků a změn.

Účetní jednotka vytváří rezervu na rizika vyplývající z charakteru činnosti. Při obchodování mohou vzniknout nezávislé škody z uzavíraných obchodních operací, a to v případech, kdy dojde k technické závadě a je třeba operativně řešit situaci. Vytvořená rezerva na tato rizika byla v roce 1998 navýšena o 1 000 tis. Kč na rizika z obchodování s deriváty. V roce 1998 byla z této rezervy kryta škoda ve výši 36 tis. Kč, která vznikla vlivem chyby v segmentu objednávek a nebyla zaviněna žádným pracovníkem. Stav této rezervy k 31. 12. 1998 činí 4 876 tis. Kč.

# [ Ú Č E T N Í   Z Á V Ě R K A ]

Účetní jednotka pro zajištění věrného obrazu hospodaření s ohledem na rozdíl mezi účetním a daňovým ziskem, který je způsoben zejména rozdíly mezi účetními a daňovými odpisy hmotného a nehmotného investičního majetku, účtuje o odložené dani.

## 2.3. Odpisový plán

Odpisy hmotného a nehmotného investičního majetku jsou rozlišeny na účetní a daňové. Výpočet jak účetních, tak daňových odpisů je zpracováván elektronicky v systému HELIOS. Účetní odpisy jsou prováděny měsíčně a dokladovány sestavou. Propočít daňového odpisu se provádí jednou ročně a je dokladován rovněž sestavou.

Odpisování je prováděno rovnoměrně. Pouze odepisování 34% vlastnického podílu budovy Burzovního paláce pro daňové účely je prováděno zrychleně, neboť ve smyslu zákona o dani z příjmu bylo navázáno na způsob odepisování předchozího majitele.

### 2.3.1. Hmotný investiční majetek

Zatřídění hmotného investičního majetku je podle zákona o dani z příjmu do pěti odpisových skupin.

V evidenci jsou odděleně sledovány:

- budovy včetně příslušenství
- stroje, přístroje a zařízení
- dopravní prostředky
- inventář

U hmotného investičního majetku, který byl odepisován již před 31. 12. 1992, je ponechán stejný způsob odepisování, tj. rovnoměrně.

### 2.3.2. Nehmotný investiční majetek

Nehmotný investiční majetek tvoří zejména programové vybavení prostředků výpočetní techniky (software), které není součástí pořizovací ceny hmotného investičního majetku. Tento majetek je zatříděn do odpisové skupiny č. 1 dle přílohy k zákonu o dani z příjmu.

Jiný nehmotný investiční majetek je dle rozhodnutí účetní jednotky odepisován po dobu 5 let, tzn. 20 % ročně z pořizovací ceny.

### 2.3.3. Drobný hmotný a nehmotný investiční majetek

Drobný hmotný investiční majetek tvoří samostatné movité věci, jejichž pořizovací cena je nižší než 20 000 Kč (včetně) a doba použitelnosti je delší než jeden rok.

Drobným nehmotným investičním majetkem se rozumí majetek, jehož ocenění je nižší než 40 000 Kč (včetně) a doba jeho použitelnosti je delší než jeden rok.

U tohoto majetku provádí účetní jednotka jednorázový odpis ve výši 100 % pořizovací ceny při jeho převodu do používání.

Po dobu používání je tento majetek veden v operativní evidenci.

Drobný hmotný a nehmotný investiční majetek s cenou nižší než 1 000 Kč a dobou použitelnosti kratší než jeden rok se proúčtovává přímo do nákladů v době pořízení.

## 2.4. Způsob přepočtu údajů v cizích měnách

Účetní jednotka vede účetnictví v peněžních jednotkách české měny, při přepočtu údajů v cizích měnách na českou měnu postupuje ve smyslu pravidel stanovených v § 24 odst. 2 zákona o účetnictví a Opatření, kterým se stanoví používání kurzu při přepočtu majetku a závazků vyjádřených v cizí měně (čj. 282/63 114/1995), tzn. dle denních kurzů vyhlášených Českou národní bankou (ČNB).

K datu zpracování účetní závěrky je prováděn přepočít pohledávek a závazků v cizích měnách dle platného kurzu ČNB.

### 3. DOPLŇUJÍCÍ INFORMACE K ROZVAZE A VÝKAZU ZISKŮ A ZTRÁT

#### 3.1. Hmotný a nehmotný investiční majetek

##### 3.1.1. Hmotný investiční majetek

###### Pořizovací cena

| tis. Kč                        | Stav<br>k 31. 12. 1997 | Přírůstky    | Úbytky        | Stav<br>k 31. 12. 1998 |
|--------------------------------|------------------------|--------------|---------------|------------------------|
| Pozemky                        | 71 856                 | -            | -             | 71 856                 |
| Budovy, haly a stavby          | 377 974                | 989          | -             | 378 963                |
| Samostatné movité věci         | 242 955                | 884          | 11 746        | 232 093                |
| - stroje a zařízení            | 228 290                | 884          | 10 809        | 218 365                |
| - dopravní prostředky          | 3 159                  | -            | 937           | 2 222                  |
| - inventář                     | 11 506                 | -            | -             | 11 506                 |
| Jiný hmotný investiční majetek | -                      | -            | -             | -                      |
| Nedokončené investice          | -                      | 75           | -             | 75                     |
| Zálohy na HIM                  | 1 382                  | 50           | 1 382         | 50                     |
| <b>Celkem</b>                  | <b>694 167</b>         | <b>1 998</b> | <b>13 128</b> | <b>683 037</b>         |

###### Oprávký a opravné položky

| tis. Kč                        | Stav<br>k 31. 12. 1997 | Přírůstky     | Úbytky        | Stav<br>k 31. 12. 1998 |
|--------------------------------|------------------------|---------------|---------------|------------------------|
| Pozemky                        | -                      | -             | -             | -                      |
| Budovy, haly a stavby          | 24 400                 | 8 516         | -             | 32 916                 |
| Samostatné movité věci         | 97 650                 | 50 107        | 11 790        | 135 967                |
| - stroje a zařízení            | 92 285                 | 47 826        | 10 853        | 129 258                |
| - dopravní prostředky          | 1 190                  | 867           | 937           | 1 120                  |
| - inventář                     | 4 175                  | 1 414         | -             | 5 589                  |
| Jiný hmotný investiční majetek | -                      | -             | -             | -                      |
| Nedokončené investice          | -                      | -             | -             | -                      |
| Zálohy na HIM                  | -                      | -             | -             | -                      |
| <b>Celkem</b>                  | <b>122 050</b>         | <b>58 623</b> | <b>11 790</b> | <b>168 883</b>         |

###### Zůstatková hodnota po korekci o opravnou položku

| tis. Kč                        | Stav<br>k 31. 12. 1997 | Stav<br>k 31. 12. 1998 |
|--------------------------------|------------------------|------------------------|
| Pozemky                        | 71 856                 | 71 856                 |
| Budovy, haly a stavby          | 353 574                | 346 047                |
| Samostatné movité věci         | 145 305                | 96 126                 |
| - stroje a zařízení            | 136 005                | 89 107                 |
| - dopravní prostředky          | 1 969                  | 1 102                  |
| - inventář                     | 7 331                  | 5 917                  |
| Jiný hmotný investiční majetek | -                      | -                      |
| Nedokončené investice          | -                      | 75                     |
| Zálohy na HIM                  | 1 382                  | 50                     |
| <b>Celkem</b>                  | <b>572 117</b>         | <b>514 154</b>         |

###### Odpisy hmotného investičního majetku zaúčtované do nákladů

| tis. Kč                                      | Stav<br>k 31. 12. 1997 | Stav<br>k 31. 12. 1998 |
|--|------------------------|------------------------|
| Odpisy hmotného investičního majetku         | 49 925                 | 55 884                 |
| Zůstatková cena majetku vyřazeného likvidací | 20                     | 36                     |
| <b>Celkem</b>                                | <b>49 945</b>          | <b>55 920</b>          |

# Ú Č E T N Í   Z Á V Ě R K A

## 3.1.2. Nehmotný investiční majetek

### Pořizovací cena

| tis. Kč                             | Stav<br>k 31. 12. 1997 | Přírůstky     | Úbytky        | Stav<br>k 31. 12. 1998 |
|-------------------------------------|------------------------|---------------|---------------|------------------------|
| Zřizovací výdaje                    | -                      | -             | -             | -                      |
| Nehmotné výsledky výzkumné činnosti | -                      | -             | -             | -                      |
| Software                            | 24 831                 | 36 494        | -             | 61 325                 |
| Ocenitelná práva                    | -                      | -             | -             | -                      |
| Jiný nehmotný investiční majetek    | 160                    | -             | -             | 160                    |
| Nedokončené nehmotné investice      | -                      | 6             | -             | 6                      |
| Zálohy na NIM                       | 18 500                 | 11 863        | 30 363        | -                      |
| <b>Celkem</b>                       | <b>43 491</b>          | <b>48 363</b> | <b>30 363</b> | <b>61 491</b>          |

### Oprávký

| tis. Kč                             | Stav<br>k 31. 12. 1997 | Přírůstky    | Úbytky   | Stav<br>k 31. 12. 1998 |
|-------------------------------------|------------------------|--------------|----------|------------------------|
| Zřizovací výdaje                    | -                      | -            | -        | -                      |
| Nehmotné výsledky výzkumné činnosti | -                      | -            | -        | -                      |
| Software                            | 19 284                 | 3 115        | -        | 22 399                 |
| Ocenitelná práva                    | -                      | -            | -        | -                      |
| Jiný nehmotný investiční majetek    | 103                    | 20           | -        | 123                    |
| Nedokončené nehmotné investice      | -                      | -            | -        | -                      |
| Zálohy na NIM                       | -                      | -            | -        | -                      |
| <b>Celkem</b>                       | <b>19 387</b>          | <b>3 135</b> | <b>-</b> | <b>22 522</b>          |

### Zůstatková hodnota

| tis. Kč                             | Stav<br>k 31. 12. 1997 | Stav<br>k 31. 12. 1998 |
|-------------------------------------|------------------------|------------------------|
| Zřizovací výdaje                    | -                      | -                      |
| Nehmotné výsledky výzkumné činnosti | -                      | -                      |
| Software                            | 5 547                  | 38 926                 |
| Ocenitelná práva                    | -                      | -                      |
| Jiný nehmotný investiční majetek    | 57                     | 37                     |
| Nedokončené nehmotné investice      | -                      | 6                      |
| Zálohy na NIM                       | 18 500                 | -                      |
| <b>Celkem</b>                       | <b>24 104</b>          | <b>38 969</b>          |

### Odpisy nehmotného investičního majetku zúčtované do nákladů

| tis. Kč                                | Stav<br>k 31. 12. 1997 | Stav<br>k 31. 12. 1998 |
|--|------------------------|------------------------|
| Odpisy nehmotného investičního majetku | 5 806                  | 3 134                  |

## 3.1.3. Drobný hmotný a nehmotný investiční majetek

### Drobný hmotný a nehmotný majetek v pořizovacích cenách

| tis. Kč           | Stav<br>k 31. 12. 1997 | Přírůstky  | Úbytky     | Stav<br>k 31. 12. 1998 |
|-------------------|------------------------|------------|------------|------------------------|
| Software          | 1 975                  | 279        | -          | 2 254                  |
| Stroje a zařízení | 11 777                 | 379        | 382        | 11 774                 |
| <b>Celkem</b>     | <b>13 752</b>          | <b>658</b> | <b>382</b> | <b>14 028</b>          |

Odpisy drobného majetku jsou ve výši přírůstků.



### 3.1.4. Vývoj hmotného a nehmotného investičního majetku

#### Přírůstky a úbytky hmotného a nehmotného majetku

Přírůstky majetku představují dodávky hmotného a nehmotného majetku v průběhu roku 1998, který byl převeden do užívání. Struktura významných pořízených investic v pořizovacích cenách je následující:

#### Hmotný a nehmotný investiční majetek

| tis. Kč                                   | 1998   |
|---|--------|
| Budovy a haly                             | 989    |
| - technické zhodnocení budovy - 34% podíl | 989    |
| Stroje a zařízení                         | 884    |
| - výpočetní technika                      | 419    |
| - ostatní stroje a zařízení               | 465    |
| Software                                  | 36 494 |

#### Drobný hmotný a nehmotný majetek

| tis. Kč  | 1998 |
|--|------|
| Software - nákup softwaru pro obchodování s deriváty | 279  |
| Stroje a zařízení                                    | 379  |

Úbytky majetku v pořizovacích hodnotách mají níže uvedenou skladbu:

#### Hmotný investiční majetek

| tis. Kč  | 1998   |
|--|--------|
| Prodej majetku   | 10 149 |
| - výpočetní technika                                       | 8 640  |
| - dopravní prostředky                                      | 937    |
| - ostatní stroje a zařízení                                | 572    |
| Vyřazení majetku bez likvidace                             | 1 387  |
| - výpočetní technika - nefunkční, prodáno na náhradní díly | 1 326  |
| - ostatní  | 61     |
| Vyřazení majetku likvidací                                 | 131    |
| Zcizení majetku  | 79     |

#### Drobný hmotný majetek

| tis. Kč                          | 1998 |
|----------------------------------|------|
| Prodej drobného hmotného majetku | 382  |

### 3.1.5. Zatížení majetku zástavním právem

Majetek společnosti není zatížen zástavním právem.

### 3.1.6. Najatý majetek (finanční leasing)

| tis. Kč         | Vstupní cena | Záloha | Uhrazené splátky |          |          | Zbývá uhradit |          |
|-----------------|--------------|--------|------------------|----------|----------|---------------|----------|
|                 |              |        | rok 1996         | rok 1997 | rok 1998 | rok 1999      | rok 2000 |
| Automobil VOLVO | 1 604        | 446    | 210              | 379      | 379      | 190           | -        |
| Automobil BMW   | 2 076        | 812    | 231              | 413      | 413      | 207           | -        |
| Počítač IBM     | 11 279       | -      | -                | 3 723    | 3 770    | 3 785         | 1        |

Pronájem je veden na podrozvahových účtech.

## 3.2. Finanční investice

| tis. Kč                   | Stav k 1. 1. 1998 |                 |                 | Stav k 31. 12. 1998 |                 |                 |
|---------------------------|-------------------|-----------------|-----------------|---------------------|-----------------|-----------------|
|                           | Cena pořízení     | Opravná položka | Cena po korekci | Cena pořízení       | Opravná položka | Cena po korekci |
| Finanční investice celkem | 13 650            | 11 365          | 2 285           | 13 650              | 11 365          | 2 285           |
| - s rozhodujícím vlivem   | 100               | -               | 100             | 100                 | -               | 100             |
| - s podstatným vlivem     | 13 550            | 11 365          | 2 185           | 13 550              | 11 365          | 2 185           |

Finanční investice s rozhodujícím vlivem představují cenu pořízení akcií společnosti UNIVYC, a. s., jejíž základní jmění je ve výši 10 000 tis. Kč. Burza cenných papírů Praha, a. s. je 100% vlastníkem.

Finanční investice s podstatným vlivem představují účast ve společnosti Česká kapitálová informační agentura, a. s. V návaznosti na hospodářské výsledky společnosti byla ponechána vytvořená opravná položka ve výši 11 365 tis. Kč.

Ke konci roku 1998 byl připraven prodej všech akcií společnosti Česká kapitálová informační agentura, a. s., který byl uskutečněn k 27. 1. 1999. Sjednaná prodejní cena akcií České kapitálové informační agentury, a. s. není důvodem ke zvýšení nebo snížení opravné položky.

# Ú Č E T N Í   Z Á V Ě R K A

## 3.3. Pohledávky

### 3.3.1. Dlouhodobé pohledávky

| tis. Kč               | Stav k 1. 1. 1998 |                 |       | Stav k 31. 12. 1998 |                 |       |
|-----------------------|-------------------|-----------------|-------|---------------------|-----------------|-------|
|                       | Brutto            | Opravná položka | Netto | Brutto              | Opravná položka | Netto |
| Dlouhodobá pohledávka | 8 475             | -               | 8 475 | 8 475               | -               | 8 475 |

Dlouhodobá pohledávka vznikla z rozdělení společnosti Holan Center, s. r. o. ke dni 27. 6. 1996 na společnost Burzovní dům, s. r. o., a Holan, s. r. o., v celkové výši 9 475 453 Kč. Právními nástupci těchto společností jsou Burza cenných papírů Praha, a. s., a DOMEANA, s. r. o. Tato pohledávka má být vyrovnána dle notářského zápisu do 3 let ode dne zániku společností, tzn. do 27. 6. 1999. V roce 1997 uhradila společnost DOMEANA z této pohledávky 1 000 tis. Kč.

### 3.3.2. Krátkodobé pohledávky

| tis. Kč   | Stav k 31. 12. 1997 |                 |        |   |
|---|---------------------|-----------------|--------|---|
|   | Brutto              | Opravná položka | Netto  | Po lhůtě splatnosti z brutto pohledávek |
| Pohledávky z obchodního styku                               | 26 165              | 2 620           | 23 545 | 5 787                                   |
| - splatné do 31. 12. 1994                                   | 37                  | 37              | -      | 37                                      |
| - splatné po 31. 12. 1994                                   | 24 043              | 2 583           | 21 460 | 5 750                                   |
| - poskytnuté provozní zálohy                                | 1 163               | -               | 1 163  | -                                       |
| - výdaje s provozem budovy Na Můstku - určené k rozúčtování | 922                 | -               | 922    | -                                       |
| Daňové pohledávky - stát                                    | 1 871               | -               | 1 871  | -                                       |
| Jiné pohledávky   | 307                 | -               | 307    | -                                       |
| - z technického zhodnocení BP - 34% podíl                   | 255                 | -               | 255    | -                                       |
| - pohledávka za zaměstnanci                                 | 51                  | -               | 51     | -                                       |
| - přeplatek soudního poplatku                               | 1                   | -               | 1      | -                                       |
| Krátkodobé pohledávky celkem                                | 28 343              | 2 620           | 25 723 | 5 787                                   |

| tis. Kč   | Stav k 31. 12. 1998 |                 |        |   |
|---|---------------------|-----------------|--------|---|
|   | Brutto              | Opravná položka | Netto  | Po lhůtě splatnosti z brutto pohledávek |
| Pohledávky z obchodního styku                               | 28 226              | 4 642           | 23 584 | 7 657                                   |
| - splatné do 31. 12. 1994                                   | 31                  | 31              | -      | 31                                      |
| - splatné po 31. 12. 1994                                   | 21 462              | 4 611           | 16 851 | 7 626                                   |
| - poskytnuté provozní zálohy                                | 5 840               | -               | 5 840  | -                                       |
| - výdaje s provozem budovy Na Můstku - určené k rozúčtování | 755                 | -               | 755    | -                                       |
| - reklamace + refundace mzdy                                | 138                 | -               | 138    | -                                       |
| Daňové pohledávky - stát                                    | 3 579               | -               | 3 579  | -                                       |
| - záloha na daň z příjmu                                    | 2 826               | -               | 2 826  | -                                       |
| - přeplatek daně z příjmu                                   | 2                   | -               | 2      | -                                       |
| - započtená srážková daň                                    | 751                 | -               | 751    | -                                       |
| Jiné pohledávky   | 1 926               | 1 878           | 48     | 1 878                                   |
| - z technického zhodnocení BP - 34% podíl                   | 1 878               | 1 878           | -      | 1 878                                   |
| - pohledávka za zaměstnanci                                 | 40                  | -               | 40     | -                                       |
| - přeplatek soudního poplatku                               | 8                   | -               | 8      | -                                       |
| Krátkodobé pohledávky celkem                                | 33 731              | 6 520           | 27 211 | 9 535                                   |

### 3.3.3. Opravné položky k pohledávkám

Pohledávky ve lhůtě splatnosti představují úhrady za poplatky z uzavřených obchodů v měsíci prosinci, poplatky za komunikační služby a další v závěru roku fakturované služby. Úhrady těchto pohledávek byly provedeny v první polovině ledna 1999.

Opravná položka byla vytvořena na pohledávky po lhůtě splatnosti na základě inventarizace na pohledávky s vysokým rizikem a má níže uvedenou strukturu:

|   |                   |               |
|---|-------------------|---------------|
| opravná položka na pohledávky splatné do 31. 12. 1994 | (daňově neuznaná) | 31 tis. Kč    |
| opravná položka na pohledávky splatné po 31. 12. 1994 | (daňově uznaná)   | 2 479 tis. Kč |
| opravná položka na pohledávky splatné po 31. 12. 1994 | (daňově neuznaná) | 2 132 tis. Kč |

Žádná z pohledávek není kryta zástavním právem ani jiným způsobem.

### 3.3.4. Pohledávky k podnikům ve skupině

Z objemu pohledávek z obchodního styku k 31. 12. 1998 jsou pohledávky za společností Česká kapitálová informační agentura, a. s. ve výši 776 tis. Kč (z toho po lhůtě splatnosti do 30 dnů 236 tis. Kč). Všechny pohledávky byly uhrazeny počátkem roku 1999.

Pohledávky za společností UNIVYC, a. s. jsou ve výši 346 tis. Kč se splatností v lednu 1999. Všechny pohledávky byly uhrazeny v průběhu ledna 1999.

## 3.4. Vlastní jmění

### 3.4.1. Změny vlastního jmění

| tis. Kč                               | Stav<br>k 1. 1. 1998 | Pohyby<br>v průběhu roku | Stav<br>k 31. 12. 1998 |
|---------------------------------------|----------------------|--------------------------|------------------------|
| Vlastní jmění                         | 414 398              | 14 601                   | 428 999                |
| Základní jmění                        | 384 948              | -                        | 384 948                |
| z toho: zapsané v obchodním rejstříku | 384 948              | -                        | 384 948                |
| Kapitálové fondy                      | 35 948               | -                        | 35 948                 |
| Zákonný rezervní fond                 | 2 799                | -                        | 2 799                  |
| Hospodářský výsledek minulých let     | - 9 297              | -                        | - 9 297                |
| z toho: nerozdělený zisk minulých let | 16 202               | - 16 202                 | -                      |
| neuhrazená ztráta minulých let        | -                    | - 9 297                  | - 9 297                |
| ztráta ve schvalovacím řízení         | - 25 499             | 25 499                   | -                      |
| Hospodářský výsledek běžného roku     | -                    | 14 601                   | 14 601                 |

### 3.4.2. Základní jmění

Základního jmění ve výši 384 948 000 Kč je rozděleno na 384 948 ks akcií na jméno ve jmenovité hodnotě 1 000 Kč. Žádný z akcionářů se na základním jmění společnosti nepodílí více než 20 %.

### 3.4.3. Hospodářský výsledek za rok 1997

Výsledkem hospodaření společnosti před zdaněním v roce 1997 byla ztráta ve výši 21 039 tis. Kč.

Do účetního období roku 1997 byla zaúčtována doměrka daní za léta 1995 a 1996 v celkové výši 2 160 tis. Kč, která vyplynula z kontroly provedené Finančním úřadem pro Prahu 1, a dále byla zaúčtována daň za rok 1996 na základě dodatečného daňového přiznání ve výši 82 tis. Kč. Odložená daňová povinnost byla zaúčtována ve výši 2 218 tis. Kč.

### 3.4.4. Hospodářský výsledek za rok 1998

Výsledkem hospodaření společnosti před zdaněním v roce 1998 byl zisk ve výši 18 265 tis. Kč.

Z tohoto vytvořeného výsledku bude proveden odvod daně z příjmu ve výši 2 238 tis. Kč. V roce 1995 vytvořená odložená daň byla ve vztahu na rozdílný vývoj účetního a daňového zisku v roce 1998 zvýšena o 1 426 tis. Kč.

Výsledkem hospodaření po provedených odvodech je zisk ve výši 14 601 tis. Kč.

Návrh na rozdělení zisku vytvořeného v roce 1998:

|   |                |
|---|----------------|
| hospodářský výsledek běžného roku             | 14 601 tis. Kč |
| příděl do rezervního fondu                    | 1 000 tis. Kč  |
| úhrada ztráty minulých let                    | 9 297 tis. Kč  |
| nerozdělený hospodářský výsledek běžného roku | 4 304 tis. Kč  |

### 3.4.5. Zákonný rezervní fond

| tis. Kč               | Stav<br>k 1. 1. 1998 | Tvorba | Čerpání | Stav<br>k 31. 12. 1998 |
|-----------------------|----------------------|--------|---------|------------------------|
| Zákonný rezervní fond | 2 799                | -      | -       | 2 799                  |

Rezervní fond ke konci roku 1998 představuje 0,73 % ze základního jmění.

# Ú Č E T N Í   Z Á V Ě R K A

## 3.5. Závazky

| tis. Kč  | Stav k 1. 1. 1998 |                     | Stav k 31. 12. 1998 |                     |
|--|-------------------|---------------------|---------------------|---------------------|
|  | Celkem            | Po lhůtě splatnosti | Celkem              | Po lhůtě splatnosti |
| Závazky z obchodního styku                       | 12 769            | 483                 | 6 093               | 459                 |
| - neinvestiční ČR                                | 11 437            | 281                 | 3 998               | 75                  |
| - investiční ČR                                  | 224               | 199                 | 943                 | 384                 |
| - neinvestiční zahraniční                        | 3                 | 3                   | 52                  | -                   |
| - investiční zahraniční                          | -                 | -                   | -                   | -                   |
| - přijaté zálohy                                 | 1 105             | -                   | 1 100               | -                   |
| Závazky ke společníkům                           | 5 600             | -                   | -                   | -                   |
| - nesplacené akcie ČEKIA                         | 5 600             | -                   | -                   | -                   |
| Závazky k zaměstnancům                           | 3 514             | -                   | 1 793               | -                   |
| Závazky ze sociálního zabezpečení                | 2 447             | -                   | 1 242               | -                   |
| Daňové závazky                                   | 5 388             | -                   | 3 413               | -                   |
| - daň z příjmu BCPP                              | -                 | -                   | 2 238               | -                   |
| - daň z příjmu BCPP - dodatečná                  | 82                | -                   | -                   | -                   |
| - daň z příjmu BCPP - doměrka                    | 2 160             | -                   | -                   | -                   |
| - příslušenství k doměrce daně                   | 1 170             | -                   | -                   | -                   |
| - daň z příjmů zaměstnanců                       | 1 331             | -                   | 546                 | -                   |
| - DPH  | 645               | -                   | 629                 | -                   |
| Odložená daň                                     | 8 918             | -                   | 10 344              | -                   |
| Jiné závazky (odměny členům statutárních orgánů) | -                 | -                   | 216                 | -                   |
| <b>Krátkodobé závazky celkem</b>                 | <b>38 636</b>     | <b>483</b>          | <b>23 101</b>       | <b>459</b>          |

Závazky z obchodního styku představují úhrady za dodávky a služby uskutečněné koncem roku 1998, které byly uhrazeny v průběhu ledna a února 1999. U závazků, které nebyly uhrazeny ve lhůtě splatnosti, se jedná o úhrady, jejichž splatnost byla stanovena na konec prosince. Závazky byly uhrazeny v prvních dnech roku 1999.

Ze závazků z obchodního styku k 31. 12. 1998 je závazek vůči společnosti UNIVYC, a. s. ve výši 1 210 tis. Kč. Splatnost tohoto závazku byla 11. 1. 1999, závazek byl vyrovnán.

Závazek vůči společnosti ČEKIA, a. s. je ve výši 84 tis. Kč. Splatnost tohoto závazku byla 14. 1. 1999, závazek byl vyrovnán.

### 3.5.1. Přistoupení k závazku

Burza cenných papírů Praha, a. s. uzavřela dne 4. 1. 1996 s Českou spořitelnou, a. s. Dohodu o přistoupení k závazku. Na základě této dohody přistupuje burza bez jakéhokoli omezení v plném rozsahu k závazkům dlužníka - České kapitálové informační agentury, a. s. tak, jak vyplývá z úvěrových smluv ve výši 13 000 tis. Kč a 7 000 tis. Kč. Střednědobý investiční úvěr ve výši 7 000 tis. Kč byl splacen. Provozní úvěr ve výši 13 000 tis. Kč má sjednán konečný termín splatnosti do 31. 12. 1996 s možností revolvingu nejdéle do roku 1999 při meziročním snižování jistiny úvěru na:

- 8 000 tis. Kč k 31. 12. 1998

- 6 000 tis. Kč k 31. 12. 1999

K 31. 12. 1998 je výše krátkodobého provozního úvěru 3 000 tis. Kč.

Kupující akcií České kapitálové informační agentury, a. s. přejal v plném rozsahu její dluh k 27. 1. 1999.

Z výše uvedeného vyplývá, že k datu účetní závěrky neexistují žádné podmíněné závazky.

### 3.5.2. Závazky, které nejsou vedeny v účetnictví

Účetní jednotka nemá žádné další významné závazky, které nejsou uvedeny v účetnictví.

## 3.6. Bankovní úvěry a výpomoci

| tis. Kč                              | Celková výše úvěru | Splaceno k 31. 12. 1998 | Zůstatek úvěru |
|--------------------------------------|--------------------|-------------------------|----------------|
| Česká spořitelna, a. s.              | 264 000            | 132 000                 | 132 000        |
| Československá obchodní banka, a. s. | 53 971             | 27 000                  | 26 971         |
| <b>Celkem</b>                        | <b>317 971</b>     | <b>159 000</b>          | <b>158 971</b> |

V I. čtvrtletí 1995 byl poskytnut burze Českou spořitelnou, a. s. dlouhodobý úvěr ve výši 264 000 tis. Kč na úhradu nákupu obchodního podílu společnosti Holan Center, s. r. o. Konečný termín splatnosti je sjednán do 25. 12. 2002. Úvěr je zajištěn vlastní směnkou burzy. Roční splátky jsou sjednány ve výši 33 000 tis. Kč.

V průběhu let 1995, 1996, 1997 a 1998 byly roční splátky úvěru uhrazeny z vlastních zdrojů.

V měsíci září 1997 byl poskytnut burze Československou obchodní bankou, a. s. dlouhodobý úvěr na nákup upgrade centrálního výpočetního systému IBM AS 400 v celkové výši 53 971 tis. Kč (dle předložených faktur dodavatele). Konečný termín splatnosti je sjednán do 30. 9. 1999. Úvěr je jistěn vlastní směnkou burzy. Roční splátky jistiny úvěru činí 27 000 tis. Kč.

V průběhu roku 1998 byly splátky úvěru uhrazeny z vlastních zdrojů burzy.

### Splátkový kalendář

| tis. Kč                              | 1999   | 2000   | 2001   | 2002   | Celkem  |
|--------------------------------------|--------|--------|--------|--------|---------|
| Česká spořitelna, a. s.              | 33 000 | 33 000 | 33 000 | 33 000 | 132 000 |
| Československá obchodní banka, a. s. | 26 971 | -      | -      | -      | 26 971  |
| Celkem                               | 59 971 | 33 000 | 33 000 | 33 000 | 158 971 |

### 3.7. Zákonné a ostatní rezervy

| tis. Kč                                 | Stav<br>k 1. 1. 1998 | Tvorba | Čerpání | Stav<br>k 31. 12. 1998 |
|---|----------------------|--------|---------|------------------------|
| 1. Zákonné rezervy - kurzové rozdíly    | 11                   | 6      | 11      | 6                      |
| 2. Rezerva - rizika z obchodní činnosti | 3 912                | 1 000  | 36      | 4 876                  |

Rezervy ostatní jsou tvořeny ve smyslu Zásad pro účetnictví.

### 3.8. Odložená daň

| tis. Kč      | 1. 1. 1998 | Zvýšení v roce 1998 | 31. 12. 1998 |
|--------------|------------|---------------------|--------------|
| Odložená daň | 8 918      | 1 426               | 10 344       |

### 3.9. Tržby a výnosy

Vývoj a struktura tržeb a výnosů je patrná z následujícího porovnání:

|                                      | Skutečnost 1997    |                  | Skutečnost 1998    |                  |
|--------------------------------------|--------------------|------------------|--------------------|------------------|
|                                      | Objem<br>(tis. Kč) | Struktura<br>(%) | Objem<br>(tis. Kč) | Struktura<br>(%) |
| Burzovní poplatky                    | 214 827            | 80,4             | 207 820            | 80,5             |
| z toho: členské poplatky             | 52 856             | 19,8             | 58 300             | 22,6             |
| poplatky za kotaci                   | 23 347             | 8,7              | 22 557             | 8,7              |
| poplatky z obchodování               | 138 624            | 51,9             | 126 963            | 49,2             |
| v tom: na centrálním trhu (bez SPAD) | 75 288             | 28,2             | 20 859             | 8,1              |
| za přímé obchody                     | 62 122             | 23,2             | 79 351             | 30,7             |
| za blokové obchody                   | 414                | 0,2              | 134                | 0,1              |
| za SPAD                              | -                  | -                | 23 819             | 9,2              |
| za mimoburzovní obchody              | 800                | 0,3              | 2 800              | 1,1              |
| Tržby za ostatní služby              | 34 516             | 12,9             | 31 624             | 12,2             |
| Finanční výnosy                      | 12 954             | 4,9              | 10 192             | 3,9              |
| Výnosy z prodeje majetku             | 1 062              | 0,4              | 2 060              | 0,8              |
| Smluvní pokuty a penále              | 770                | 0,3              | 3 600              | 1,4              |
| Zúčtování rezerv a opravných položek | 2 060              | 0,8              | 159                | 0,1              |
| Mimořádné výnosy                     | 681                | 0,3              | 2 771              | 1,1              |
| Tržby a výnosy celkem                | 266 870            | 100,0            | 258 226            | 100,0            |

### 3.10. Události, které nastaly po dni účetní závěrky

Po datu účetní závěrky nenastaly žádné důležité události, které by měly finanční dopad na společnost.

K 27. 1. 1999 došlo k prodeji všech akcií společnosti Česká kapitálová informační agentura, a. s. Konečná cena akcií bude určena na základě auditu účetní závěrky roku 1998 společnosti Česká kapitálová informační agentura, a. s.

# [ Ú Č E T N Í Z Á V Ě R K A ]

## 3.11. Další informace

Na společnost podala žalobu společnost KOMERO, s. r. o. Důvodem žaloby je ochrana proti nekalé soutěži a žalobce (KOMERO, s. r. o.) požaduje zadostiučinění ve výši 1 000 000 tis. Kč. Vedení společnosti se domnívá, že nárok obsažený v žalobě je neopodstatněný.

## [ PŘEHLED O PENĚŽNÍCH TOCÍCH - CASH FLOW (V PLNĚM ROZSAHU) K 31. 12.

| tis. Kč   | 1998            | 1997            |
|---|-----------------|-----------------|
| <b>Stav peněžních prostředků a peněžních ekvivalentů na začátku účetního období</b>   | <b>46 516</b>   | <b>61 883</b>   |
| <i>Peněžní toky z hlavní výdělečné činnosti (provozní činnosti)</i>   |                 |                 |
| <b>Účetní zisk nebo ztráta z běžné činnosti před zdaněním</b>   | <b>15 585</b>   | <b>- 21 039</b> |
| <b>Úpravy o nepeněžní operace</b>   | <b>93 553</b>   | <b>92 852</b>   |
| Odpisy stálých aktiv (+) s výjimkou zůstatkové ceny prodaných stálých aktiv, odpis pohledávek (+), a dále umořování opravné položky k nabytému majetku (+,-)  | 59 761          | 56 754          |
| Změna stavu opravných položek, rezerv a změna zůstatků přechodných účtů aktiv a pasiv (+,-) tj. časové rozlišení nákladů a výnosů a kurzových rozdílů   | 5 596           | 12 815          |
| Zisk (ztráta) z prodeje stálých aktiv (+,-) včetně oceňovacích rozdílů z kapitálových účastí  | 651             | 494             |
| Výnosy z dividend a podílů na zisku s výjimkou podniků, jejichž předmětem činnosti je investiční činnost (investiční společnosti a fondy)   | 0               | 0               |
| Vyúčtované nákladové úroky (+) s výjimkou kapitalizovaných úroků a výnosové úroky (-)   | 27 545          | 22 789          |
| <b>Čistý peněžní tok z provozní činnosti před zdaněním, změnami pracovního kapitálu a mimořádnými položkami</b>   | <b>109 138</b>  | <b>71 559</b>   |
| Změna potřeby pracovního kapitálu   | - 16 866        | 3 946           |
| Změna stavu pohledávek z provozní činnosti  | - 2 061         | 10 048          |
| Změna stavu krátkodobých závazků z provozní činnosti  | - 14 986        | - 6 119         |
| Změna stavu zásob   | 181             | 17              |
| <b>Čistý peněžní tok z provozní činnosti před zdaněním a mimořádnými položkami</b>  | <b>92 272</b>   | <b>75 505</b>   |
| Výdaje z plateb úroků s výjimkou kapitalizovaných úroků (-)   | - 30 557        | - 26 587        |
| Přijaté úroky s výjimkou podniků, jejichž předmětem činnosti je investiční činnost (investiční společnosti a fondy) (+)   | 3 356           | 3 798           |
| Zaplacená daň z příjmů za běžnou činnost a za doměrky daně za minulá období (-)   | - 6 239         | - 7 104         |
| Příjmy a výdaje spojené s mimořádnými účetními případy, které tvoří mimořádný hospodářský výsledek včetně uhrazené splatné daně z příjmů z mimořádné činnosti (+,-)   | 2 757           | 254             |
| <b>Čistý peněžní tok z provozní činnosti</b>  | <b>61 589</b>   | <b>45 866</b>   |
| <i>Peněžní toky z investiční činnosti</i>   |                 |                 |
| Výdaje spojené s pořízením stálých aktiv (-)  | - 19 129        | - 82 774        |
| Příjmy z prodeje stálých aktiv (+)  | 2 052           | 1 058           |
| Půjčky a úvěry spřízněným osobám (-,+)  | 0               | 0               |
| <b>Čistý peněžní tok vztahující se k investiční činnosti</b>  | <b>- 17 077</b> | <b>- 81 716</b> |
| <i>Peněžní tok z finančních činností</i>  |                 |                 |
| Změna stavu dlouhodobých, popř. krátkodobých závazků (+,-)  | - 57 939        | 20 971          |
| <b>Dopady změn vlastního jmění na peněžní prostředky</b>  | <b>0</b>        | <b>- 488</b>    |
| Zvýšení peněžních prostředků a peněžních ekvivalentů z titulu zvýšení základního jmění event. rezervního fondu, včetně složených záloh na toto zvýšení (+)  | 0               | 0               |
| Výplacení podílu na vlastním jmění společníků a akcionářů (+)   | 0               | 0               |
| Peněžní dary a dotace do vlastního jmění a další vklady peněžních prostředků společníků a akcionářů (+)   | 0               | 0               |
| Úhrada ztráty společníky (+)  | 0               | 0               |
| Přímé platby na vrub fondů (-)  | 0               | - 488           |
| Výplacené dividendy a podíly na zisku včetně zaplacené srážkové daně vztahující se k těmto nárokům a včetně finančního vypořádání se společníky veřejné obchodní společnosti a komplementáři u komanditní společnosti (-) | 0               | 0               |
| Přijaté dividendy a podíly na zisku s výjimkou podniků, jejichž předmětem činnosti je investiční činnost (investiční společnosti a fondy)   | 0               | 0               |
| <b>Čistý peněžní tok vztahující se k finanční činnosti</b>  | <b>- 57 939</b> | <b>20 483</b>   |
| <b>Čisté zvýšení, resp. snížení peněžních prostředků</b>  | <b>- 13 427</b> | <b>- 15 367</b> |
| <b>Stav peněžních prostředků a peněžních ekvivalentů na konci účetního období</b>   | <b>33 089</b>   | <b>46 516</b>   |

# [ USNESENÍ ]

## VALNÉ HROMADY

Na 7. řádné valné hromadě Burzy cenných papírů Praha, a. s., která se konala 27. května 1999, akcionáři projednali a schválili:

### 1. Zprávu o podnikatelské činnosti burzy a stavu jejího majetku za rok 1998

### 2. Účetní závěrku za rok 1998 a rozhodnutí o rozdělení zisku

7. řádná valná hromada schválila účetní závěrku za rok 1998 a návrh na rozdělení zisku. Výsledkem hospodářské činnosti Burzy cenných papírů Praha, a. s. za rok 1998 byl hospodářský výsledek ve výši 14 601 tis. Kč (zisk po zdanění).

Bylo schváleno následující rozdělení zisku:

|   |               |
|---|---------------|
| úhrada ztráty minulých let                    | 9 297 tis. Kč |
| příděl do rezervního fondu                    | 1 000 tis. Kč |
| nerozdělený hospodářský výsledek běžného roku | 4 304 tis. Kč |

### 3. Zásady činnosti burzy v roce 1999

Valná hromada schválila strategické cíle rozvoje burzy na příštích 3 až 5 let. Hlavními cíli jsou:

- udržení a posílení postavení burzy na domácím trhu
- umožnění komfortního paralelního přístupu členů burzy na evropský trh s cennými papíry
- aktivní účast na harmonizaci legislativy českého kapitálového trhu a burzy s evropskými standardy
- vytváření podmínek pro podporu vstupu zahraničních investorů do českých investičních instrumentů

### 4. Zásady hospodaření burzy v roce 1999

### 5. Změny Burzovního řádu

Valná hromada schválila s účinností od 1. srpna 1999 změny Burzovního řádu.

### 6. Změny ve složení burzovní komory

Valná hromada schválila náhradního člena burzovní komory Mgr. Dušana Barana, generálního ředitele společnosti Česká spořitelna, a. s., který byl za člena burzovní komory kooptován v září 1998.

Valná hromada schválila změnu zařazení člena burzovní komory Ing. Ladislava Bartoníčka, zvoleného dne 30. dubna 1998, který je od 27. května 1999 považován za zástupce akcionáře České pojišťovny, a. s.

Valná hromada zvolila dva nové členy burzovní komory:

- Ing. Miroslava Fučíka ze společnosti Union banka, a. s.
- Jana Sýkoru ze společnosti Wood & Company, s. r. o.

# PŘEHLED

## AKCIONÁŘŮ A ČLENŮ BURZY

### AKCIONÁŘI BURZY CENNÝCH PAPIRŮ PRAHA, A. S., K 31. 12. 1998

#### Akcionář

AB Banka, a. s. - v likvidaci  
(není členem Burzy cenných papírů Praha, a.s.)  
AKRO CAPITAL, a.s.  
ATLANTA SAFE, a.s.  
ATLANTIK finanční trhy, s.r.o.  
BH Securities a.s.  
BODY INTERNATIONAL BROKERS, a.s.  
Brněnská obchodní, a.s.  
(není členem Burzy cenných papírů Praha, a.s.)  
BRNO BROKER GROUP a.s.  
BVV DIVES - kapitálový trh, a.s.  
CA IB Securities, a.s.  
CITICORP SECURITIES (CR), s.r.o.  
COOP BANKA, a.s., v likvidaci  
(není členem Burzy cenných papírů Praha, a.s.)  
Credit Suisse First Boston (Praha), a.s.  
C.S. Brokers burzovní, a.s.  
Česká pojišťovna, a.s.  
(není členem Burzy cenných papírů Praha, a.s.)  
Česká spořitelna, a.s.  
Československá obchodní banka, a.s.  
Dynamic Capital Invest, a.s.  
EASTBROKERS, akciová společnost  
EB Brokers, a.s.  
(není členem Burzy cenných papírů Praha, a.s.)  
EXPANDIA BANKA, a.s.  
Expandia Finance, a.s.  
(není členem Burzy cenných papírů Praha, a.s.)  
FIO, burzovní společnost, a.s.  
Fond národního majetku České republiky  
GE Capital Bank, a.s.  
(není členem Burzy cenných papírů Praha, a.s.)  
GES INVEST, a.s.  
Global Brokers, spol. s r.o.  
Harvardská burzovní společnost, a.s.  
HYPO-BANK CZ, a.s.  
ICEBERG a.s.  
(není členem Burzy cenných papírů Praha, a.s.)  
imAGe 1, a.s.  
ING Baring Capital Markets (C.R.) a.s.  
Interbanka, akciová společnost  
INVESTIČNÍ A POŠTOVNÍ BANKA, a.s.  
INVESTKONZULT, a.s.  
K I S a.s. kapitálová investiční společnost  
České pojišťovny  
(není členem Burzy cenných papírů Praha, a.s.)  
Komerční banka, a.s.  
KOMERIO, brokerský dům Konečný, a.s.  
KOMERO, s.r.o.  
(není členem Burzy cenných papírů Praha, a.s.)  
LIFOX, a.s.  
(není členem Burzy cenných papírů Praha, a.s.)  
Merx, a.s.  
(není členem Burzy cenných papírů Praha, a.s.)  
Moravia Banka, a.s.  
Moravskočeská burzovní, a.s.  
(není členem Burzy cenných papírů Praha, a.s.)  
NEWTON STOCK INVESTMENT, a.s.  
ÖSTERREICHER & spol., s.r.o.  
Patria Finance, a.s.  
Plzeňská kapitálová společnost, a.s.

Pragobanka, a.s. - v konkurzu  
(není členem Burzy cenných papírů Praha, a.s.)  
Pražská brokerská, a.s.  
(není členem Burzy cenných papírů Praha, a.s.)  
Procap Securities, a.s.  
(není členem Burzy cenných papírů Praha, a.s.)  
Sati, spol. s r.o.  
SLOVENSKÁ SPORITELŇA, a.s.  
(není členem Burzy cenných papírů Praha, a.s.)  
SOCIETE GENERALE BANKA, a.s.  
Stratego Invest, a.s.  
Union banka, a.s.  
UNIVERSAL BANKA, a.s.  
Všeobecná úverová banka a.s., pobočka Praha  
Živnostenská banka, a.s.

Poznámka: Není členem Burzy cenných papírů Praha, a.s.,  
se vztahuje k 31. 12. 1998

### OSTATNÍ ČLENOVÉ BURZY CENNÝCH PAPIRŮ PRAHA, A. S., K 31. 12. 1998

ABN AMRO Bank N.V.  
Baader Securities, a.s.  
BENET GROUP, a.s.  
Burzovní společnost pro kapitálový trh, a.s.  
CAPITAL PARTNERS, a.s.  
CAUTUS FINANCE, s.r.o.  
CONSEQ Finance, spol. s r.o.  
ČESKÁ NÁRODNÍ BANKA  
Českomoravská záruční a rozvojová banka, a.s.  
DELTA SECURITIES, a.s.  
Deutsche Bank AG  
EPIC Securities, a.s.  
Erste Bank Sparkassen (ČR), a.s.  
FINNEX Securities, a.s.  
GUTMANN & CIE Praha, a.s.  
I.M.C. Burzovní společnost, a.s.  
J & T Securities, s.r.o.  
J.F. WORLD BROKERS, s.r.o.  
KATNEK Securities, a.s.  
OFT BROKERS, spol. s r.o.  
PROSPER FINANCE, a.s.  
P&P Brokers, a.s.  
PPF burzovní společnost, a.s.  
PRAGUE SECURITIES, s r.o.  
První městská banka, a.s.  
Raiffeisen Capital and Investment Praha, s.r.o.  
Severní brokerská společnost, s.r.o.  
TIPAINVESTING, spol. s r.o.  
Vereinsbank CZ, a.s.  
Wood & Company, s.r.o.



# [ POUŽITÉ ]

## ZKRATKY A POJMY

|                           |   |
|---------------------------|---|
| <b>Centrální trh</b>      | Kurzotvorný trh, který zahrnuje výsledky obchodování z fixingu, dodatečných objednávek, KOBOS a SPAD.   |
| <b>Emitent</b>            | Společnost, která vydala (emitovala) cenné papíry.  |
| <b>Finanční deriváty</b>  | Termínové kontrakty sjednávané na různá finanční podkladová aktiva.   |
| <b>Fixing</b>             | Obchodování při pevné ceně - obchodní segment založen na zpracování objednávek na nákup a prodej soustředěných k určitému časovému okamžiku.  |
| <b>Finanční opce</b>      | Smlouva mezi dvěma partnery, uzavřená prostřednictvím burzy, která dává kupujícímu právo a prodávajícímu povinnost koupit, resp. prodat k určitému termínu předem sjednané množství podkladového aktiva za předem sjednanou cenu. |
| <b>Futures</b>            | Smlouva mezi dvěma partnery, uzavřená prostřednictvím burzy, která jim dává právo a zároveň povinnost koupit, resp. prodat k určitému termínu předem sjednané množství podkladového aktiva za předem sjednanou cenu.              |
| <b>KOBOS</b>              | Průběžné obchodování při proměnlivé ceně (Kontinuální Burzovní Obchodní systém).  |
| <b>MAOS</b>               | Modernizovaný automatizovaný obchodní systém.   |
| <b>OTC trh</b>            | Mimoburzovní trh (OTC = over the counter - „přes přepážku“).  |
| <b>Podkladové aktivum</b> | Akcie, dluhopisy a burzovní indexy, z nichž jsou odvozeny opce a futures.   |
| <b>Promptní trh</b>       | Trh s cennými papíry, při kterém dochází k dodání cenných papírů proti zaplacení, protiváhou je derivátový trh.   |
| <b>PX-D</b>               | Index, jehož báze je tvořena emisemi zařazenými do SPAD, podkladové aktivum pro připravované obchodování s deriváty.  |
| <b>PX- GLOB</b>           | Globální index, jehož báze obsahuje všechny registrované emise akcií včetně investičních fondů a podílových listů, u nichž byl nejpozději v předchozí seanci stanoven kurz.   |
| <b>PX 50</b>              | Oficiální index burzy, jehož bázi tvoří 50 emisí vybíraných na základě tržní kapitalizace, likvidity a s přihlédnutím k oborové klasifikaci, emise investičních fondů se do báze nezařazují.                                      |
| <b>SCP</b>                | Středisko cenných papírů.   |
| <b>SPAD</b>               | Systém pro podporu trhu akcií a dluhopisů - obchodní segment založený na kotaci cen tvůrci trhu.  |
| <b>Tvůrce trhu</b>        | Člen burzy, s kterým burza uzavřela smlouvu o vykonávání činnosti tvůrce trhu a který je povinen v průběhu otevřené fáze SPAD průběžně kótovat všechny cenné papíry, pro které vykonává činnost tvůrce trhu.                      |
| <b>UNIVYC</b>             | Univerzální vypořádací centrum - dceřiná společnost burzy.  |

# [ KONTAKTNÍ ]

# ÚDAJE

## [ ADRESA

Rybná 14  
P. O. BOX 49  
110 05 Praha 1

WWW server  
<http://www.pse.cz>

FTP server  
<ftp://ftp.pse.cz>

IČO: 47115629  
DIČ: 001-47115629  
Bankovní spojení: Komerční banka, a. s., pobočka Praha  
Číslo účtu: 57008-011/0100

## [ MANAGEMENT

**ING. PAVEL HOLLMANN**  
generální tajemník  
tel.: 02/2183 2204  
fax: 02/2183 3040

**ING. VLADIMÍR EZR, CSC.**  
zástupce generálního tajemníka  
tel.: 02/2183 2133  
fax: 02/2183 3036

**ING. JIŘÍ OPLETAL**  
ředitel odboru řízení obchodování  
tel.: 02/2183 2135  
fax: 02/2183 3010

**ING. MIROSLAV PROKEŠ, CSC.**  
ředitel odboru informatiky  
tel.: 02/2183 2815  
fax: 02/2183 3040

**ING. MILAN ŠIMÁČEK**  
ředitel odboru derivátů  
tel.: 02/2183 2203  
fax: 02/2481 6831

**JANA MARCOVÁ**  
ředitelka odboru vnějších vztahů  
tel.: 02/2183 2260  
fax: 02/2183 3040

**ING. ZDENĚK KORÍNEK**  
ředitel odboru ekonomiky a financí  
tel.: 02/2183 2811  
fax: 02/2183 3031

**ING. VLADIMÍR SKALNÝ**  
ředitel odboru inspekce  
tel.: 02/2183 2198  
fax: 02/2183 3036