




VÝROČNÍ ZPRÁVA 1996

BURZA CENNÝCH PAPÍRŮ PRAHA, A.S.



BURZA CENNÝCH PAPIRŮ PRAHA, A.S.





Úvodní slovo předsedy burzovní komory	4
Zpráva generálního tajemníka	6
Rozvoj burzy v podmínkách českého kapitálového trhu	7
Základní údaje o obchodování za rok 1996	9
Struktura trhu s cennými papíry	11
Vypořádání burzovních obchodů	12
Šíření burzovních informací	13
Mezinárodní vztahy a prezentace	14
Perspektivy dalšího rozvoje	15
Burzovní orgány	16
Přehled akcionářů a členů burzy	20
Finanční část	25
Rozvaha	26
Výkaz zisků a ztrát	30
Příloha k roční účetní závěrce	32
Auditorská zpráva	46
Zpráva dozorčí rady	47

The background features a complex pattern of thin, light-colored lines that form concentric, overlapping shapes, creating a sense of depth and movement. A prominent square frame is centered on the page, containing a circular graphic composed of many fine, overlapping lines that form a spiral or tunnel-like effect. A solid black horizontal bar is positioned across the middle of the page, containing the title text in white, bold, uppercase letters.


ÚVODNÍ SLOVO PŘEDSEDY BURZOVNÍ KOMORY

Rok 1996 přinesl další důležitý posun v rozvoji pražské burzy, která znatelně pokročila v mnoha směrech svých aktivit. Soustředila se přitom v širším kontextu na posílení transparentnosti českého kapitálového trhu a současně na všestranný rozvoj služeb poskytovaných svým členům při obchodování s cennými papíry.

Rok 1996 zahájila pražská burza v novém sídle. Burzovní palác vytvořil důstojné prostředí i dostatečný rámec pro působení hlavního organizátora trhu s cennými papíry. V březnu zahájil činnost nový kontinuální obchodní systém KOBOS. Tento segment trhu je považován za standardní nástroj obchodování. Byl načasován s ohledem na stupeň rozvoje trhu a zajištěn spolehlivě vyladěným a dostatečně bezpečným elektronickým mechanismem obchodování. Zároveň předznamenal i další novinky, které obecně vedly k lepšímu ve vypořádání obchodů, v oblasti rozšíření informačního toku i komfortu obchodování. Současně byl tento rok i obdobím intenzivních příprav na zahájení obchodů s deriváty. Aktivní trh v závěru roku přinesl nejenom výrazný růst obchodů, ale také znatelné zpevnění cen promítnuté v indexu PX 50. Potvrdil rovněž, že je správné, aby burza i nadále šla příkladem v úsilí o důraznější prosazování etických norem při obchodech s cennými papíry a přísnějších nároků na informace o emisích, které přijala na své prestižní trhy.

Dominantním rysem činnosti burzovní komory a pražské burzy vůbec bylo úsilí o radikální změny v transparentnosti trhu, vyjádřené oním goethovským „Více světla!“, které český kapitálový trh tolik potřebuje. Konkrétním projevem tohoto úsilí byla praktická příprava na vytvoření nezávislé Komise pro cenné papíry podle zkušeností z fungujících kapitálových trhů ve stabilizovaných tržních ekonomikách. Skutečnost, že do konce

roku se podařilo vytvořit rámcový projekt a základ pro paragrafové znění zákona o takovém nezávislém orgánu, ukazuje, že toto úsilí přineslo dobré plody a otevřelo prostor k tomu, aby se v roce 1997 Komise pro cenné papíry podařilo skutečně zřídit. Komise je nutným předpokladem standardizace českého kapitálového trhu a tím posílení jeho důvěryhodnosti, serióznosti a stability. Správnost zvoleného směru potvrdila i mezinárodní konference uspořádaná v dubnu v době slavnostní inaugurace nového sídla pražské burzy, které se zúčastnili osobnosti zastupující mezinárodní burzovní organizace.



Rok 1997 považujeme za rozhodující pro dotvoření obvyklých mechanismů obchodování i celkové dovršení standardizace českého kapitálového trhu. Úvahy do budoucna burza upírá právě k takovým změnám, které náš trh čekají. Chce být jejich spoluvůrcem, aby sama mohla již v nových podmínkách mnohem efektivněji hrát roli významného nástroje i důležitého indikátoru, jež jí tržní ekonomika vymezuje.

A handwritten signature in dark ink, appearing to read "Tomáš Ježek". The signature is fluid and cursive.

Ing. Tomáš Ježek, CSc.



ZPRÁVA GENÉRÁLNÍHO TAJEMNÍKA

ROZVOJ BURZY V PODMÍNKÁCH ČESKÉHO KAPITÁLOVÉHO TRHU

Čtvrtý rok existence Burzy cenných papírů Praha (BCPP) se stal důležitým vývojovým obdobím, kdy burza výrazně dynamizovala realizaci rozvojových projektů a dále se přiblížila úrovni evropských institucí zabývajících se organizací trhu s cennými papíry, jež působí ve stabilizovaných tržních ekonomikách. Vynaložené úsilí bylo v roce 1996 korunováno více než stoprocentním nárůstem objemu obchodů uskutečněných prostřednictvím pražské burzy.

Vedle zavedení nových služeb se synonymem pro rok 1996 stalo podstatné zvýšení spolehlivosti a bezpečnosti obchodního a informačního systému. To potvrzuje i skutečnost, že během roku nedošlo k žádnému výpadku v obchodování a drobné poruchy, které se několikrát vyskytly, šly na vrub komunikačních sítí. BCPP rovněž využila zkrácené novoroční přestávky ve Středisku cenných papírů (SCP) a její brány zůstaly pro obchodníky otevřené do úplného závěru roku. V jeho průběhu burza rovněž pokračovala v rozsáhlé aktualizaci vlastních předpisů.



Nejvýznamnější událostí v roce 1996 bylo zavedení kontinuálního obchodování, které investorům umožňuje pružněji reagovat na aktuální stav poptávky a nabídky. Obchodování burza zahájila v polovině března na vlastními silami vyvinutém systému KOBOS (KOntinuální Burzovní Obchodní Systém). Jeho význam postupně roste, což potvrzuje fakt, že v prosinci se KOBOS podílel téměř 63 % na obchodech s 11 emisemi první obchodní skupiny na centrálním trhu.

Vedle kontinuálního obchodování bylo možno uzavírat další čtyři základní typy obchodů: obchodování při pevné ceně (fixing), průběžné obchodování při pevné ceně (dodatečné objednávky), přímé obchody s bloky cenných papírů a automatizované obchody s bloky cenných papírů.

V souladu s koncepcí dalšího rozvoje BCPP zahájila pražská burza v polovině roku 1996 práce na přípravě obchodů s deriváty. Na základě časového harmonogramu dohodnutého s dodavatelem bude celý projekt po technické stránce připraven ke spuštění ve druhé polovině roku 1997.

Významným krokem ke zdokonalení systému vypořádání obchodů na kapitálovém trhu se začátkem října stala transformace Burzovního registru cenných papírů,

s.r.o. na akciovou společnost UNIVYC, a.s. (Univerzální vypořádací centrum). Cílem transformace bylo vytvořit takovou instituci, která by byla v souladu s rozvojem pražské burzy a celého kapitálového trhu schopna poskytovat svým členům komplexní služby odpovídající evropské úrovni.

V oblasti šíření burzovních dat a shromažďování ekonomických informací o emitentech na českém kapitálovém trhu si své pevné místo vydobyla Česká kapitálová informační agentura, a.s. (ČEKIA).

Vedle rozšířené nabídky poskytovaných produktů a zkvalitňování nabízených služeb zavedla ČEKIA v průběhu roku informační rating emitentů cenných papírů, který umožňuje rozlišit otevřené a disciplinované společnosti od informačně uzavřených.

Pražská burza v roce 1996 důrazně usilovala o systémové kroky k dalšímu zdokonalení celého mechanismu obchodování s cennými papíry, neboť cítí spoluodpovědnost za rozvoj českého kapitálového trhu a intenzivně usiluje o to, aby se jeho podmínky a pravidla dále přibližovaly mezinárodním zvyklostem.

OBJEMY OBCHODŮ V ČLENĚNÍ DLE TYPU TRHU A TYPU CENNÝCH PAPÍRŮ

		OBLIGACE		AKCIE		PODÍLOVÉ LISTY		CELKEM	
		objem (mld. Kč)	počet (tis. ks)	objem (mld. Kč)	počet (tis. ks)	objem (mld. Kč)	počet (tis. ks)	objem (mld. Kč)	počet (tis. ks)
HLAVNÍ TRH	CT	0,056	5	14,530	18 077	0,159	680	14,745	18 762
	PO	110,975	10 240	116,144	112 338	0,351	1 489	227,470	124 067
	BO	1,865	176	18,574	15 860	0,011	66	20,451	16 102
	Σ	112,896	10 421	149,248	146 275	0,522	2 235	262,665	158 931
VEDLEJŠÍ TRH	CT	0,000	0	2,770	6 219	0,330	556	3,101	6 774
	PO	1,785	18	21,173	19 122	0,758	1 259	23,716	20 398
	BO	0,000	0	11,606	8 780	0,000	0	11,606	8 780
	Σ	1,785	18	35,550	34 121	1,088	1 814	38,423	35 952
VOLNÝ TRH	CT	0,036	3	10,097	34 279	0,793	8 925	10,927	43 207
	PO	28,319	2 409	32,179	58 210	0,527	7 517	61,025	68 136
	BO	0,228	17	19,916	32 898	0,016	49	20,160	32 964
	Σ	28,583	2 429	62,192	125 387	1,336	16 491	92,111	144 307
CELKEM	CT	0,091	8	27,398	58 575	1,283	10 161	28,772	68 744
	PO	141,079	12 666	169,496	189 670	1,636	10 265	312,210	212 601
	BO	2,094	193	50,096	57 538	0,027	114	52,217	57 846
	Σ	143,264	12 867	246,990	305 783	2,946	20 540	393,200	339 190

CT - centrální trh, PO - přímé obchody, BO - blokové obchody, Σ - celkem

ZÁKLADNÍ ÚDAJE O OBCHODOVÁNÍ ZA ROK 1996

Obchodování v roce 1996 bylo zahájeno 8. ledna v nových a moderních prostorách Burzovního paláce a skončilo posledního dne roku 31. prosince. Celkový objem obchodů se vyvíjel velmi dynamicky a rostl stejně razantně jako v předchozích letech. Za 249 burzovních dnů (v roce 1995 to bylo 234 dnů) dosáhl výše 393,2 mld. Kč, což představuje proti roku 1995 nárůst o 101,2 % a šestinásobek objemu transakcí zaznamenaných v roce 1994. Průměrný denní objem obchodů činil 1,579 mld. Kč a překonal tak denní průměr z předešlého roku o 89,1 %.

Na centrálním trhu se zobchodovaly cenné papíry za 28,772 mld. Kč. I přes meziroční nárůst o 30,9 % klesl podíl tohoto segmentu trhu na celkových obchodech na 7,3 %. Přímé obchody se na sumárním objemu burzovních transakcí podílely 79,4 % (312,210 mld. Kč) a blokové obchody 13,3 % (52,217 mld. Kč).

V meziročním porovnání vzrostl podíl hlavního a vedlejšího trhu na celkovém objemu ze 70,1 % v roce 1995 na 76,6 %.

Došlo rovněž k mírnému nárůstu podílu obligací z 35,7 % na 36,4 % a podíl akcií a podílových listů se proto mírně snížil ze 64,3 % na 63,6 %.


Nejúspěšnějším oborem na centrálním trhu se podle očekávání staly investiční fondy s podílem na objemu transakcí 24,1 %. Emise z oboru peněžnictví dosáhly 14,2 %, energetika 11,2 % a doprava a spoje 8,7 %. Pořadí na prvních čtyřech místech zůstalo stejné jako v roce 1995. Z pohledu celkového objemu obchodů jsou v popředí investorského zájmu doprava a spoje s podílem 15,5 % před energetikou s 15,3 % a peněžnictvím s 13,7 % burzovních obchodů. Z jednotlivých titulů se největší obchody uskutečnily s akciemi společností SPT Telecom (podíl 12,6 %), Komerční banky (7,4 %), ČEZ (6,4 %) a České spořitelny (5,2 %).

Nahlížíme-li vývoj prostřednictvím tržní kapitalizace akcií a podílových listů, došlo k nárůstu o 12,7 %, a to na 539,2 mld. Kč ze 478,6 mld. Kč v roce 1995. Tržní kapitalizace obligací meziročně vzrostla z 87,8 mld. Kč na 136,9 mld. Kč.

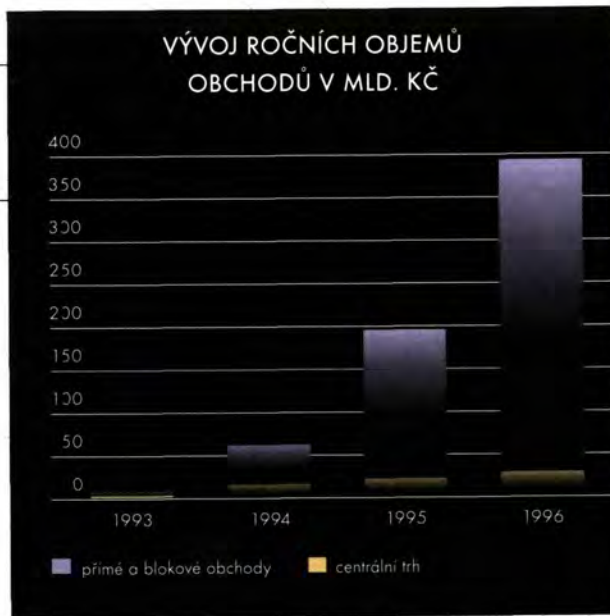
Pohyb cenové hladiny charakterizuje vývoj indexu PX 50, který v průběhu roku stoupl o 26,7 % a uzavřel na hodnotě 539,6 bodu. Minimální roční hodnotu 437,9 bodu zaznamenal v první burzovní seanci roku

1996 konané 8. ledna, naopak ročního maxima 582,0 bodu dosáhl v seanci uskutečněné dne 5. září 1996. Mezi oborovými indexy převládly poklesy. Celkem 11 oborů utrpělo ztráty, 8 oborových indikátorů vykázalo přírůstek. Z 19 oborových indexů zaznamenaly nejvyšší pokles emise z oboru zemědělství, jehož indikátor se snížil o 56,8 %, společnosti z oboru obchodu oslabily o 56,5 % a index emise textilního, oděvního a kožedělného oboru poklesl o 37,6 %. Naopak největší přírůstek vykázaly emise z oboru těžby,

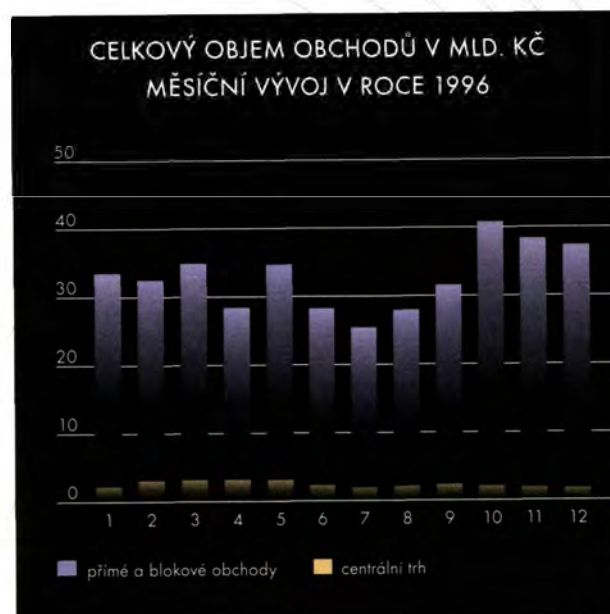
zpracování nerostů a rud, jejichž indikátor vzrostl o 73,5 %, za nimi následovaly emise oboru peněžnictví s nárůstem 41,9 %.



VÝVOJ ROČNÍCH OBJEMŮ OBCHODŮ V MLD. KČ



CELKOVÝ OBJEM OBCHODŮ V MLD. KČ MĚSÍČNÍ VÝVOJ V ROCE 1996



VÝVOJ INDEXU PX 50 V OBDOBÍ OD 8.1. DO 31.12. 1996



STRUKTURA TRHU S CENNÝMI PAPÍRY

Na konci roku 1996 se na pražské burze obchodovalo celkem s 1 750 emisemi cenných papírů, z čehož na hlavní trh bylo zařazeno 70 emisí (44 akcií a podílových listů, 26 dluhopisů), na vedlejší trh 53 (52 akcií a podílových listů, 1 dluhopis) a na volný trh 1 627 titulů (1 574 akcií a podílových listů, 53 dluhopisů).

V souvislosti s novelou obchodního zákoníku, zákona o cenných papírech a zákona o investičních společnostech a investičních fondech byla ke konci roku 1996 připravena i novela burzovního předpisu Podmínky přijetí cenného papíru k burzovnímu obchodu, která sjednocuje termín pro poskytování ekonomických informací o společnostech z hlavního a vedlejšího trhu na čtvrtletní bázi. Novela předpisu, která nabyla účinnosti 1. ledna 1997, zpřísňuje režim poskytování informací a přesně specifikuje sankce, kterými může burza postihovat emitenty za neplnění předepsaných informačních povinností.



Strojrenství

Přijatá opatření mají za cíl dosažení vyšší transparentnosti trhu, jsou významným krokem ke standardním podmínkám a předznamenávají rovněž připravovanou racionalizaci burzovního trhu, na kterém mají v perspektivě zůstat pouze nejkvalitnější emise, o nichž bude mít investor k dispozici dostatek informací.

VYPOŘÁDÁNÍ BURZOVNÍCH OBCHODŮ


Vypořádání burzovních obchodů v roce 1996 řídila společnost UNIVYC, a.s., která prováděla zúčtovací a vypořádací službu pro členy burzy. K dalším činnostem UNIVYC patřily služby spojené s úschovou a správou listinných cenných papírů (samotná úschova, výplaty výnosů z cenných papírů), účast na realizaci speciálních operací s cennými papíry, zprostředkování služeb Střediska cenných papírů, poskytování statistických informací souvisejících s vypořádáním, školicí činnost zaměřená na obchodníky s cennými papíry, správa prostředků Garančního fondu burzy (GFB) a realizace intervenčních nákupů.

UNIVYC v roce 1996 provedl 3 418 045 zúčtovaných převodů cenných papírů v celkovém objemu více než 444 mld. Kč, z toho na centrálním trhu se uskutečnilo 1 786 011 převodů (129 mil. kusů cenných papírů). Vypořádáním přímých, resp. mimoburzovních obchodů se za rok 1996 převedlo 204 mil., resp. 129 mil. kusů cenných papírů.

Vypořádání zaknihovaných cenných papírů zajišťoval UNIVYC prostřednictvím SCP, převody listinných cenných papírů související s vypořádáním obchodů byly realizovány v databázi UNIVYC. Zdokonalením systému generujícího platební příkazy zasílané do Clearingového centra České národní banky došlo ve srovnání s rokem 1995 k významnému snížení počtu těchto příkazů. Přínosem k efektivnímu dovypořádání suspendovaných obchodů se stalo zpřístupnění intervenčních nákupů všem členům burzy pomocí elektronického obchodního systému.

V rámci zdokonalování poskytovaných služeb byla v březnu spuštěna druhá verze vypořádání přímých obchodů, která prostřednictvím volby priorit v systému umožnila vypořádání řetězených transakcí v jednom dni. V důsledku toho stoupl průměrný měsíční počet

zúčtovaných převodů přímých obchodů o 50 %. Říjen byl ve znamení dalšího zdokonalení. V třetí verzi vypořádání přímých obchodů byla rozšířena možnost volby dne vypořádání u obchodů typu DVP (delivery versus payment) z T+2 až T+15 na dobu T+1 až T+15. Po této úpravě vzrostl průměrný měsíční počet zúčtovaných převodů přímých obchodů trojnásobně ve srovnání s původními hodnotami. Použitím GFB ve vypořádání převodů z kontinuálního obchodování došlo k významnému zefektivnění jejich vypořádání.



V závěru roku 1996 UNIVYC dokončoval přípravné práce na projektu REPO operací. Byl součástí týmu, který připravoval zahájení obchodování a vypořádání opčních a termínových kontraktů. V souvislosti se zavedením kontinuálního obchodování UNIVYC spoluvytvářel podmínky pro možný rozběh těchto obchodů, a to zejména v oblasti vypořádání. Na podzim roku 1996 byla schválena koncepce členství v UNIVYC a na jejím základě byly koncem roku přijaty

čtyři obchodní společnosti s tímto statutem.

ŠÍŘENÍ BURZOVNÍCH INFORMACÍ

Rok 1996 znamenal další rozvoj poskytování burzovních dat a informací. Vedle již standardního způsobu přístupu k datovým souborům s burzovními informacemi prostřednictvím stanice BBS, který využívají především individuální zájemci, byla v tomto roce podstatně rozšířena možnost on-line napojení na informační systém burzy.

Zároveň byl zahájen proces sjednocování podmínek šíření burzovních informací. Nové podmínky budou postaveny na standardních principech zaběhnutých na burzách působících ve stabilizovaných ekonomikách, které umožní dosáhnout rovnoměrnějšího rozložení nákladů mezi jednotlivé partnery.

Možnost získávat a dále poskytovat informace se tím více otevírá nejen pro členy burzy využívající obchodní terminály a několik velkých informačních agentur, ale i pro další zájemce z řad investorů. Vedle profesionálních terminálů velkých informačních agentur, určených pro institucionální investory, lze očekávat i rozvoj produktů menších firem zaměřených na širokou investiční veřejnost.


Na posílení důvěry a informovanosti veřejnosti jsou orientovány i další aktivity burzy. Vedle poskytování informací prostřednictvím teletextu České televize je to především rozvoj poskytování informací prostřednictvím Internetu. Od poloviny roku 1996 jsou webovské stránky burzy dostupné na adrese <http://www.vol.cz/BURZA/>. Koncem roku byl zahájen projekt pevného připojení burzy k Internetu prostřednictvím vlastního serveru, což umožní další rozšíření služeb poskytovaných touto cestou.

Snaha o vyšší transparentnost trhu nevedla jen k technickým a organizačním opatřením zlepšujícím dostupnost

stávajících informací, ale také ke změně rozsahu a obsahu těchto informací. Jedním z nejvýznamnějších kroků bylo posílení informační povinnosti emitentů a jasné stanovení povinnosti zveřejňovat cenově citlivé informace.

Lze očekávat, že další profilace burzy a tlak na poskytování informací povedou v následujícím roce ke snížení počtu obchodovaných titulů a zvýšení kvality a dostupnosti informací o emitentech i obchodech. To by mělo

vést k posílení důvěry profesionální a zainteresované investorské veřejnosti vůči kapitálovému trhu a k růstu jejího zájmu o obchodování.



Chemický průmysl

M EZINÁRODNÍ VZTAHY A PREZENTACE

Rok 1996 byl pro pražskou burzu rokem výrazné mezinárodní aktivity, jejímž smyslem bylo především získávání zkušeností pro realizaci rozvojových programů a další prohlubování kontaktů s mezinárodními burzovními organizacemi a zahraničními burzami.


Nejvýznamnější událostí byla nesporně mezinárodní konference, pořádaná počátkem dubna u příležitosti slavnostního otevření nového sídla BCPP v Burzovním paláci, na kterou byli přizváni nejvyšší představitelé zahraničních burz a Federace evropských burz. S projevem na této konferenci vystoupil rovněž předseda české vlády Václav Klaus. Většina pozvaných hostů navštívila i mezinárodní finanční veletrh FIBEX '96 a prohlédla si expozici BCPP, která byla v tomto roce vyhodnocena jako nejlepší. Burza se na veletrhu prezentovala společně se svými dceřinými společnostmi: Burzovním registrem cenných papírů a ČEKIA. Celodenní seminář na téma Burza cenných papírů Praha na cestě k mezinárodním standardům, pořádaný v rámci doprovodného programu veletrhu, byl obohacen o příspěvky nejvyšších představitelů zahraničních burz a burzovních organizací.

Pražská burza se v roce 1996 aktivně zapojila do činnosti Federace evropských burz. Zástupci BCPP se zúčastnili pravidelných setkání podvýboru pro rozvíjející se trhy, která se konala v červnu a v říjnu. Své zastoupení měla i na pracovních setkáních Světové federace burz.

Významným přínosem v dalším zvyšování kvalifikace pracovníků burzy se staly zahraniční kurzy a školení, a to zejména na Deutsche Börse a DTB ve Frankfurtu a rozsáhlé školení zaměřené na deriváty v Chicagu.

V roce 1996 se burza rovněž zúčastnila domácích i zahraničních výstav a veletrhů. Šlo zejména o 4. ročník mezinárodního veletrhu akcionářů a investorů IAM, který se konal v Düsseldorfu ve dnech 7.-9. listopadu.


Pro lepší informovanost členů pořádala burza během roku řadu prezentací, seminářů a informativních schůzek, při nichž byli účastníci podrobně seznámeni s novými projekty a záměry rozvoje burzy. Tyto akce se týkaly zejména modernizace obchodního systému, komunikačního systému a dalších změn v technologii obchodování.



PERSPEKTIVY DALŠÍHO ROZVOJE

Pražská burza se rozvíjí pružně a reflektuje na potřeby trhu i změny, které se na něm odehrávají. Hlavní pozornost však zaměřuje na vytvoření efektivního, transparentního a likvidního trhu, který by upevnil důvěru domácích i zahraničních investorů vůči českému kapitálovému trhu. Burza energicky modernizuje svůj obchodní a informační systém, usiluje o zvýšení jeho bezpečnosti a kvality vypořádání obchodů. Počítá s rozšiřováním počtu emisí v kontinuálním systému, a to doplněním ze zástupců hlavního trhu.

Klíčovým projektem roku 1997 je příprava trhu s deriváty, který investorům nabídne možnost zabezpečit se proti nepříznivým cenovým pohybům na promptním trhu. Opční a termínové obchody výrazně doplní spektrum služeb, které jsou v současné době investorům poskytovány. Předpokládá se, že obchodování bude zahájeno s opcemi na vybrané akciové tituly a opcemi nebo futures na index. Vedle toho burza intenzivně pracuje na technické modernizaci automatizovaného obchodního systému a novém komunikačním systému.



K záměrům burzy patří také vytvoření podmínek pro přijetí zahraničních cenných papírů na trh BCPP, zkvalitnění a rozšíření informačního servisu pro investory a rozvoj systému vypořádání. V této souvislosti pokračují práce na projektu půjčování cenných papírů.

S cílem rozšířit spektrum poskytovaných služeb svým členům a investorům burza připravuje obchodování s podílovými listy otevřených podílových fondů.



BURZOVNÍ ORGÁNY

předseda (do 31.3.1996)

JUDr. Richard SALZMANN, Komerční banka, a.s.

předseda (od 1.4.1996)

Ing. Tomáš JEŽEK, CSc.

místopředseda

Ing. Pavel KAVÁNEK, ČSOB, a.s.

Zdenek BAKALA, Patria Finance, a.s.

Ing. Aleš BARABAS, Živnostenská banka, a.s.

JUDr. Marie BEDNÁŘOVÁ, VÚB Bratislava, a.s.

doc. Ing. Jaroslav DAŇHEL, CSc., nezávislý odborník

Ing. Jaroslav KLAPAL, Česká spořitelna, a.s.

Ing. Miroslav KUČERA, nezávislý odborník

doc. Ing. Vladislav PAVLÁT, CSc., Iceberg, a.s.

Ing. Libor PROCHÁZKA, Investiční a Poštovní banka, a.s.

Ing. Lubomír PUŽEJ, Harvardská burzovní společnost, a.s.

Ing. Michal VĚTROVSKÝ, Česká pojišťovna, a.s.

Ing. Petra WENDELOVÁ, CSc., CS First Boston (Praha), a.s.

ukončení členství v burzovní komoře

Ing. Petr MATĚJČEK, Ekoagrobanka, a.s. (členství ukončeno k 26.6.1996)

Ing. Pavel JANDA, Agrobanka, a.s. (členství ukončeno k 31.10.1996)

JUDr. Richard SALZMANN, Komerční banka, a.s. (členství ukončeno k 16.12.1996)



Mezinárodní konference, duben 1996

D OZORČÍ RADA

předseda (do 11.9.1996), nadále zůstává členem

JUDr. Martin KRYL, Živnostenská banka, a.s.

předseda (od 12.9.1996)

Ing. František VEJMOLA, Komerční banka, a.s.

Ing. Vladimír HOFFMANN, Delta Securities, a.s.

Dr. Radko RESCH, Harvardská burzovní společnost, a.s.

Ing. Jan STRUŽ, ING Baring Capital Markets (C.R.), a.s.

G ENERÁLNÍ TAJEMNÍK

Ing. Jiří Franc

B URZOVNÍ VÝBORY

burzovní výbor pro burzovní obchody

předseda

doc. Ing. Vladislav PAVLÁT, CSc.

burzovní výbor pro kotaci

předseda

Ing. Aleš BARABAS

burzovní výbor pro členské otázky

předseda

Ing. Jaroslav KLAPAL

burzovní výbor pro přípravu obchodování s deriváty

předseda

Zdenek BAKALA



PŘEHLED AKCIONÁŘŮ A ČLENŮ BURZY

A KCIONÁŘI

AB BANKA, a.s., Pivovarská 113, 293 80 Mladá Boleslav (není členem BCPP)
AGROBANKA, a.s., Hybernská 18, 110 00 Praha 1
AKRO CAPITAL, a.s., Malá Štěpánská 9, 120 00 Praha 2
ATLANTA SAFE, a.s., Štěpánská 57/630, 110 00 Praha 1
ATLANTIK FINANČNÍ TRHY, s.r.o., Hilleho 6, 602 00 Brno
BH SECURITIES, a.s., Anežská 10, 110 00 Praha 1
BODY INTERNATIONAL BROKERS, a.s., Senovážné nám. 3, 110 00 Praha 1
BRNO BROKER GROUP, a.s., Rašínova 2, 602 00 Brno
BVV DIVES - KAPITÁLOVÝ TRH, a.s., Hlinky 104, 647 00 Brno
CIMEX TRADING, a.s., T.G. Masaryka 18, 360 01 Karlovy Vary
CITIBANK, a.s., Evropská 178, 166 40 Praha 6
COOP BANKA, a.s., Benešova 14-16, 601 78 Brno
CREDITANSTALT SECURITIES, a.s., Krakovská 9, 110 00 Praha 1
CS FIRST BOSTON (Praha), a.s., Staroměstské nám. 15, 110 00 Praha 1
ČESKÁ BANKA, a.s., Karoliny Světlé 8, 110 00 Praha 1 (není členem BCPP)
ČESKÁ POJIŠŤOVNA, a.s., Spálená 16, 110 00 Praha 1 (není členem BCPP)
ČESKÁ SPOŘITELNA, a.s., Olbrachtova 62, 140 00 Praha 4
ČESKOSLOVENSKÁ OBCHODNÍ BANKA, a.s., Na Příkopě 14, 115 20 Praha 1
EASTBROKERS, a.s., Týnská 3, 110 00 Praha 1
EB BROKERS, a.s., U šesté baterie 86/17, 162 00 Praha 6
EFEKTA FINANCE, a.s., Kopečná 41, 602 00 Brno
EXPANDIA FINANCE, a.s., Na Příkopě 21, 110 00 Praha 1
FIO, BURZOVNÍ SPOLEČNOST, a.s., Senovážné nám. 24, 116 47 Praha 1
FOND NÁRODNÍHO MAJETKU ČR, Rašínovo nábřeží 42, 128 00 Praha 2
GOLDIES, a.s., Celetná 12, 110 00 Praha 1
HARVARDSKÁ BURZOVNÍ SPOLEČNOST, a.s., nám. Hrdinů 4, 140 00 Praha 4
HYPO-BANK CZ, a.s., Štěpánská 33, 110 00 Praha 1
IC BANKA, a.s., Pobřežní 3, 186 00 Praha 8 - Karlín
ICEBERG, a.s., Hybernská 12, 115 94 Praha 1
imAGe 1, a.s., Opletalova 33, 110 00 Praha 1
ING BARING CAPITAL MARKETS (C.R.), a.s., Pobřežní 3, 186 00 Praha 8
INTERBANKA, a.s., Václavské nám. 40, 110 00 Praha 1
INVESTIČNÁ A ROZVOJOVÁ BANKA, a.s., Štúrova 5, 818 55 Bratislava
INVESTIČNÍ A POŠTOVNÍ BANKA, a.s., Senovážné nám. 32, 114 03 Praha 1
INVESTKONZULT, s.r.o., Osadní 26, 170 00 Praha 7
KAPITÁLOVÁ INVESTIČNÍ SPOLEČNOST ČESKÉ POJIŠŤOVNY, a.s., Školská 3, 110 00 Praha 1
KATNEK SECURITIES, a.s., U Demartinky 2561/1, 150 00 Praha 5
KOMERČNÍ BANKA, a.s., Na Příkopě 33, 114 07 Praha 1
KOMERO, s.r.o., Fügnerovo nám. 3, 120 00 Praha 2
KRÁLOVÉHRADECKÁ BROKERSKÁ, a.s., Škroupova 9, 500 02 Hradec Králové
KREDITNÍ BANKA, a.s., Skrétova 8, 306 08 Plzeň (není členem BCPP)
LIFOX, a.s., Novodvorská 1010/14, 140 00 Praha 4
MERX, a.s., Dlouhá 39, 110 00 Praha 1
MORAVIA BANKA, a.s., Palackého 133, 738 02 Frýdek Místek

MORAVIA BROKER, spol. s r.o., Ztracená 36, 771 00 Olomouc
MORAVSKOČESKÁ BURZOVNÍ SPOLEČNOST, s.r.o., Masná 1, 700 39 Ostrava 1
OESTERREICHER a spol., s.r.o., V jámě 12, 110 00 Praha 1
PATRIA FINANCE, a.s., Husova 5, 110 00 Praha 1
PRAGOBANKA, a.s., Vinohradská 230, 100 00 Praha 10
PRAŽSKÁ BROKERSKÁ, a.s., Jugoslávská 16, 120 00 Praha 2
PROCAP SECURITIES, spol. s r.o., Rybná 14, 110 05 Praha 1
SATI, spol. s r.o., Na Parukářce 12, 130 00 Praha 3
SLOVENSKÁ SPORITEĽŇA, a.s., Suché mýto 4, 816 07 Bratislava
SOCIETE GENERALE BANKA, a.s., Pobřežní 3, 180 00 Praha 8
STRATEGO INVEST, a.s., Jindřišská 27, 110 00 Praha 1
STŘEDOEVROPSKÁ BURZOVNÍ SPOLEČNOST, a.s., Odborů 3/281, 120 00 Praha 2 (není členem BCPP)
TEG, a.s., Chlumčanského 5, 180 00 Praha 8
UNION BANKA, a.s., ul. 30. dubna 35, 702 00 Ostrava
UNIVERSAL BANKA, a.s., Velká Hradební 484/2, 400 01 Ústí nad Labem
VÚB, a.s., nám. SNP 19, 818 56 Bratislava
ZEMSKÁ BANKA, a.s., Krapkova 4, 772 26 Olomouc
ŽIVNOSTENSKÁ BANKA, a.s., Na Příkopě 20, 110 03 Praha 1
ZVĚŘINA A BĚLOHLÁVEK, s.r.o., pobočka Praha, Rybná 14, 110 00 Praha 1




STATNÍ ČLENOVÉ

ČESKÁ NÁRODNÍ BANKA, Na Příkopě 28, 110 03 Praha 1
ABN AMRO Bank N.V., pobočka Praha, Revoluční 1, 110 15 Praha 1
ALPHA BROKER, a.s., Brokerská společnost České pojišťovny, Italská 2, 120 00 Praha 2
BALLMAIER & SCHULTZ CZ, s.r.o., ul. 28. října 3, 110 00 Praha 1
BANKOVNÍ DŮM SKALA, a.s., Seifertova 9, 130 00 Praha 3
BURZOVNÍ SPOLEČNOST EGRETTA, s.r.o., Pakoměřická 5, 182 00 Praha 8 - Kobylisy
BURZOVNÍ SPOLEČNOST PRO KAPITÁLOVÝ TRH, a.s., Masarykovo nábř. 28, 110 00 Praha 1
CAPITAL PARTNERS, a.s., Dušní 22, 110 05 Praha 1
CAUTUS FINANCE, s.r.o., Stodolní 2, 702 00 Ostrava 1
CITICORP SECURITIES (CR), s.r.o., Evropská 178, 166 40 Praha 6
CONSEQ FINANCE, s.r.o., V Celnici 5/1040, 110 00 Praha 1
CONSUS - družstvo, Václavské nám. 43, 110 00 Praha 1
CRASSUS, s.r.o., Čermákova 7, 120 00 Praha 2
C.S. BROKERS, a.s., Perlová 1, 111 01 Praha 1
ČESKOMORAVSKÁ ZÁRUČNÍ A ROZVOJOVÁ BANKA, a.s., Jeruzalémská 4, 111 21 Praha 1
DEUTSCHE BANK AG, pobočka Praha, Jungmannova 34, 111 21 Praha 1
DYNAMIC CAPITAL INVEST, a.s., 1. pluku 8-10, 186 00 Praha 8
EKOAGROBANKA, a.s., Dvořákova 2, 400 21 Ústí nad Labem

EPIC SECURITIES, a.s., Karlovo nám. 24, 110 00 Praha 1
EURO PROGRES, a.s., Ostrovského 3, 150 00 Praha 5
EVROBANKA, a.s., Strossmayerovo nám. 1, 170 01 Praha 7
EVROPSKÁ, s.r.o., Nad Soutokem 1418, 143 00 Praha 4
FINTRANS, a.s., Letenská 1, 110 00 Praha 1
GLOBAL BROKERS, spol. s r.o., Konviktská 12, 111 00 Praha 1
HB CAPITAL, a.s., U Zvonařky 14, 120 00 Praha 2
IB AUSTRIA SECURITIES PRAHA, a.s., nám. Kinských 2/602, 150 00 Praha 5
I.M.C. BURZOVNÍ SPOLEČNOST, a.s., Jankovcova 2, 170 88 Praha 7
J.F. WORLD BROKERS, s.r.o., Ohradní 1370, 140 00 Praha 4
MOTOINVEST, a.s., Nad Krocínkou 55, 190 00 Praha 9
NEWTON STOCK INVESTMENT, a.s., Vyšehradská 49/320, 120 00 Praha 2
OFT BROKERS, spol. s r.o., Nad Pahorkem 403/24, 140 00 Praha 4
PODNIKATELSKÁ BANKA, a.s., Roháčova 79, 130 00 Praha 3
P & P BROKERS, a.s., nám. T.G. Masaryka 16, 796 01 Prostějov
PPF BURZOVNÍ SPOLEČNOST, a.s., Oldřichova 15, 128 00 Praha 2
PRAGUE INTERNATIONAL SECURITIES, s.r.o., Evropská 178, 160 67 Praha 6
PRO ANO, spol. s r.o., Na Pankráci 11, 140 00 Praha 4
ProFin, a.s., Koblížná 2, 602 00 Brno
PROSPER FINANCE, a.s., ul. 28. října 82, 702 00 Ostrava 1
PRVNÍ MĚSTSKÁ BANKA, a.s., Malé nám. 11, 110 05 Praha 1
RAIFFEISEN CAPITAL & INVESTMENT PRAHA, s.r.o., Vodičkova 38, 110 00 Praha 1
REALITBANKA, a.s., Rybná 15, 110 00 Praha 1
RENTIA CAPITAL, spol. s r.o., Kotlářská 53, 658 90 Brno
RH FIN, a.s., Hněvkovská 24/1234, 148 00 Praha 4 - Horní Roztyly
SEVERNÍ BROKERSKÁ SPOLEČNOST, s.r.o., Horova 1, 400 01 Ústí nad Labem
SILAS BROKER, s.r.o., Vítkovická 1, 701 00 Moravská Ostrava
STOCK CONSULT, spol. s r.o., Na Zámecké 11, 145 00 Praha 4
TIPAINVESTING, spol. s r.o., U Obůrky 5, 674 01 Třebíč
TOPFIN, a.s., Nad Údolím 499/9, 147 00 Praha 4 - Hodkovičky
VELKOMORAVSKÁ BANKA, a.s., centrála Praha, Opletalova 19, 110 00 Praha 1
VEREINSBANK (CZ), a.s., Italská 24, 121 49 Praha 2
WOOD AND CO., s.r.o., Martinská 4, 110 00 Praha 1

K 31.12.1996 měla Burza cenných papírů Praha, a.s. 109 členů, z toho 58 akcionářů a 5 dalších akcionářů, kteří nejsou členy burzy.



FINANČNÍ ČÁST

ROZVAHA (V TIS. KČ)

AKTIVA

	Řád.	Běžné účetní období			Minulé úč. období
		Brutto	Korekce	Netto	Netto
AKTIVA CELKEM	001	797 147	105 203	691 944	726 211
Pohledávky za upsané vlastní jmění	002				35 435
Stálá aktiva	003	685 762	103 114	582 648	593 605
Nehmotný investiční majetek	004	44 213	15 009	29 204	19 774
Zřizovací výdaje	005				
Nehmotné výsledky výzkumné a obdobné činnosti	006				
Software	007	24 105	13 478	10 627	11 453
Ocenitelná práva	008				
Jiný nehmotný investiční majetek	009	1 608	1 531	77	97
Nedokončené nehmotné investice	010				8 224
Poskytnuté zálohy na nehmotný investiční majetek	011	18 500		18 500	
Hmotný investiční majetek	012	635 899	85 355	550 544	197 246
Pozemky	013	71 856		71 856	
Budovy, haly a stavby	014	369 768	16 392	353 376	18 419
Samostatné movité věci a soubory movitých věcí	015	175 013	57 622	117 391	133 716
Jiný hmotný investiční majetek	018	11 341	11 341		
Nedokončené hmotné investice	019				34 920
Poskytnuté zálohy na hmotný investiční majetek	020	7 921		7 921	10 191
Finanční investice	022	5 650	2 750	2 900	376 585
Podílové CP a vklady v podnicích s rozhodujícím vlivem	023	150		150	650
Podílové CP a vklady v podnicích s podstatným vlivem	024	5 500	2 750	2 750	375 935
Oběžná aktiva	028	108 952	2 089	106 863	94 043
Zásoby	029	198		198	94
Materiál	030				94
Zboží	034	198		198	
Dlouhodobé pohledávky	036	9 475		9 475	
Jiné pohledávky	041	9 475		9 475	

Krátkodobé pohledávky	042	37 396	2 089	35 307	34 903
Pohledávky z obchodního styku	043	36 227	971	35 256	30 431
Pohledávky v podnicích s rozhodujícím vlivem	048				4 469
Jiné pohledávky	050	1 169	1 118	51	3
Finanční majetek	051	61 883		61 883	59 046
Peníze	052	29		29	38
Účty v bankách	053	61 854		61 854	59 008
Ostatní aktiva - přechodné účty aktiv	055	2 433		2 433	3 128
Časové rozlišení	056	2 433		2 433	3 128
Náklady příštích období	057	817		817	540
Příjmy příštích období	058	1 608		1 608	2 524
Kurzové rozdíly aktivní	059	8		8	64
Kontrolní číslo	999	3 188 588	420 812	2 767 776	2 833 974

PASIVA

	Řád.	Stav v účetním období	
		běžném	minulém
PASIVA CELKEM	061	691 944	726 211
Vlastní jmění	062	440 385	428 976
Základní jmění	063	384 948	384 948
Základní jmění	064	384 948	384 948
Kapitálové fondy	066	35 948	35 948
Emisní ážio	067	22 769	22 769
Ostatní kapitálové fondy	068	13 179	13 179
Fondy ze zisku	071	1 799	799
Zákonný rezervní fond	072	1 799	799
Hospodářský výsledek minulých let	075	5 738	855
Nerozdělený zisk minulých let	076	5 738	855
Hospodářský výsledek běžného účetního období (+/-)	078	11 952	6 426
Cizí zdroje	079	249 319	294 592
Rezervy	080	3 920	4 064
Rezervy zákonné	081		
Rezerva na kurzové ztráty	082	8	64
Ostatní rezervy	083	3 912	4 000
Krátkodobé závazky	091	47 399	59 528
Závazky z obchodního styku	092	26 713	46 541
Závazky ke společníkům a sdružení	093		
Závazky k zaměstnancům	094	2 453	2 033
Závazky ze sociálního zabezpečení	095	1 767	1 438
Stát - daňové závazky a dotace	096	9 766	1 401
Odložený daňový závazek	097	6 700	8 115
Bankovní úvěry a výpomoci	101	198 000	231 000
Bankovní úvěry dlouhodobé	102	198 000	231 000

Ostatní pasiva - přechodné účty pasiv	105	2 240	2 643
Časové rozlišení	106	2 029	2 489
Výdaje příštích období	107	1 054	400
Výnosy příštích období	108	971	2 075
Kurzové rozdíly pasivní	109	4	14
Dohadné účty pasivní	110	211	154
Kontrolní číslo	999	2 755 613	2 898 264

VÝKAZ ZISKŮ A ZTRÁT (V TIS. KČ)

	Řád.	Skutečnost v účetním období	
		sledovaném	minulém
Výkony	04	231 022	147 673
Tržby za prodej vlastních výrobků a služeb	05	231 022	147 673
Výkonová spotřeba	08	132 173	79 092
Spotřeba materiálu a energie	09	7 203	6 535
Služby	10	124 970	72 557
Přidaná hodnota	11	98 849	68 581
Osobní náklady	12	56 347	41 168
Mzdové náklady	13	39 704	30 169
Odměny členům orgánů společnosti a družstva	14	1 293	
Náklady na sociální zabezpečení	15	14 162	10 625
Sociální náklady	16	1 188	374
Daně a poplatky	17	105	151
Odpisy nehmotného a hmotného investičního majetku	18	55 862	43 093
Tržby z prodeje investičního majetku a materiálu	19	8 216	1 678
Zůstatková cena prodaného investičního majetku a materiálu	20	20 735	1 672
Zúčtování rezerv a časového rozlišení provozních výnosů	21	1 088	
Tvorba rezerv a časového rozlišení provozních nákladů	22	1 000	4 000
Zúčtování opravných položek do provozních výnosů	23	5	58
Zúčtování opravných položek do provozních nákladů	24	4 796	47
Ostatní provozní výnosy	25	61 094	59 829
Ostatní provozní náklady	26	447	1 709
Provozní hospodářský výsledek	29	29 960	38 306
Tržby z prodeje cenných papírů a vkladů	30		300
Prodané cenné papíry a vklady	31		300
Zúčtování rezerv do finančních výnosů	37	64	1
Tvorba rezerv na finanční náklady	38	8	64
Zúčtování opravných položek do finančních výnosů	39		
Zúčtování opravných položek do finančních nákladů	40		
Výnosové úroky	41	6 645	3 298
Nákladové úroky	42	21 660	22 295
Ostatní finanční výnosy	43	47	37
Ostatní finanční náklady	44	1 130	4 371

Hospodářský výsledek z finančních operací	47	- 16 042	- 23 424
Daň z příjmů za běžnou činnost	48	2 418	8 115
- splatná	49	3 833	
- odložená	50	- 1 415	8 115
Hospodářský výsledek za běžnou činnost	52	11 500	6 767
Mimořádné výnosy	53	597	182
Mimořádné náklady	54	123	523
Daň z příjmů z mimořádné činnosti	55	22	
- splatná	56	22	
- odložená	57		
Mimořádný hospodářský výsledek	58	452	- 341
Hospodářský výsledek za účetní období (+/-)	60	11 952	6 426
Hospodářský výsledek před zdaněním (+/-)	61	14 392	14 541
Kontrolní číslo	99	1 178 649	806 590

PŘÍLOHA K ROČNÍ ÚČETNÍ ZÁVĚRCE ZA ROK 1996

ÚČETNÍ POLITIKA**VŠEOBECNÉ INFORMACE****Popis účetní jednotky**

Společnost Burza cenných papírů Praha, a.s. se sídlem v Praze 1, Rybná 14 byla založena společenskou smlouvou ze dne 24. 7. 1992 za účasti dvanácti československých bank a pěti brokerských společností.

Zapsána do obchodního rejstříku, vedeného Obvodním soudem pro Prahu 1, byla dne 24. 11. 1992. Povolení ke vzniku Burzy cenných papírů Praha, a.s. vydalo Ministerstvo financí České republiky dne 16. 10. 1992 (č.j. 102/58/294/92).

Předmět podnikání (činnosti)

- Organizovat v souladu s obecně závaznými právními předpisy a burzovními předpisy na určeném místě a ve stanovenou dobu prostřednictvím oprávněných osob obchodování s cennými papíry a právy s cennými papíry spojenými s deriváty.
- Zajišťovat publikování výsledků burzovních obchodů.
- Provádět poradenskou, osvětovou a další činnost související s hlavním předmětem činnosti.

Usnesením Obvodního soudu pro Prahu 1 ze dne 3. 4. 1996 bylo zvýšeno základní jmění zapsané v obchodním rejstříku na 384 948 000 Kč a je rozděleno na 384 948 ks akcií na jméno ve jmenovité hodnotě 1 000 Kč. Žádný z akcionářů se na základním jmění společnosti nepodílí více než 20 %.

Statutární orgány Burzy cenných papírů Praha, a.s.

Statutárním orgánem je představenstvo - burzovní komora a dozorčím orgánem dozorčí rada Burzy cenných papírů Praha, a.s.

Burzovní komora jmenovala generálním tajemníkem (GT) Ing. Jiřího France, který je zaměstnancem burzy, řídí činnost burzovního aparátu a provoz burzy. Jeho práva a povinnosti jsou určeny burzovním řádem.

Organizační uspořádání Burzy cenných papírů Praha, a.s.

Organizační uspořádání schválené burzovní komorou je platné od 1. října 1995.

V přímé podřízenosti generálního tajemníka jsou:

- sekretariát generálního tajemníka
- oddělení bezpečnosti
- úsek inspekčně právní (řízený l. zástupcem GT, kterému jsou přímo podřízeny divize inspekční, oddělení právní a oddělení arbitráže)
- úsek obchodování a rozvoje (řízený zástupcem GT, kterému jsou přímo podřízeny divize obchodování, oddělení rozvoje, oddělení marketingu; řediteli divize obchodování jsou podřízena oddělení obchodování a statistických analýz)
- divize informatiky (řízená ředitelem divize, kterému jsou přímo podřízena oddělení technického zabezpečení, oddělení programování a oddělení komunikací)
- divize ekonomická a správní (řízená ředitelem divize, kterému jsou přímo podřízena oddělení cenných papírů, ekonomické oddělení, oddělení hospodářské správy a oddělení pro tisk a informace)

Společnosti, v nichž má Burza cenných papírů Praha, a.s. větší než 20% podíl na jejich základním jmění

Obchodní jméno: UNIVYC, a.s.

Sídlo: Rybná 14, Praha 1

Založení společnosti: obchodní společnost UNIVYC, a.s. je právním nástupcem obchodní společnosti Burzovní registr cenných papírů, s.r.o. vymazané bez likvidace dle ust. § 69 obch. zák.

Vznik společnosti: zápisem do obchodního rejstříku dne 8. 10. 1996

Výše základního jmění: 7 000 000 Kč, rozděleno na 7 000 ks akcií na jméno ve jmenovité hodnotě 1 000 Kč

Společník: Burza cenných papírů Praha, a.s.

Výše podílu na základním jmění: 100 %

Hospodářský výsledek za rok 1996 :

zisk před zdaněním	223 tis. Kč
zisk po zdanění	76 tis. Kč

Smlouvou ze dne 29. 12. 1995 ve znění dodatků uzavřenou mezi Burzou cenných papírů Praha, a.s. a Burzovním registrem cenných papírů, s.r.o. jsou upraveny podmínky poskytování služeb při vypořádání burzovních obchodů. Podmínky stanovené touto smlouvou jsou platné pro společnost UNIVYC, a.s. jako právního nástupce společnosti Burzovní registr cenných papírů Praha, s.r.o.

Obchodní jméno: Česká kapitálová informační agentura, a.s.

Sídlo: Rybná 14, Praha 1

Založení společnosti: zakladatelská smlouva ze dne 30. 11. 1994

Vznik společnosti: 27. 2. 1995 zapsána do obchodního rejstříku vedeného Obvodním soudem pro Prahu 1

Výše základního jmění: 11 000 000 Kč, rozděleno na 11 000 ks akcií na jméno ve jmenovité hodnotě 1 000 Kč

Zakladatelé: Burza cenných papírů Praha, a.s.
Komerční banka, a.s.
Česká spořitelna, a.s.

Výše podílu na základním jmění:

Burza cenných papírů Praha, a.s.	50 %
TELEKURS	30 %
Komerční banka, a.s.	10 %
Česká spořitelna, a.s.	10 %

Výše hospodářského výsledku:

hospodářský výsledek min. let - ztráta	6 831 tis. Kč
hospodářský výsledek roku 1996 - ztráta	12 850 tis. Kč

Je navrhováno, aby ztráty roku 1995 a roku 1996 byly kryty výnosy příštích let, neboť v roce 1997 je očekáván nárůst objemů dosahovaných výnosů.

Obchodní jméno: Holan Center, s.r.o.

Sídlo: Rybná 14, Praha 1

Dne 26. 6. 1996 byla společnost zrušena bez likvidace rozdělením na společnost Burzovní dům, s.r.o. (34% podíl společnosti Holan Center, s.r.o.), kde 100% vlastníkem je Burza cenných papírů Praha, a.s. a společnost Holan, s.r.o. (66% podíl společnosti Holan Center, s.r.o.), kde 100% vlastníkem je DOMEANA, s.r.o.

Dne 27. 6. 1996 valná hromada společnosti Burzovní dům, s.r.o. rozhodla o zrušení společnosti bez likvidace sloučením se společností Burza cenných papírů Praha, a.s. Výmaz společnosti Burzovní dům, s.r.o. z obchodního rejstříku vedeného Krajským obvodním soudem byl proveden dne 14. 11. 1996 a k tomuto datu došlo ke sloučení s Burzou cenných papírů Praha, a.s.

Toto sloučení znamenalo převedení finanční investice burzy ve výši 375 935 495,73 Kč na

- pozemky 71 856 317,00 Kč
- budovy (po přecenění) 303 825 614,53 Kč
- oprávkky - 13 189 130,00 Kč
- pohledávky z obchodního styku 3 088 244,50 Kč
- dlouhodobou pohledávku 9 475 453,00 Kč
- bankovní účet 4 875 840,20 Kč
- a snížené o závazky ve výši 3 996 843,50 Kč

Zaměstnanost

Průměrný přepočtený počet pracovníků za rok 1996	99 osob
z toho řídicí pracovníci	22 osob
Mzdové náklady (bez OON)	39 333 tis. Kč
z toho řídicí pracovníci	14 955 tis. Kč
Náklady na sociální zabezpečení	14 162 tis. Kč
z toho řídicí pracovníci	5 398 tis. Kč
Sociální náklady	1 188 tis. Kč
z toho řídicí pracovníci	813 tis. Kč

V roce 1996 byly mimo výše uvedené mzdové náklady zahrnuty do mezd pro zdanění prostředky za používání aut pro služební a soukromé účely ve výši 191 tis. Kč.

V roce 1996 byly vyplaceny tantiémy z hospodaření roku 1995 statutárním a dozorčím orgánům ve výši 543 tis. Kč.

V roce 1996 nebyly poskytnuty členům statutárních a dozorčích orgánů žádné půjčky ani záruky.

Odměny statutárním orgánům jsou za rok 1996 ve výši 1 293 tis. Kč.

ÚČETNICTVÍ

Společnost vede účetnictví v souladu se zákonem o účetnictví č. 563/1991 Sb. a účtovou osnovou a postupy účtování pro podnikatele vydané Ministerstvem financí pod č.j. V/20 100/1992 ze dne 15. 7. 1992. Použití účtové osnovy pro podnikatele též burzou je vymezeno v Opatření, kterým se stanoví použití metodiky účetnictví pro rok 1993 některými účetními jednotkami (Opatření 71, článek II, které bylo uveřejněno ve Finančním zpravodaji č. 12/1992). Účetnictví je vedeno na počítači s využitím programového systému HELIOS, verze 5.0.

Ve smyslu sdělení Ministerstva financí České republiky č.j. 181-20 928/1993 ze dne 26. 3. 1993 lze činnost Burzy cenných papírů Praha, a.s. zahrnout mezi činnosti uvedené v § 28 písm. j) zákona č. 588/1992 Sb., o dani z přidané hodnoty, to znamená jako činnosti od daňové povinnosti osvobozené. Ve sdělení Ministerstva financí č.j. 181-64 998/1995 jsou, s odvoláním na metodický pokyn D-130, upřesněna plnění od DPH osvobozená. Burza cenných papírů Praha, a.s. je registrována jako plátce DPH od 1. 5. 1995. Ve smyslu § 11 zákona 588/1992 Sb., o dani z přidané hodnoty s ohledem na skutečnost, že převažující objem činnosti nepodléhá DPH, je vedena pouze evidence za uskutečněná zdanitelná plnění.

Ve smyslu Opatření, kterým se stanoví postupy pro provedení konsolidace účetní závěrky nevzniká Burze cenných papírů Praha, a.s. povinnost provádět za rok 1996 konsolidaci účetní závěrky (Opatření 1, článek I, odstavec 3, které bylo uveřejněno ve Finančním zpravodaji č. 1/1994). Konsolidovaná závěrka za rok 1996 bude zpracována ve smyslu rozhodnutí burzovní komory.

V souladu s výše uvedeným zákonem a účtovou osnovou a postupy účtování pro podnikatele byly vydány Zásady pro vedení účetní evidence na Burze cenných papírů Praha, a.s. v roce 1996.

Způsob ocenění

Účetní výkazy jsou sestaveny na bázi historických cen.

Jednotlivé složky majetku a závazků v účetnictví se oceňují následujícím způsobem.

- Peněžní prostředky a ceniny jsou oceňovány nominálními hodnotami.
- Pohledávky a závazky jsou oceňovány v nominálně hodnotě. K pohledávkám, u kterých je oprávněný předpoklad, že nebudou v plné výši uhrazeny, se vytvářejí ke konci účetního období (při inventarizaci) opravné položky.
- Cenné papíry a majetkové účasti jsou oceňovány v cenách pořízení.
- Zásoby materiálu a zboží společnost vzhledem k charakteru své činnosti pravidelně nevytváří a údaje o nakupech jsou oceňovány

v cenách pořízení. Ke konci roku 1996 zásoby zboží ve výši 198 tis. Kč tvoří modemy, zakoupené pro odběratele burzovních informací (ve smyslu smluv), a jsou oceněny v cenách pořízení.

- Hmotný a nehmotný investiční majetek se oceňuje pořizovací cenou.

Majetek, který byl evidován k 31. 12. 1992, je oceněn v hodnotách vedených v účetnictví jako pořizovací cena. Nově pořízený majetek se oceňuje pořizovací cenou včetně výdajů spojených s jeho pořízením (dopravné, DPH, clo, úroky, poštovné apod.).

Opravné položky a rezervy

V souladu se zákonem o účetnictví a především se zásadou opatrnosti se vytvářejí opravné položky k majetku. Opravné položky k majetku se tvoří na základě skutečností zjištěných při inventuře, kdy je zjištěno a prokázáno, že ocenění majetku neodpovídá reálnému stavu, neboť došlo k jeho částečnému znehodnocení. V roce 1996 není opravná položka k majetku tvořena.

V návaznosti na dosahované hospodářské výsledky společnosti Česká kapitálová informační agentura, a.s. a s přihlédnutím k předpokládanému vývoji její činnosti byla vytvořena opravná položka k finančním investicím ve výši 2 750 tis. Kč, což odpovídá 50 % ceny pořízení podílových cenných papírů této společnosti.

V roce 1996 byla ponechána na základě inventury opravná položka na pohledávky z obchodního styku, jejichž splatnost byla před 31. 12. 1994, vytvořená v roce 1995 s tím, že byla snížena o 10% daňově uznaný odpis. K 31. 12. 1996 je tato opravná položka ve výši 42 tis. Kč.

Dále byla v roce 1996 na pohledávky z obchodního styku po lhůtě splatnosti se značnou mírou rizika, jejichž splatnost byla po 31. 12. 1994, vytvořena ve smyslu závěrů z inventarizace opravná položka v celkové výši 928 tis. Kč, z toho 193 tis. Kč jako daňově účinná.

K jiným pohledávkám je vytvořena opravná položka ve výši 1 118 tis. Kč jako daňově neuznaná.

Rezervy se tvoří ve smyslu zákona č. 593/1992 Sb., o účetnictví a zákona č. 593/1992 Sb., o tvorbě rezerv pro zjištění základu daně z příjmů, ve znění pozdějších doplňků a změn.

V roce 1996 byly vytvořeny rezervy na kurzové rozdíly aktivní.

Účetní jednotka vytváří rezervu na rizika vyplývající z charakteru činnosti. Při obchodování mohou vzniknout nezávislé škody z uzavíraných obchodních operací, a to v případech, kdy dojde k technické závadě a je třeba řešit situaci operativně. Na tato rizika byla v roce 1995 vytvořena rezerva ve výši 3 000 tis. Kč. V roce 1996 byla tato rezerva zvýšena o 1 000 tis. Kč (daňově neúčinná rezerva).

Odpisový plán

Odpisy hmotného a nehmotného investičního majetku jsou rozlišeny na účetní a daňové. Výpočet jak účetních, tak daňových odpisů je zpracováván na počítači v systému HELIOS. Účetní odpisy jsou prováděny měsíčně a dokladovány sestavou. Propočet daňových odpisů se provádí jednou ročně a je dokladován rovněž sestavou.

Odpisování je prováděno rovnoměrně. Pouze odepisování 34% vlastnického podílu budovy Burzovního paláce pro daňové účely je prováděno zrychleně, neboť ve smyslu zákona o dani z příjmu bylo navázáno na způsob odepisování předchozího majitele.

Hmotný investiční majetek

Zatřídění hmotného investičního majetku vychází ze zákona o dani z příjmu.

Hmotný investiční majetek je zatříděn do pěti odpisových skupin tak, že jednotlivým třídám jednotné klasifikace přiřazuje odpisovou skupinu. V evidenci jsou sledovány odděleně:

- budovy včetně příslušenství
- stroje, přístroje a zařízení
- dopravní prostředky
- inventář

U hmotného investičního majetku, který byl odepisován již před 31. 12. 1992, je ponechán stejný způsob odepisování, t.j. rovnoměrně.

Nehmotný investiční majetek

Nehmotný investiční majetek tvoří zejména programové vybavení prostředků výpočetní techniky (software), které není součástí pořizovací ceny hmotného investičního majetku. Tento majetek je zaříděn do odpisové skupiny č. 1 dle přílohy k zákonu o dani z příjmu.

Jiný nehmotný investiční majetek je dle rozhodnutí účetní jednotky odepisován po dobu 5 let, tzn. 20 % ročně z pořizovací ceny.

Drobný hmotný a nehmotný investiční majetek

Drobný hmotný investiční majetek tvoří samostatné movité věci, jejichž pořizovací cena je nižší než 20 000 Kč (včetně) a doba použitelnosti je delší než jeden rok.

Drobným nehmotným investičním majetkem se rozumí majetek, jehož ocenění je nižší než 40 000 Kč (včetně) a doba jeho použitelnosti je delší než jeden rok.

U tohoto majetku provádí účetní jednotka jednorázový odpis ve výši 100% pořizovací ceny při jeho převodu do používání.

Po dobu používání je tento majetek veden v operativní evidenci systému HELIOS.

Drobný hmotný a nehmotný investiční majetek s cenou nižší než 1 000 Kč a dobou použitelnosti kratší než jeden rok se proúčtovává přímo do nákladů v době pořízení. V operativní evidenci mimo systém HELIOS bez finančního vyčíslení je vedeno nádobí dle jednotlivých úseků a divizí, a dále odborná literatura a příručky.

Způsob přepočtu údajů v cizích měnách

Účetní jednotka vede účetnictví v peněžních jednotkách české měny, při přepočtu údajů v cizích měnách na českou měnu postupuje ve smyslu pravidel stanovených v § 24 odst. 2 zákona o účetnictví a Opatření, kterým se stanoví používání kurzu při přepočtu majetku a závazků vyjádřených v cizí měně (č.j. 282/63 114/1995), tzn. dle denních kurzů vyhlášených Českou národní bankou (ČNB).

K datu zpracování účetní závěrky je prováděn přepočet pohledávek a závazků v cizích měnách dle platného kurzu ČNB.

DOPLŇUJÍCÍ INFORMACE K ROZVAZE A VÝKAZU ZISKŮ A ZTRÁT**HMOTNÝ A NEHMOTNÝ MAJETEK****Souhrnná výše hmotného a nehmotného majetku k 31. 12. 1996 (v tis. Kč)**

Druh majetku	Pořizovací cena	Oprávký	Zůstatková cena
Nehmotný investiční majetek celkem	44 213	15 009	29 204
Software	24 105	13 478	10 627
Software - drobný	1 448	1 448	
Jiný nehmotný investiční majetek	160	83	77
Nedokončené investice poskytnuté zálohy	18 500	0	18 500
Hmotný investiční majetek	635 899	85 355	550 544
Pozemky	71 856		71 856
Budovy a stavby	369 768	16 392	353 376
Stroje, přístroje a zařízení	161 814	54 119	107 695
Dopravní prostředky	1 847	737	1 110
Inventář	11 352	2 766	8 586
Drobný hmotný investiční majetek	11 341	11 341	
Nedokončené investice	0		0
Poskytnuté zálohy	7 921		7 921

Ve smyslu Zásad pro vedení účetní evidence v účetní jednotce je drobný hmotný investiční majetek od pořizovací hodnoty 1 000 Kč veden na účtu 028 a nehmotný investiční majetek na účtu 018.

Vývoj hmotného a nehmotného investičního majetku v pořizovacích cenách (v tis. Kč)

Majetek	Stav k 1. 1. 1996	Přírůstek	Úbytek	Stav k 31. 12. 1996
Majetek neodepisovaný				
• pozemky	0	71 856		71 856
Majetek odepisovaný				
• hmotný invest. majetek	215 234	398 523	68 976	544 781
• nehmotný invest. majetek	20 071	4 194	0	24 265
Drobný investiční majetek				
• hmotný investiční majetek	8 004	3 476	139	11 341
• nehmotný invest. majetek	567	976	95	1 448
Celkem	243 876	479 025	69 210	653 691

Přírůstek majetku - pozemky - představuje převod poměrné části pozemku v návaznosti na zánik společnosti Burzovní dům.

Přírůstek hmotného majetku představují:

- do užívání převedené investice 94 319 tis. Kč
- převod drobného investičního majetku do HIM 378 tis. Kč
- převod podílu budovy 303 826 tis. Kč

Přírůstek nehmotného investičního majetku a drobného nehmotného investičního majetku tvoří software předaný do užívání.

Přírůstky drobného hmotného investičního majetku tvoří:

- převod zakoupeného a do užívání předaného majetku 3 854 tis. Kč
- snížení o převod z drobného majetku do HIM 378 tis. Kč

Úbytky hmotného a nehmotného investičního majetku tvoří na základě rozhodnutí likvidační komise vyřazený majetek, a to buď likvidací nebo prodejem.

Zatížení majetku zástavním právem

Majetek společnosti není zatížen zástavním právem.

POHLEDÁVKY

Dlouhodobé pohledávky (v tis. Kč)

	Stav k 31. 12. 1996			Stav k 31. 12. 1995
	Brutto	Korekce	Netto	Netto
dlouhodobé pohledávky	9 475	0	9 475	0

Dlouhodobé pohledávky k 31. 12. 1996 tvoří pohledávka, která přešla na společnost Burza cenných papírů Praha, a.s. jako právního nástupce společnosti Burzovní dům, s.r.o., která zanikla bez likvidace dnem 14. 11. 1996, kdy byl proveden výmaz z obchodního rejstříku. Pohledávka vznikla z rozdělení společnosti Holan Center, s.r.o. ke dni 27. 6. 1996 a je v celkové výši 9 374 453 Kč. Tato pohledávka má být vyrovnána dle notářského zápisu do 3 let ode dne zániku společnosti.

Krátkodobé pohledávky

Pohledávky z obchodního styku (v tis. Kč)

Stav k 31. 12. 1995	Brutto	Korekce	Netto	Po lhůtě splatnosti
Pohledávky z obchodního styku	30 478	47	30 431	13 384
<i>z toho:</i>				
splatné do 31. 12. 1994	47	47		47
splatné po 31. 12. 1994	29 767		29 767	13 337
poskytnuté provozní zálohy	664		664	
Stav k 31. 12. 1996	Brutto	Korekce	Netto	Po lhůtě splatnosti
Pohledávky z obchodního styku	36 227	971	35 256	7 829
<i>z toho:</i>				
splatné do 31. 12. 1994	42	42		42
splatné po 31. 12. 1994	33 526	929	32 597	7 787
ostatní pohledávky	836		836	
poskytnuté provozní zálohy	1 823		1 823	

Z výše uvedených pohledávek je pohledávka za společností Česká kapitálová informační agentura, a.s. ve výši 54 tis. Kč, která byla uhrazena v měsíci lednu.

Pohledávky za společností UNIVYC, a.s. jsou ve výši 8 022 tis. Kč, z toho pohledávky po lhůtě splatnosti jsou ve výši 5 469 tis. Kč. Pohledávky byly uhrazeny v měsíci lednu a únoru 1997.

Pohledávky ve lhůtě splatnosti představují úhrady za poplatky z uzavřených obchodů v měsíci prosinci, poplatky za komunikační služby a další v závěru roku fakturované služby. Úhrady těchto pohledávek byly provedeny v první polovině měsíce ledna 1997.

Opravná položka byla vytvořena na pohledávky po lhůtě splatnosti na základě inventarizace pohledávek s vysokým rizikem a má níže uvedenou strukturu:

opravná položka na pohledávky splatné do 31. 12. 1994	(daňově neuznaná)	42 tis. Kč
opravná položka na pohledávky splatné po 31. 12. 1994	(daňově uznaná)	193 tis. Kč
opravná položka na pohledávky splatné po 31. 12. 1994	(daňově neuznaná)	736 tis. Kč

Jiné pohledávky

Přeplatek soudního poplatku	1 500 Kč
Pohledávka z 34% podílu technického zhodnocení budovy Burzovní palác	1 117 915 Kč
Pohledávky za zaměstnance	49 734 Kč
Celkem	1 169 149 Kč

Na jiné pohledávky byla vytvořena opravná položka ve výši 1 117 915 Kč, tzn. v plné výši na pohledávku za společností Holan, s.r.o., která vznikla vzájemným zápočtem podílů technického zhodnocení Burzovního paláce.

Žádná z pohledávek není kryta zástavním právem ani jiným způsobem.

VLASTNÍ JMĚNÍ

Změny výše vlastního jmění (v tis. Kč)

	Stav k 1. 1. 1996	Stav k 31. 12. 1996	Rozdíl
Vlastní jmění	428 976	440 385	+ 11 409
Základní jmění	384 948	384 948	+ 0
z toho zapsané v obchodním rejstříku	289 800	384 948	+ 95 148
Kapitálové fondy	35 948	35 948	+ 0
Zákonný rezervní fond	799	1 799	+ 1 000
Hospodářský výsledek minulých let	7 281	5 738	- 1 543
• nerozdělený zisk minulých let	855	5 738	
• zisk ve schval. řízení	6 426		
Hospodářský výsledek běžného roku		11 952	+ 11 952

Základní jmění

Zápis do obchodního rejstříku o zvýšení základního jmění na základě upsání nové emise akcií v roce 1995 byl proveden dne 3. 4. 1997. V průběhu roku 1996 nedošlo ke zvýšení základního jmění. Podíl jednotlivých akcionářů je uveden v následující tabulce.

Seznam akcionářů Burzy cenných papírů Praha, a.s. k 31. 12. 1996

akcionář	akcie (ks)	podíl na ZJ (%)
1. AB BANKA, a.s.	4 500	1,17%
2. AGROBANKA, a.s.	17 388	4,51%
3. AKRO CAPITAL, a.s.	100	0,03%
4. ATLANTA SAFE, a.s.	3 000	0,78%
5. ATLANTIK FINANČNÍ TRHY, s.r.o.	1 000	0,26%
6. BH SECURITIES, a.s.	3 749	0,97%
7. BODY INTERNATIONAL BROKERS, a.s.	19 567	5,08%
8. BRNO BROKER GROUP, a.s.	100	0,03%
9. BVV DIVES - KAPITÁLOVÝ TRH, a.s.	2 499	0,65%
10. CIMEX TRADING, a.s.	10	0,00%
11. CITIBANK, a.s.	1 000	0,26%
12. COOP BANKA, a.s.	3 000	0,78%
13. CREDITANSTALT SECURITIES, a.s.	4 612	1,20%
14. CS FIRST BOSTON (Praha), a.s.	2 997	0,78%
15. ČESKÁ BANKA, a.s.	1 000	0,26%
16. ČESKÁ POJIŠŤOVNA, a.s.	20 000	5,19%
17. ČESKÁ SPOŘITELNA, a.s.	33 408	8,68%
18. ČESKOSLOVENSKÁ OBCHODNÍ BANKA, a.s.	25 901	6,73%
19. EASTBROKERS, a.s.	1 166	0,30%
20. EB BROKERS, a.s.	1 500	0,39%
21. EFEKTA FINANCE, a.s.	1 040	0,27%
22. EXPANDIA FINANCE, a.s.	100	0,03%
23. FIO, BURZOVNÍ SPOLEČNOST, a.s.	3 000	0,78%
24. FOND NÁRODNÍHO MAJETKU ČR	4 500	1,17%
25. GOLDIES, a.s.	50	0,01%
26. HARVARDSKÁ BURZOVNÍ SPOLEČNOST, a.s.	48 470	12,59%
27. HYPO-BANK CZ, a.s.	3 000	0,78%
28. IC BANKA, a.s.	2 500	0,65%
29. ICEBERG, a.s.	14 066	3,65%
30. imAGe 1, a.s.	1 000	0,26%
31. INTERBANKA, a.s.	6 400	1,66%
32. ING BARING CAPITAL MARKETS (C.R.), a.s.	3 000	0,78%
33. INVESTIČNÍ A POŠTOVNÍ BANKA, a.s.	38 000	9,87%
34. INVESTIČNÁ A ROZVOJOVÁ BANKA, a.s.	1 500	0,39%
35. INVESTKONZULT, s.r.o.	1 000	0,26%
36. KAPITÁLOVÁ INVESTIČNÍ SPOLEČNOST ČESKÉ POJIŠŤOVNY, a.s.	2 000	0,52%
37. KATNEK SECURITIES, a.s.	100	0,03%
38. KREDITNÍ BANKA, a.s.	1 500	0,39%
39. KOMERČNÍ BANKA, a.s.	30 429	7,90%
40. KOMERO, s.r.o.	1 000	0,26%
41. KRÁLOVÉHRADECKÁ BROKERSKÁ, a.s.	100	0,03%
42. LIFOX, a.s.	666	0,17%
43. MERX, a.s.	1 000	0,26%
44. MORAVIA BANKA, a.s.	500	0,13%

45. MORAVIA BROKER, s.r.o.	4 500	1,17%
46. MORAVSKOČESKÁ BURZOVNÍ SPOLEČNOST, s.r.o.	10	0,00%
47. OESTERREICHER a spol., s.r.o.	1 000	0,26%
48. PATRIA FINANCE, a.s.	3 000	0,78%
49. PRAGOBANKA, a.s.	1 996	0,52%
50. PRAŽSKÁ BROKERSKÁ, a.s.	50	0,01%
51. PROCAP SECURITIES, spol. s r.o.	1 000	0,26%
52. SATI, s.r.o.	100	0,03%
53. SLOVENSKÁ SPORITEĽŇA, a.s.	1 000	0,26%
54. SOCIÉTÉ GÉNÉRALE BANKA, a.s.	100	0,03%
55. STRATEGO INVEST, a.s.	1 000	0,26%
56. STŘEDOEVROPSKÁ BURZOVNÍ, a.s.	100	0,03%
57. TEG, a.s.	100	0,03%
58. UNION BANKA, a.s.	15 000	3,89%
59. UNIVERSAL BANKA, a.s.	500	0,13%
60. VÚB, a.s.	22 169	5,76%
61. ZEMSKÁ BANKA, a.s.	7 540	1,96%
62. ZVĚŘINA A BĚLOHLÁVEK, s.r.o.	10	0,00%
63. ŽIVNOSTENSKÁ BANKA, a.s.	14 355	3,73%
Celkem	384 948	100,00%

ZÁKONNÝ REZERVNÍ FOND (V TIS. KČ)

Stav k 1. 1. 1996	Tvorba	Čerpání	Stav k 31. 12. 1996
799	1 000	0	1 799

Na základě schváleného rozdělení hospodářského výsledku roku 1995 valnou hromadou, která se konala dne 27. 6. 1996, byl v roce 1996 zákonný rezervní fond zvýšen o přiděl z hospodářského výsledku roku 1995. Rezervní fond ke konci roku 1996 představuje 0,47 % ze základního jmění. Z rozdělení hospodářského výsledku roku 1996 je navrhován přiděl ve výši 1 000 tis. Kč, tzn., že podíl rezervního fondu na základním jmění se po přidělu zvýší na 0,7 %.

ROZDĚLENÍ ZISKU

Rozdělení zisku roku 1995

Rozdělení hospodářského výsledku roku 1995 bylo schváleno valnou hromadou, konanou dne 27. 6. 1996.

Hospodářský výsledek běžného roku	6 426 tis. Kč
Přiděl do zákonného rezervního fondu	1 000 tis. Kč
Výplata tantiém	543 tis. Kč
Nerozdělený zisk	4 883 tis. Kč

Návrh na rozdělení hospodářského výsledku roku 1996

Výsledkem hospodaření společnosti v roce 1996 bylo vytvoření zisku před zdaněním ve výši 14 392 tis. Kč.

Z vytvořeného hospodářského výsledku bude proveden odvod daně z příjmu ve výši 3 855 tis. Kč. V roce 1995 vytvořená odložená daň byla snížena o 1 415 tis. Kč.

Výsledek hospodaření je po provedených odvodech ve výši 11 952 tis. Kč.

Z vytvořeného zisku roku 1996 je navrhována výplata tantiém, výplata dividend není navrhována.

Rozdělení zisku

Hospodářský výsledek běžného roku	11 952 tis. Kč
Příděl do rezervního fondu	1 000 tis. Kč
Výplata tantiém	600 tis. Kč
Nerozdělený hospodářský výsledek běžného roku	10 352 tis. Kč

Prostředky nerozděleného hospodářského výsledku budou použity na nákup investic v souladu s navrhovanou strategií rozvoje burzy.

ZÁVAZKY**Závazky z obchodního styku (v tis. Kč)**

Stav k 31. 12. 1995	Závazky celkem	Závazky po lhůtě splatnosti
Neinvestiční ČR	11 302	942
Investiční ČR	5 168	1 082
Neinvestiční zahraniční	5	0
Investiční zahraniční	30 066	0
Celkem	46 541	2 024

Stav k 31. 12. 1996	Závazky celkem	Závazky po lhůtě splatnosti
Neinvestiční ČR	10 788	1 023
Investiční ČR	13 251	348
Neinvestiční zahraniční	1 674	19
Investiční zahraniční	0	0
Přijaté zálohy	1 000	0
Celkem	26 713	1 390

Z výše uvedených závazků jsou závazky ke společnosti Česká kapitálová informační agentura, a.s. ve výši 1 443 tis. Kč a v převážné míře se jedná o závazky ve lhůtě splatnosti (úhrada provedena v měsíci lednu 1997).

Závazky ke společnosti UNIVYC, a.s. jsou ve výši 4 000 tis. Kč a jsou ve lhůtě splatnosti. Úhrada byla provedena v měsíci lednu 1997.

Závazky po lhůtě splatnosti představují úhrady dodávek, jejichž splatnost byla v závěru roku 1996, platby byly předány do banky v závěru roku, ale uhrazeny bankou byly v prvních dnech měsíce ledna 1997.

Ostatní závazky

Závazky k zaměstnancům	2 453 tis. Kč
Závazky ze sociálního zabezpečení	1 767 tis. Kč
Daňové závazky	9 766 tis. Kč
z toho:	
daň z příjmu spol. Burzovní dům	2 548 tis. Kč
daň z příjmu BCPP	3 855 tis. Kč
daň z příjmů zaměstnanců	810 tis. Kč
DPH	2 553 tis. Kč
Odložená daň	6 700 tis. Kč

Přistoupení k závazku

Burza cenných papírů Praha, a.s. uzavřela dne 4. 1. 1996 s Českou spořitelnou, a.s. Dohodu o přistoupení k závazku. Na základě této dohody přistupuje burza bez jakéhokoli omezení v plném rozsahu k závazkům dlužníka - České kapitálové informační agentury, a.s. tak, jak vyplývá z úvěrových smluv ve výši 13 000 tis. Kč a 7 000 tis. Kč.

Střednědobý investiční úvěr ve výši 7 000 tis. Kč je splatný do 25. 12. 1999 a pro rok 1997 jsou stanoveny čtvrtletní splátky ve výši 250 tis. Kč.

Krátkodobý provozní úvěr ve výši 13 000 tis. Kč má sjednán konečný termín splatnosti do 31. 12. 1996 s možností revolvingu nejdéle do roku 1999 při meziročním snižování jistiny úvěru na:

11 000 tis. Kč	k 31. 12. 1997
8 000 tis. Kč	k 31. 12. 1998
6 000 tis. Kč	k 31. 12. 1999

K 31. 12. 1996 je výše krátkodobého provozního úvěru 11 000 tis. Kč.

Účetní jednotka nemá žádné další významné závazky, které nejsou uvedeny v účetnictví.

Bankovní úvěry a výpomoci

V I. čtvrtletí 1995 byl poskytnut burze Českou spořitelnou, a.s. dlouhodobý úvěr ve výši 264 000 tis. Kč na úhradu nákupu obchodního podílu společnosti Holan Center, s.r.o. Konečný termín splatnosti je sjednán do 25. 12. 2002. Úvěr je zajištěn vlastní směnkou burzy. Roční splátky jsou sjednány ve výši 33 000 tis. Kč.

V průběhu roku 1995 a 1996 byly uhrazeny roční splátky úvěru v celkové výši 66 000 tis. Kč. Splátky úvěru byly v obou letech kryty z vlastních zdrojů burzy.

Ke konci roku 1996 činí výše úvěru 198 000 tis. Kč.

Burza cenných papírů Praha, a.s. nečerpala v průběhu roku 1996 žádný jiný úvěr.

ZÁKONNÉ A OSTATNÍ REZERVY (V TIS. KČ)

	1. 1. 1996	Tvorba	Čerpání	31. 12. 1996
1. Zákonné rezervy - kurzové rozdíly	64	8	64	8
2. Rezerva - rizika z obchodní činnosti	3 000	1 000	88	3 912

Rezervy ostatní jsou tvořeny ve smyslu Zásad pro účetnictví.

ODLOŽENÁ DAŇ (V TIS. KČ)

	1. 1. 1996	Snížení v roce 1996	31. 12. 1996
Odložená daň	8 115	1 415	6 700

TRŽBY A VÝNOSY

Ukazatel	1995		1996	
	Skutečnost (tis. Kč)	Struktura (%)	Skutečnost (tis. Kč)	Struktura (%)
Burzovní poplatky	186 824	88,1	261 018	84,5
z toho:				
členské poplatky	54 513	25,7	60 662	19,6
poplatky za kotaci	19 039	9,0	21 793	7,1
poplatky z obchodování	113 272	53,4	178 563	57,8
Tržby za ostatní služby	21 466	10,1	31 098	10,1
Finanční výnosy	3 635	1,7	6 692	2,2
Výnosy z prodeje maj.		0,0	8 216	2,6
Zúčt. rezerv a prov. polož.	59	0,0	1 157	0,4
Mimořádné výnosy	182	0,1	597	0,2
Tržby a výnosy celkem	212 166	100,0	308 778	100,0

NÁKLADY

Ukazatel	1995		1996	
	Skutečnost (tis. Kč)	Struktura (%)	Skutečnost (tis. Kč)	Struktura (%)
Spotřeba materiálu	5 530	2,7	6 920	2,3
Spotřeba energie	1 005	0,5	283	0,1
Opravy a udržování	2 115	1,0	3 907	1,3
Cestovné	1 934	1,0	3 521	1,2
Náklady na reprezentaci	292	0,1	747	0,3
Služby	68 216	33,0	116 795	39,3
Osobní náklady	41 168	19,9	56 347	19,0
Jiné náklady	1 860	0,9	552	0,2
Finanční náklady	26 666	12,9	22 790	7,7
Odpisy	43 093	20,9	55 862	18,8
Zůstatková cena prod. majetku	1 672	0,8	20 735	7,0
Cena pořízení cen. papírů	330	0,2	0	0,0
Rezervy a opravné položky	4 111	2,0	5 804	2,0
Daň z příjmů	8 115	3,9	2 440	0,8
• odložená	8 115	3,9	-1 415	-0,5
• splatná	0	0,0	3 855	1,3
Mimořádné náklady	523	0,2	123	0,0
Náklady celkem	206 630	100,0	296 826	100,0

PŘEHLED O PENĚŽNÍCH TOCÍCH K 31. 12. 1996 (V TIS. KČ)

Položka	Skutečnost ve sledovaném účetním období
Stav peněžních prostředků a peněžních ekvivalentů na začátku účetního období	59 046
<i>Peněžní toky z hlavní výdělečné činnosti (provozní činnosti)</i>	
Účetní zisk nebo ztráta z běžné činnosti před zdaněním	13 919
Úpravy o nepeněžní operace	86 378
Odpisy stálých aktiv (+) s výjimkou zůstatkové ceny prodaných stálých aktiv, odpis pohledávek (+)	55 867
Změna stavu opravných položek, rezerv a změna zůstatků přechodných účtů aktiv a pasiv (+,-), tj. časové rozlišení nákladů a výnosů a kurzových rozdílů	2 975
Zisk (ztráta) z prodeje stálých aktiv (+,-) včetně oceňovacích rozdílů z kapitálových účastí	12 521
Výnosy z dividend a podílů na zisku s výjimkou podniků, jejichž předmětem činnosti je investiční činnost	0
Vyúčtované nákladové úroky (+) s výjimkou kapitalizovaných úroků a výnosové úroky (-)	15 015
Čistý peněžní tok z provozní činnosti před zdaněním, změnami pracovního kapitálu a mimořádnými položkami	100 297
Změna potřeby pracovního kapitálu	2 566
Změna stavu pohledávek z provozní činnosti	- 963
Změna stavu krátkodobých závazků z provozní činnosti	3 633
Změna stavu zásob	- 104
Čistý peněžní tok z provozní činnosti před zdaněním a mimořádnými položkami	102 863
Výdaje z plateb úroků s výjimkou kapitalizovaných úroků (-)	- 21 660
Přijaté úroky s výjimkou podniků, jejichž předmětem činnosti je investiční činnost (investiční společnosti a fondy) (+)	8 395
Zaplacená daň z příjmů za běžnou činnost a za doměrky daně za minulá období (-)	- 1
Příjmy a výdaje spojené s mimořádnými účetními případy, které tvoří mimořádný hospodářský výsledek včetně uhrazené splatné daně z příjmů z mimořádné činnosti (+,-)	473
Čistý peněžní tok z provozní činnosti	90 070
<i>Peněžní toky z investiční činnosti</i>	
Výdaje spojené s pořízením stálých aktiv (-)	- 103 815
Příjmy z prodeje stálých aktiv (+)	8 214
Půjčky a úvěry spřízněným osobám (-,+)	1 600
Čistý peněžní tok vztahující se k investiční činnosti	- 94 001
<i>Peněžní tok z finančních činností</i>	
Změna stavu dlouhodobých, popř. krátkodobých závazků (+,-)	- 33 000
Dopady změn vlastního jmění na peněžní prostředky	34 892
Zvýšení peněžních prostředků a peněžních ekvivalentů z titulu zvýšení základního jmění event. rezervního fondu(+)	35 435
Vyplacení podílů na vlastním jmění společníků a akcionářů (+)	0
Peněžní dary a dotace do vlastního jmění a další vklady peněžních prostředků společníků a akcionářů (+)	0
Úhrada ztráty společníky (+)	0
Přímé platby na vrub fondů (-)	0
Vyplacené dividendy a podíly na zisku včetně zaplacené srážkové daně vztahující se k těmto nárokům (-)	- 543
Přijaté dividendy a podíly na zisku s výjimkou podniků, jejichž předmětem činnosti je investiční činnost	0
Čistý peněžní tok vztahující se k finanční činnosti	1 892
Peněžní prostředky převzaté při fúzi	4 876
Čisté zvýšení, resp. snížení peněžních prostředků	2 837
Stav peněžních prostředků a peněžních ekvivalentů na konci účetního období	61 883

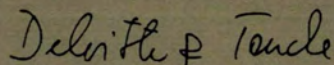
AUDITORSKÁ ZPRÁVA PRO AKCIONÁŘE SPOLEČNOSTI BURZA CENNÝCH PAPIRŮ PRAHA, A.S.

Provedli jsme audit přiložené účetní závěrky společnosti Burza cenných papírů Praha, a.s. k 31. prosinci 1996. Vedení společnosti je odpovědné za sestavení účetní závěrky a vedení účetnictví tak, aby bylo úplné, průkazné a správné v souladu s platnými zákony a předpisy. Naší odpovědností je vyjádřit názor na účetní závěrku jako celek na základě provedeného auditu.

Náš audit jsme provedli v souladu se zákonem č. 524/1992 Sb., o auditorech a Komoře auditorů České republiky a auditorskými směrnicemi vydanými Komorou auditorů. Tyto směrnice vyžadují, abychom plánovali a provedli audit s cílem získat přiměřenou míru jistoty, že účetní závěrka neobsahuje významné nesprávnosti. Audit zahrnuje ověření, provedené výběrovým způsobem, účetních záznamů a dalších informací prokazujících údaje účetní závěrky a posouzení účetních postupů a významných odhadů použitých společností při sestavení závěrky a také posouzení celkové prezentace účetní závěrky. Na základě výsledků použitých auditorských procedur jsme nezjistili žádné skutečnosti, které by naznačovaly, že by účetní záznamy společnosti nebyly ve všech podstatných aspektech v souladu s platnými zákony a předpisy. Domníváme se, že provedený audit dává přiměřený základ pro vyslovení výroku na účetní závěrku.

Podle našeho názoru účetní závěrka ve všech podstatných aspektech věrně zobrazuje majetek, závazky, vlastní jmění a finanční situaci společnosti Burza cenných papírů Praha, a.s. k 31. prosinci 1996 a výsledky jejího hospodaření za účetní období 1996 v souladu se zákonem č. 563/1991 Sb., o účetnictví a příslušnými předpisy.

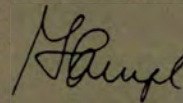
V Praze dne 30. dubna 1997



Auditorská firma:

Deloitte & Touche, s.r.o.

Licence č. 79



Odpovědný auditor:

Karel Hampl

Dekret č. 005

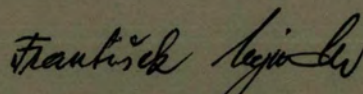
ZPRÁVA DOZORČÍ RADY

V průběhu roku 1996 dozorčí rada jednala na celkem 6 zasedáních, a to v měsíci lednu, březnu, květnu, červnu, září a v prosinci. Při výkonu své kontrolní funkce se řídila příslušnými ustanoveními zákona, stanovami burzy, pokyny a rozhodnutími valných hromad akcionářů. Na svých zasedáních průběžně projednávala finanční situaci burzy a stav jejího majetku, seznamovala se s připravovanými a přijatými rozhodnutími burzovní komory a s novými burzovními předpisy. Dozorčí rada rovněž projednávala podněty od burzovní komory, akcionářů a členů burzy, burzovního komisaře a dalších osob.

Vedle toho dozorčí rada provedla v roce 1996 prověrku činnosti inspekčně - právního úseku burzy, Burzovního registru cenných papírů, s.r.o. před jeho transformací v akciovou společnost a mzdového vývoje pracovníků aparátu burzy. Počátkem tohoto roku pak, v rámci přípravy uzavření hospodářských výsledků burzy za rok 1996, provedla dozorčí rada dokladovou prověrku čerpání položek rozpočtu burzy a uzavřených hospodářských smluv. Při těchto prověrkách neshledala žádné podstatné nedostatky v činnosti burzy, ze závěrů přijala doporučení pro burzovní komoru a vedení burzy. Po přezkoumání auditorsky ověřené roční účetní závěrky za rok 1996 a návrhu burzovní komory na rozdělení zisku za rok 1996 doporučila dozorčí rada valné hromadě akcionářů burzy schválení roční účetní závěrky a předloženého návrhu na rozdělení zisku.

Na zářijovém zasedání projednala žádost o uvolnění z funkce předsedy dozorčí rady pana JUDr. Martina Kryla a zvolila novým předsedou dozorčí rady Ing. Františka Vejmolu.

V rámci své působnosti dohlížela dozorčí rada na optimální provozování burzovních činností a na jejich další rozvoj.



Ing. František Vejmolu
předseda dozorčí rady

Vydala: © Burza cenných papírů Praha, a.s.
Rybná 14, 110 05 Praha 1
v roce 1997

Design a ilustrace: © MENHART®, 1997

Fotografie: © M·A STUDIO, archiv BCPP, 1997