

Výroční zpráva 2015

Burza cenných papírů Praha, a. s.

Obsah

Profil společnosti	3
Zpráva burzovní komory o podnikatelské činnosti a o stavu majetku	4
Úvodní slovo	4
Klíčové údaje	5
Nekonsolidované výsledky hospodaření	6
Konsolidované výsledky hospodaření	8
Činnost v roce 2015	9
Obchodování a cenné papíry	9
Zpráva o vztazích	10
Finanční část	14
Účetní závěrka	14
Zpráva auditora k účetní závěrce a výroční zprávě	51
Konsolidovaná účetní závěrka	54
Zpráva auditora ke konsolidované účetní závěrce	104
Kontakty	107

Profil společnosti

Burza cenných papírů Praha, a.s. (BCPP), je největším a nejstarším organizátorem trhu s cennými papíry v České republice. Ze zákona je BCPP akciovou společností a největším akcionářem burzy je společnost CEESEG Aktiengesellschaft, která drží 92,739 % akcií.

Obchodování probíhá prostřednictvím licencovaných obchodníků, kteří jsou zároveň členy burzy. Výsledky burzovních obchodů a další informace jsou zveřejňovány na internetových stránkách www.pse.cz, dále jsou šířeny prostřednictvím informačních agentur nebo médií.

BCPP tvoří spolu se svými dceřinými společnostmi skupinu PX. Vedle burzy jsou nejvýznamnějšími společnostmi skupiny POWER EXCHANGE CENTRAL EUROPE, a.s. (PXE), a Centrální depozitář cenných papírů, a.s. (CDCP). PXE byla založena v roce 2007 a představuje obchodní platformu pro obchodování s elektřinou v České republice, na Slovensku, v Maďarsku, Polsku a Rumunsku. Ve spolupráci s firmou Central European Gas Hub AG (CEGH) provozuje burzovní trh se zemním plynem s dodáním na českém trhu a koncovým zákazníkům nabízí nákup elektrické energie a zemního plynu prostřednictvím elektronické aukce. CDCP zaujímá dominantní postavení v oblasti vypořádání obchodů s cennými papíry na českém kapitálovém trhu, vede centrální evidenci zaknihovaných cenných papírů vydaných v České republice, přiděluje právnickým osobám mezinárodně jednotné identifikační číslo (Legal Entity Identifier – LEI, z počátku tzv. pre-LEI) a investičním nástrojům identifikační označení podle mezinárodního systému číslování (ISIN).

BCPP je spolu se svými dceřinými společnostmi a s Burzou cenných papírů Vídeň (Wiener Börse) součástí skupiny CEE Stock Exchange Group (CEESEG). Organizační složku v zahraničí společnost nemá.

Zpráva burzovní komory o podnikatelské činnosti a o stavu majetku

Úvodní slovo

Skupina PX v roce 2015 opět hospodařila s výsledkem nad plánem. Je potěšitelné, že na lepším hospodářském výsledku se tentokrát podílely všechny složky skupiny.

Samotná Burza cenných papírů Praha letos opět získala emisi z odvětví potravin a nápojů - společnost Kofola. Rok 2015 byl ve znamení otočení trendu poklesu objemu obchodů. Již třetím rokem stoupá počet zobchodovaných cenných papírů i počet transakcí, ale rok 2015 konečně ukázal znatelný posun v objemech i v korunovém vyjádření.

Společnost Power Exchange Central Europe, která obchoduje se středoevropskými energetickými futures, zaznamenala velmi dobrý rok. Za nejvýznamnější rozvojovou iniciativu považujeme zásadní rozšíření obchodů pro konečné zákazníky, mezi které se přiřadily některé významné státní organizace a místní samosprávy. Pravděpodobně nejvýznamnější zakázkou bylo zorganizování nákupu energií pro hlavní město Prahu. Došlo rovněž k významnému posunu v jednání o strategické spolupráci s největší evropskou komoditní burzou EEX, která, jak doufáme, vyvrcholí v roce 2016 jejím kapitálovým vstupem do společnosti PXE.

I v roce 2015 byl potvrzen trend nárůstu počtu emisí vedených Centrálním depozitářem cenných papírů (CDCP), a to o cca 200 emisí, z toho polovina emisí akciových. Za účelem zefektivnění a standardizace komunikace s mezinárodním depozitářem Clearstream Banking Luxembourg přešel CDCP na plně automatizovaný kanál prostřednictvím celosvětové sítě SWIFT. V úzké spolupráci s účastníky pokračuje projekt implementace centrální protistrany – rakouské společnosti CCP.A jako nového způsobu zajištění vypořádání burzovních obchodů. V rámci zvýšení atraktivnosti zaknihované formy cenných papírů pokračuje CDCP v dlouhodobé strategii snižování poplatků pro emitenty cenných papírů, a to dluhopisových i akciových emisí.

Centrální depozitář se již od podzimu 2015 intenzivně připravuje na implementaci nové směrnice pokrývající oblast centrálních depozitářů v Evropské unii. Předpokládáme, že implementace této směrnice bohužel vytíží až polovinu naší rozvojové kapacity pro rok 2016, zvýší náklady a nepřinese žádné dodatečné výhody ani naší skupině, ani účastníkům trhu.

Petr Kobic, generální ředitel
a předseda burzovní komory Burzy cenných papírů Praha
David Kučera, člen burzovní komory Burzy cenných papírů Praha

Klíčové údaje

	2011	2012	2013	2014	2015
Počet burzovních dnů	253	251	250	250	249
AKCIE					
Celkový objem obchodů (mld. Kč)	370,99	250,58	174,74	153,49	167,90
Průměrný denní objem (mil. Kč)	1 466,35	998,33	698,96	613,95	674,28
Tržní kapitalizace (mld. Kč)	1 060,77	1 142,09	1 093,48	1 040,29	1 100,47
Počet emisí (konci roku)	26	28	26	23	25
PX Index	911,10	1 038,70	989,04	946,71	956,33
PX-TR Index	1 181,29	1 397,82	1 389,42	1 384,89	1 455,91
PX-GLOB Index	1 160,50	1 295,79	1 239,49	1 183,83	1 240,95
DLUHOPISY					
Celkový objem obchodů (mld. Kč)	628,02	594,21	1,93	8,23	5,10
Počet emisí (konec roku)	95	98	110	116	112
STRUKTUROVANÉ PRODUKTY					
Celkový objem obchodů (mil. Kč)	133,94	50,66	122,16	568,65	262,01
Počet emisí (konec roku)	81	30	103	68	89

Nekonsolidované výsledky hospodaření

Společnost Burza cenných papírů Praha, a.s. (BCPP), dosáhla v běžném období roku 2015 tržeb za vlastní služby ve výši 187 561 tis. Kč (2014: 183 811 tis. Kč). Jejich struktura je následující:

	(v tis. Kč)	2015	2014
Burzovní poplatky		48 339	44 104
Služby spojené s vypořádáním cenných papírů		58 873	55 476
Burzovní informace		37 242	36 456
Služby pro společnost POWER EXCHANGE CENTRAL EUROPE, a.s.		4 635	7 269
Služby pro společnost Centrální depozitář cenných papírů, a.s.		29 262	30 727
Ostatní služby (pro členy Skupiny BCPP)		9 210	9 779
Tržby za vlastní služby		187 561	183 811

Shora uvedených vyšších tržeb za vlastní služby společnost BCPP dosáhla jak vlivem vyššího objemu akciových obchodů, tak i vyššího počtu transakcí. Mezi nejobchodovanější emise patřil již tradičně ČEZ (59,68 mld. Kč), následovaný Komerční bankou (53,39 mld. Kč) a emisí Erste Group Bank (23,56 mld. Kč). V prosinci 2015 bylo zahájeno obchodování s nově upsanými akciemi společnosti Kofola ČeskoSlovensko. Během celkem 19 obchodních dní v roce 2015 byly zobchodovány akcie v objemu 43,96 mil. Kč. Podíl BCPP na obchodování této emise (emise je obchodována souběžně na varšavské burze) činí 99,95 %.

Společnost BCPP v běžném období roku 2015 vykázala čistý zisk 159 413 tis. Kč (2014: 125 047 tis. Kč). Meziroční nárůst čistého zisku byl způsoben primárně podíly na zisku v rámci Skupiny BCPP.

V průběhu běžného období společnost BCPP využívala převážně dlouhodobý majetek, zejména IT vybavení a aplikace, pořízený v minulých letech a odpisy k tomuto dlouhodobému majetku vykázala ve výši 3 564 tis. Kč (2014: 2 391 tis. Kč).

Celková aktiva společnosti BCPP k 31. prosinci 2015 činila 504 377 tis. Kč (2014: 467 764 tis. Kč). Jejich struktura je následující:

	(v tis. Kč)	2015	2014
Dlouhodobý majetek (netto)		132 313	135 179
Pohledávky a ostatní oběžná aktiva (netto)		47 910	51 599
Krátkodobý finanční majetek (netto)		324 154	280 986
Celková aktiva		504 377	467 764

Součástí dlouhodobého majetku je i finanční dlouhodobý majetek představující podílové účasti společnosti BCPP v ovládaných společnostech ve výši 126 446 tis. Kč (2014: 126 446 tis. Kč). V běžném období valná hromada společnosti BCPP dne 23. dubna 2015 rozhodla o výplatě podílu na zisku akcionářům ve výši 472 Kč na 1 akcii.

Výše uvedených výsledků společnost BCPP dosáhla s 35 (2014: 37) zaměstnanci (průměrný přepočtený stav). V pracovně právních vztazích postupuje společnost BCPP v souladu se všemi platnými zákony a předpisy. Svým zaměstnancům umožňuje průběžně zvyšovat odbornou kvalifikaci a jazykovou vybavenost. V průběhu běžného období společnost BCPP poskytla 813 tis. Kč (2014: 626 tis. Kč) na odborná školení, technické IT vzdělávání a jazykové kurzy zaměstnanců. V oblasti výzkumu a vývoje společnost BCPP realizovala činnosti, které naplňovaly svým charakterem definici aplikovaného výzkumu nebo experimentálního vývoje a obsahovaly také ocenitelný prvek novosti a vyjasnění výzkumné nebo technické nejistoty. Činnost společnosti BCPP je svým charakterem šetrná k životním u prostředí, a proto v této oblasti nejsou vyvíjeny zvláštní aktivity.

Konsolidované výsledky hospodaření

Skupina dosáhla v běžném období roku 2015 tržeb za vlastní služby ve výši 432 730 tis. Kč (2014: 443 409 tis. Kč). Jejich struktura bez operací z ukončovaných činností společnosti POWER EXCHANGE CENTRAL EUROPE, a.s. je následující:

	(v tis. Kč)	2015	2014
Poplatky z obchodování na burze		27 787	25 044
Výnosy z centrální evidence cenných papírů (bez vypořádání)		266 618	283 779
Výnosy z vypořádání obchodů		75 673	71 061
Burzovní informace		36 787	35 974
Administrativní poplatky		20 553	19 060
Licenční poplatky za obchodování na burze a ostatní výnosy z poskytovaných služeb		5 312	8 491
Výnosy		432 730	443 409

Skupina vykázala nižší tržby za vlastní služby poskytované z centrální evidence cenných papírů, a to vlivem nastavené cenové politiky snižování poplatku za vydávání emisí dluhopisů a za vedení evidence akciových emisí. Tyto změny se týkaly nejvíce poplatkově zatížené skupiny emitentů. Naproti tomu Skupina vykázala vyšší tržby za vlastní služby vyvolané vyšším objemem akciových obchodů, i vyšším počtem transakcí na burze cenných papírů oproti roku 2014.

Skupina i přes mírný pokles tržeb za vlastní služby v běžném období roku 2015 vykázala čistý zisk 163 523 tis. Kč (2014: 156 162 tis. Kč), a to zejména vlivem nižších provozních nákladů ve výši 232 758 tis. Kč oproti předchozímu roku (2014: 258 859 tis. Kč).

V průběhu běžného období Skupina využívala, tak jako v předchozím období, převážně dlouhodobý majetek, zejména IT vybavení a aplikace, pořízený v minulých letech a odpisy k tomuto dlouhodobému majetku vykázala ve výši 32 490 tis. Kč (2014: 38 572 tis. Kč)

Celková aktiva Skupiny k 31. prosinci 2015 činila 836 937 tis. Kč (2014: 746 605 tis. Kč). Jejich struktura je následující:

	(v tis. Kč)	2015	2014
Dlouhodobý aktiva celkem (netto)		140 163	170 062
Pohledávky a ostatní oběžná aktiva (netto)		204 548	211 672
Krátkodobý finanční majetek (netto)		456 732	364 871
Aktiva držena k prodeji		35 494	0
Celková aktiva		836 937	746 605

V souvislosti s uzavřením dohody mezi evropskou energetickou burzou European Energy Exchange (EEX) a akcionáři společnosti PXE podepsanou dne 20. ledna 2016, v rámci které získá společnost EEX 66,67 % akcií společnosti PXE v roce 2016 od stávajících akcionářů společností Centrální depozitář cenných papírů, a.s. a Energy Clearing Counterparty, a.s. a evropská energetická burza EEX se tak stane jejím novým majoritním vlastníkem a společnost PXE přidruženým podnikem konsolidované účetní závěrky, Skupina se rozhodla vyčlenit všechny běžné činnosti společnosti PXE ve výkazech konsolidované účetní závěrky běžného období roku 2015 jako aktiva nebo závazky držena k prodeji, a operace z ukončovaných činností.

Výše uvedených výsledků Skupina dosáhla s 80 (2014: 84) zaměstnanci (průměrný přepočtený stav). V pracovně právních vztazích postupuje Skupina v souladu se všemi platnými zákony a předpisy.

Činnost v roce 2015

Obchodování a cenné papíry

Cenné papíry

Dne 1. června 2015 bylo zahájeno na trhu Free Market obchodování s emisí akcií CETIN (Česká telekomunikační infrastruktura, a.s.), která vznikla v návaznosti na speciální operaci spin-off u emise O2 C.R. Obchodování s touto emisí bylo ukončeno ke konci roku 2015.

23. září burza rozhodla o přijetí společnosti Kofola ČeskoSlovensko a.s. k obchodování na trhu Prime Market. V rámci tohoto kroku nedošlo k veřejné nabídce akcií, jednalo se pouze o tzv. technický listing (Kofola ČS), který souvisí s přesunem sídla společnosti z Polska do České republiky. Dne 2. prosince 2015 pak došlo k navýšení počtu cenných papírů v emisi a následně také k zahájení obchodování emise za účasti tvůrců trhu.

Obchodování

Během roku 2015 nedošlo k žádným zásadním změnám nebo událostem v obchodování na burze.

Podpora trhu

- V únoru 2015 se společnost Roklen 360 stala dalším tvůrcem trhu na burze, ke konci roku 2015 však svou činnost spolu s členstvím na burze ukončila
- V dubnu 2015 začala společnost BH Securities a.s. kotovat akcie Komerční banky
- V červnu 2015 se akcie CETIN stávaly předmětem kotování s tvůrci trhu J&T Banka, a.s., Patria Finance, a.s., BH Securities, a.s. a Fio banka, a.s.
- V listopadu 2015 rozšířila řady tvůrců trhu pro emisi O2 C.R. společnost Equilor Investment Ltd.
- V prosinci 2015 se ke kotovaným emisím akcií zařadila emise Kofola ČS se šesti tvůrci trhu – BH Securities, a.s., Česká spořitelna, a.s., Fio banka, a.s., J&T Banka, a.s., Patria Finance, a.s. a Wood & Company Financial Services, a.s.

Zpráva o vztazích

Zpráva o vztazích mezi ovládající a ovládanou osobou a o vztazích mezi ovládanou osobou a ostatními osobami ovládanými stejnou ovládající osobou za účetní období 2015

Burzovní komora společnosti **Burza cenných papírů Praha, a.s.** vyhotovuje v souladu s požadavkem § 82 zákona č. 90/2012 Sb., o obchodních společnostech a družstvech (zákon o obchodních korporacích), v platném znění (dále jen „ZOK“), tuto zprávu o vztazích mezi

ovládající osobou, společností **CEESEG Aktiengesellschaft**, se sídlem 1010 Wien, Wallnerstraße 8, zapsanou v obchodním rejstříku vedeném Handelsgericht Wien, FN 161826f (dále též „ovládající osoba“ nebo „CEESEG“)

a

ovládanou osobou, společností **Burza cenných papírů Praha, a.s.**, se sídlem Praha 1, Rybná 14/682, IČO 471 15 629, zapsanou v obchodním rejstříku vedeném Městským soudem v Praze, oddíl B, vložka 1773 (dále též „ovládaná osoba“ nebo „PSE“)

za účetní období roku 2015.

Zpráva také obsahuje informaci o vztazích mezi ovládanou osobou a osobami ovládanými stejnou ovládající osobou. Těmito osobami byly alespoň po část uplynulého účetního období:

- společnost **Wiener Börse AG**, se sídlem Wallnerstraße 8, 1014 Wien, Rakousko (dále též „WB“)
- společnost **Ljubljanska borza, d. d., Ljubljana**, se sídlem Slovenska 56, 1000 Ljubljana, Slovinsko (dále jen „LB“)
- společnost **Budapest Stock Exchange**, se sídlem H - 1364 Budapest, Pf. 24., Maďarsko (dále jen „BSE“).

Struktura vztahů mezi výše uvedenými osobami je charakterizována výší podílu ovládající osoby ve společnosti WB, který činí 100 %. Do 30. prosince 2015 činil podíl ovládající osoby ve společnosti LB 100 %, po tomto datu nemá ovládající osoba ve společnosti LB žádný podíl. Ve společnosti BSE činil podíl 50,45 % a byl pozbyt na základě smlouvy ze dne 20. listopadu 2015. Podíl ovládající osoby v ovládané osobě pak činí 92,74 %.

Tato zpráva neobsahuje popis vztahů ovládané osoby s dceřinými společnostmi. Seznam dceřiných společností a společností, ve kterých vykonává ovládaná osoba vliv je následující:

- **Energy Clearing Counterparty, a.s.**, se sídlem Praha 1, Rybná 682/14, IČO 284 41 681
- **Centrální depozitář cenných papírů, a.s.**, se sídlem Praha 1, Rybná 14, IČO 250 814 89
- **POWER EXCHANGE CENTRAL EUROPE, a.s.**, se sídlem Praha 1, Rybná 682/14, IČO 278 65 444.

Popis vztahů mezi těmito společnostmi a ovládanou osobou je uveden ve zprávách o vztazích jednotlivých společností uvedených v tomto seznamu.

Ve smyslu § 82 odst. 2 písm. b) a c) ZOK je **ovládání vykonáváno** prostřednictvím podílu na hlasovacích právech ve smyslu § 75 odst. 1 a 2 ZOK. Koncernová smlouva, smlouva o společném podniku, smlouva o výkonu hlasovacích práv či jiná podobná smlouva uzavřena nebyla. Ovládanou osobu lze považovat za nezávislou a vysoce autonomní společnost s předmětem činnosti vymezeným zákonem, která je jen definičně ovládanou osobou.

Přehled jednání a smluv

Zpráva dále obsahuje,

- a) informace o tom, jaká jednání byla učiněna v účetním období 2015 na popud nebo v zájmu ovládající osoby nebo jí ovládaných osob, pokud se takovéto jednání týkalo majetku, který přesahuje 10 % vlastního kapitálu ovládané osoby zjištěné podle poslední účetní závěrky (§ 82 odst. 2 písm. d) ZOK) a
- b) přehled vzájemných smluv mezi ovládanou osobou a ovládající osobou nebo mezi osobami ovládanými (§ 82 odst. 2 písm. e) ZOK).

ad a) Valná hromada konaná dne 23. dubna 2015 schválila účetní závěrku BCPP za rok 2014 a návrh na rozdělení zisku vyplacením podílu na zisku ve výši 472 Kč na akcii, v celkové výši k výplatě 125 107 tis. Kč. Valná hromada dále rozhodla zejména o změně stanov a zvolila člena dozorčí rady.

Žádná další jednání ve smyslu § 82 odst. 2 písm. d) ZOK v účetním období roku 2015 učiněna nebyla.

ad b) Uzavřené smlouvy a dohody podle § 82 odst. 2 písm. e) ZOK

Vztahy mezi ovládající a ovládanou osobou byly v účetním období roku 2015 určeny následujícími smlouvami:

Datum uzavření smlouvy	Název smlouvy	Popis předmětu plnění
1. srpna 2011	Agreement on opening of account in securities central register and provision of related services	Otevření a vedení majetkového účtu cenných papírů v centrálním depozitáři
6. srpna 2013	Mutual Agreement on Providing Authority to conclude cross-membership agreements with CEESEG members	Smlouva zplnomocňující ostatní burzy k uzavírání členství na partnerských burzách, spolu s WB, LB, BSE. Účast BSE a LB byla smluvně ukončena z důvodu pozbytí účasti ovládající osoby.

Vztahy mezi společnostmi WB a ovládanou osobou byly v účetním období roku 2015 určeny následujícími smlouvami:

Datum uzavření smlouvy	Název smlouvy	Popis předmětu plnění
11. února 2009	Confirmation - free use of the PSE data transmitted via Thomson Reuters	Dvoustranná dohoda o možnosti používat data k výpočtu indexu
1. července 2009	FRAMEWORK AGREEMENT - INDEX LICENSING BUSINESS	Rámcová smlouva o prodeji indexů
18. srpna 2009	Data Vending Cooperation Agreement, ve znění dodatku č. 5 ze dne 11. 6. 2014	Spolupráce při prodeji informací
23. prosince 2011	MASTER FRAMEWORK AGREEMENT („MFA“), ve znění dodatku č. 2 ze dne 30. 11. 2015	Rámcová smlouva vztahující se k přenesení technického systému obchodování na jednotný obchodní systém XETRA
23. prosince 2011	Supplement Agreement for TTR Services, Supplement Agreement for Remote Member Services, Supplement Agreement for Market Maintenance Services, Supplement Agreement for Index Services, Supplement Agreement for Connectivity Services, Supplement Agreement for Exchange Services	Dodatkové dohody o službách poskytovaných PSE v souvislosti s MFA výše
30. října 2012	Agreement on Market Maintenance Service	Dodatková dohoda vztahující se k MFA výše specifikující počáteční nastavení XETRA
6. srpna 2013	Mutual Agreement on Providing Authority to conclude cross-membership agreements with CEESEG members	Smlouva zplnomocňující ostatní burzy k uzavírání členství na partnerských burzách
18. prosince 2014	Letter of Intent, ve znění dodatku č. 1 ze dne 30. 3. 2015	Souhlasné vyjádření zájmu spolupracovat na vytvoření jednotné formy webových stránek skupiny
18. února 2015	Agreement on the disclosure of information relevant for the Service Provision Project	Dohoda o poskytování informací k zajištění projektu jednotných webových stránek

Žádná jednání ve smyslu § 82 odst. 2 písm. d) ZOK v roce 2015 učiněna nebyla a žádné platné smlouvy **mezi LB, BSE a ovládanou osobou** v účetním období roku 2015 práva a povinnosti těchto propojených osob neupravovaly, s výjimkou vícestranných smluv uvedených v této zprávě výše.

Posouzení možné újmy ovládané osoby


Burzovní komora prohlašuje, že ovládané osobě nevznikla z výše uvedených smluv nebo z jednání ve smyslu § 82 odst. 2 písm. d) ZOK žádná újma.

Posouzení výhod a nevýhod plynoucích ze vztahů podnikatelského seskupení

Výhodou vztahů ve skupině pro ovládanou osobu je možnost podílet se na synergickém vlivu silné skupiny burz na náklady na IT, koordinovaný postup pro prodej dat a využívání odborného zázemí skupiny. Nevýhody a rizika nám nejsou známy.

Zpráva se připojuje k výroční zprávě podle zvláštního právního předpisu (§ 84 odst. 2 ZOK). Zpráva bude přezkoumána dozorčí radou v souladu s § 83 odst. 1 ZOK.

V Praze dne 11. března 2016



Ing. Petr Koblíček
předseda burzovní komory



Ing. Helena Čácká
člen burzovní komory

Finanční část

Účetní závěrka

**ÚČETNÍ ZÁVĚRKA
K 31. PROSINCI 2015**

Název obchodní korporace: Burza cenných papírů Praha, a.s.

Sídlo: Praha 1, Rybná 14/682

Právní forma: akciová společnost

IČ: 471 15 629

Datum sestavení: 11. března 2016

ROZVAHA	1
VÝKAZ ZISKU A ZTRÁTY	3
PŘEHLED O ZMĚNÁCH VLASTNÍHO KAPITÁLU	4
1 OBECNÉ ÚDAJE.....	5
1.1 ZALOŽENÍ A CHARAKTERISTIKA OBCHODNÍ KORPORACE	5
1.2 MEZIROČNÍ ZMĚNY V OBCHODNÍM REJSTRÁKU	5
1.3 ORGANIZAČNÍ STRUKTURA SPOLEČNOSTI.....	5
1.4 IDENTIFIKACE SKUPINY BCPP.....	6
1.5 BURZOVNÍ KOMORA A DOZORČÍ RADA K 31. PROSINCI 2015.....	8
2 ÚČETNÍ POSTUPY.....	9
2.1 ZÁKLADNÍ ZÁSADY ZPRACOVÁNÍ ÚČETNÍ ZÁVĚRKY	9
2.2 DLOUHODOBÝ HMOTNÝ MAJETEK	9
2.3 DLOUHODOBÝ NEHMOTNÝ MAJETEK	9
2.4 PODÍLY V OVLÁDANÝCH A ŘÍZENÝCH OSOBÁCH A PODÍLY V ÚČETNÍCH JEDNOTKÁCH POD PODSTATNÝM VLIVEM.....	10
2.5 OSTATNÍ CENNÉ PAPIŘY A PODÍLY	10
2.6 PENÍZE A PENĚŽNÍ EKIVALENTY	11
2.7 PŘEPOČET CIZÍCH MĚN	11
2.8 POHLEDÁVKY	11
2.9 FINANČNÍ DERIVÁTY	11
2.10 REZERVY.....	12
2.11 DAŇ Z PŘÍJMŮ	12
2.12 ODLOŽENÁ DAŇ	12
2.13 VLASTNÍ AKCIE.....	12
2.14 SPŘÍZNĚNÉ STRANY	12
2.15 VÝNOSY	12
2.16 LEASING.....	13
2.17 PENZIJNÍ PŘIPOJIŠTĚNÍ A ŽIVOTNÍ POJIŠTĚNÍ	13
2.18 SKUPINOVÁ REGISTRACE DPH	13
2.19 POUŽITÍ ODHADŮ.....	13
2.20 UDÁLOSTI PO DATU ROZVAHOVÉHO DNE	13
2.21 ZMĚNA ÚČETNÍCH METOD A POSTUPŮ.....	14
3 DOPLŇUJÍCÍ ÚDAJE K ROZVAZE A VÝKAZU ZISKU A ZTRÁTY	15
3.1 DLOUHODOBÝ MAJETEK.....	15
3.1.1 <i>Dlouhodobý nehmotný majetek</i>	15
3.1.2 <i>Dlouhodobý hmotný majetek</i>	16
3.2 NAJATÝ MAJETEK	17
3.3 DLOUHODOBÝ FINANČNÍ MAJETEK	17
3.4 KRÁTKODOBÝ FINANČNÍ MAJETEK.....	19
3.5 POHLEDÁVKY	19
3.5.1 <i>Pohledávky z obchodních vztahů</i>	19
3.5.2 <i>Věková struktura pohledávek z obchodního styku</i>	19
3.5.3 <i>Opravné položky k pohledávkám</i>	20
3.5.4 <i>Stát – daňové pohledávky</i>	20
3.5.5 <i>Dohadné účty aktivní</i>	20
3.5.6 <i>Pohledávky k podnikům ve skupině</i>	21
3.6 ČASOVÉ ROZLIŠENÍ AKTIVNÍ	22
3.7 VLASTNÍ KAPITÁL.....	23
3.7.1 <i>Základní kapitál</i>	23
3.7.2 <i>Rozdělení zisku roku 2014 a plánované rozdělení zisku 2015</i>	23
3.8 REZERVY	23
3.9 ZÁVAZKY	24
3.9.1 <i>Závazky z obchodních vztahů</i>	24
3.9.2 <i>Závazky ze sociálního zabezpečení a zdravotního pojištění</i>	24
3.9.3 <i>Stát – daňové závazky a dotace</i>	24
3.9.4 <i>Dohadné účty pasivní</i>	24
3.9.5 <i>Závazky k podnikům ve skupině</i>	25

3.10	ČASOVÉ ROZLIŠENÍ PASIVNÍ	25
3.11	ODLOŽENÁ DAŇ	26
3.12	DAŇ Z PŘÍJMŮ ZA BĚŽNOU ČINNOST.....	26
3.13	VÝNOSY Z BĚŽNÉ ČINNOSTI PODLE HLAVNÍCH ČINNOSTÍ	27
3.14	NÁKLADY NA SLUŽBY	27
3.15	OSTATNÍ PROVOZNÍ VÝNOSY	27
3.16	OSTATNÍ PROVOZNÍ NÁKLADY.....	28
3.17	FINANČNÍ VÝNOSY	28
3.18	FINANČNÍ NÁKLADY	28
3.19	TRANSAKCE SE SPŘÍZNĚNÝMI STRANAMI.....	29
3.19.1	<i>Výnosy realizované z transakcí se spřízněnými subjekty</i>	<i>29</i>
3.19.2	<i>Náklady z transakcí se spřízněnými subjekty</i>	<i>30</i>
4	ZAMĚSTNANCI, VEDENÍ SPOLEČNOSTI A STATUTÁRNÍ ORGÁNY	31
4.1	OSOBNÍ NÁKLADY A POČET ZAMĚSTNANCŮ	31
4.2	POSKYTNUTÁ PLNĚNÍ ČLENŮM ORGÁNŮ SPOLEČNOSTI	31
4.3	ZÁVAZKY NEUVEDENÉ V ÚČETNICTVÍ	31
4.3.1	<i>Bankovní záruky</i>	<i>31</i>
4.3.2	<i>Soudní spory</i>	<i>32</i>
4.4	BURZOVNÍ ROZHODČÍ SOUD	32
5	UDÁLOSTI, KTERÉ NASTALY PO DATU ÚČETNÍ ZÁVĚRKY	33

		31. 12. 2015			31. 12. 2014
		Brutto	Korekce	Netto	Netto
ROZVAHA		Burza cenných papírů Praha, a.s.			
v plném rozsahu		IČ: 471 156 29			
k datu		Rybná 14/682			
31. 12. 2015		110 05 Praha 1			
(v tisících Kč)					
	AKTIVA CELKEM	585 072	-80 695	504 377	467 764
B.	Dlouhodobý majetek	212 062	-79 749	132 313	135 179
I.	Dlouhodobý nehmotný majetek	45 636	-45 523	113	302
3.	Software	41 736	-41 623	113	302
6.	Jiný dlouhodobý nehmotný majetek	3 900	-3 900	0	0
II.	Dlouhodobý hmotný majetek	35 980	-30 226	5 754	8 431
3.	Samostatné movité věci a soubory movitých věcí	35 980	-30 226	5 754	8 431
III.	Dlouhodobý finanční majetek	130 446	-4 000	126 446	126 446
1.	Podíly - ovládaná osoba	110 446	-4 000	106 446	106 446
2.	Podíly v účetních jednotkách pod podstatným vlivem	20 000	0	20 000	20 000
C.	Oběžná aktiva	368 732	-946	367 786	329 029
II.	Dlouhodobé pohledávky	87	0	87	41
5.	Dlouhodobé poskytnuté zálohy	87	0	87	41
III.	Krátkodobé pohledávky	44 491	-946	43 545	48 002
1.	Pohledávky z obchodních vztahů	12 372	-946	11 426	10 070
4.	Pohledávky za společníky	19	0	19	149
6.	Stát - daňové pohledávky	13 180	0	13 180	20 094
7.	Krátkodobé poskytnuté zálohy	17	0	17	41
8.	Dohadné účty aktivní	18 881	0	18 881	17 635
9.	Jiné pohledávky	22	0	22	13
IV.	Krátkodobý finanční majetek	324 154	0	324 154	280 986
1.	Peníze	409	0	409	161
2.	Účty v bankách	293 864	0	293 864	251 093
3.	Krátkodobé cenné papíry a podíly	29 881	0	29 881	29 732
D. I.	Časové rozlišení	4 278	0	4 278	3 556
1.	Náklady příštích období	4 265	0	4 265	3 256
3.	Příjmy příštích období	13	0	13	300

Účetní závěrka k 31. prosinci 2015

		31. 12. 2015	31. 12. 2014
	PASIVA CELKEM	504 377	467 764
A.	Vlastní kapitál	476 652	442 345
I.	Základní kapitál	264 026	264 026
1.	Základní kapitál	265 216	265 216
2.	Vlastní akcie a vlastní obchodní podíly (-)	-1 190	-1 190
III.	Rezervní fondy, nedělitelný fond a ostatní fondy ze zisku	53 043	53 043
1.	Rezervní fond	53 043	53 043
IV.	Výsledek hospodaření minulých let	170	229
1.	Nerozdělený zisk minulých let	170	229
V.	Výsledek hospodaření běžného účetního období (+ -)	159 413	125 047
B.	Cizí zdroje	27 161	24 636
I.	Rezervy	249	185
3.	Rezerva na daň z příjmů	249	0
4.	Ostatní rezervy	0	185
II.	Dlouhodobé závazky	101	3
5.	Dlouhodobé přijaté zálohy	0	2
10.	Odložený daňový závazek	101	1
III.	Krátkodobé závazky	26 811	24 448
1.	Závazky z obchodních vztahů	11 387	3 645
4.	Závazky ke společníkům	10 573	15 946
5.	Závazky k zaměstnancům	15	0
7.	Stát - daňové závazky a dotace	92	95
10.	Dohadné účty pasivní	4 744	4 760
11.	Jiné závazky	0	2
C. I.	Časové rozlišení	564	783
1.	Výdaje příštích období	109	717
2.	Výnosy příštích období	455	66

VÝKAZ ZISKU A ZTRÁTY v druhovém členění		Burza cenných papírů Praha, a.s. IČ: 471 15 629	
období končící k 31. 12. 2015 (v tisících Kč)		Rybná 14/682 110 05 Praha 1	
		Období do 31. 12. 2015	Období do 31. 12. 2014
II.	Výkony	187 561	183 811
1.	Tržby za prodej vlastních výrobků a služeb	187 561	183 811
B.	Výkonová spotřeba	52 986	51 159
1.	Spotřeba materiálu a energie	1 631	1 961
2.	Služby	51 355	49 198
+	Přidaná hodnota	134 575	132 652
C.	Osobní náklady	54 346	56 735
1.	Mzdové náklady	38 141	39 869
2.	Odměny členům orgánů obchodní korporace	1 992	2 066
3.	Náklady na sociální zabezpečení a zdravotní pojištění	11 693	12 150
4.	Sociální náklady	2 520	2 650
D.	Daně a poplatky	97	128
E.	Odpisy dlouhodobého nehmotného a hmotného majetku	3 564	2 391
III.	Tržby z prodeje dlouhodobého majetku a materiálu	8	17
1.	Tržby z prodeje dlouhodobého majetku	8	17
G.	Změna stavu rezerv a opravných položek v provozní oblasti a komplexních nákladů příštích období	-763	-133
IV.	Ostatní provozní výnosy	7	194
H.	Ostatní provozní náklady	1 432	1 750
*	Provozní výsledek hospodaření	75 914	71 992
VII.	Výnosy z dlouhodobého finančního majetku	99 380	64 160
1.	Výnosy z podílů v ovládaných osobách a v účetních jednotkách pod podstatným vlivem	99 380	64 160
VIII.	Výnosy z krátkodobého finančního majetku	443	584
K.	Náklady z finančního majetku	293	320
X.	Výnosové úroky	190	1 879
XI.	Ostatní finanční výnosy	334	519
O.	Ostatní finanční náklady	2 941	233
*	Finanční výsledek hospodaření	97 113	66 589
Q.	Daň z příjmů za běžnou činnost	13 614	13 534
1.	- splatná	13 514	13 363
2.	- odložená	100	171
**	Výsledek hospodaření za běžnou činnost	159 413	125 047
***	Výsledek hospodaření za účetní období (+/-)	159 413	125 047
****	Výsledek hospodaření před zdaněním	173 027	138 581

PŘEHLED O ZMĚNÁCH VLASTNÍHO KAPITÁLU

Burza cenných papírů Praha, a.s.
IČ: 471 15 629

k datu

31. 12. 2015

(v tisících Kč)

Rybná 14/682

110 05 Praha

1

	Základní kapitál	Vlastní akcie	Rezervní fondy a ostatní fondy ze zisku	Nerozdělený zisk minulých let	Výsledek hospodaření běžného účetního období	VLASTNÍ KAPITÁL CELKEM
Stav k 31. 12. 2013	265 216	-100	53 043	198	143 426	461 783
Rozdělení výsledku hospodaření	0	0	0	31	-31	0
Výplata podílu na zisku	0	0	0	0	-143 395	-143 395
Nákup vlastních akcií	0	-1 090	0	0	0	-1 090
Výsledek hospodaření za běžné období	0	0	0	0	125 047	125 047
Stav k 31. 12. 2014	265 216	-1 190	53 043	229	125 047	442 345
Rozdělení výsledku hospodaření	0	0	0	0	0	0
Výplata podílu na zisku	0	0	0	-59	-125 047	-125 106
Nákup vlastních akcií	0	0	0	0	0	0
Výsledek hospodaření za běžné období	0	0	0	0	159 413	159 413
Stav k 31. 12. 2015	265 216	-1 190	53 043	170	159 413	476 652

1 OBECNÉ ÚDAJE

1.1 Založení a charakteristika obchodní korporace

Společnost Burza cenných papírů Praha, a.s. (dále jen „Společnost“ nebo „BCPP“) se sídlem v Praze 1, Rybná 14/682 byla založena společenskou smlouvou ze dne 24. července 1992 za účasti dvanácti československých bank a pěti brokerských společností.

Společnost byla zapsána do obchodního rejstříku, vedeného Městským soudem v Praze oddíl B, vložka 1773, dne 24. listopadu 1992.

Hlavním předmětem činnosti Společnosti je organizování obchodování s investičními nástroji v souladu s obecně závaznými právními předpisy, burzovními předpisy a povolením k činnosti Společnosti uděleným rozhodnutím Ministerstva financí České republiky č.j. 102/58294/92 ze dne 16. října 1992 ve znění pozdějších změn a doplnění učiněných na základě rozhodnutí Ministerstva financí ČR, Komise pro cenné papíry a České národní banky.

1.2 Meziroční změny v obchodním rejstříku

Dne 21. července 2015 došlo k vymazání 1 člena dozorčí rady z obchodního rejstříku.

Společnost se podřídila zákonu č. 90/2012 Sb., o obchodních společnostech a družstvech jako celku postupem podle § 777 odst. 5 tohoto zákona.

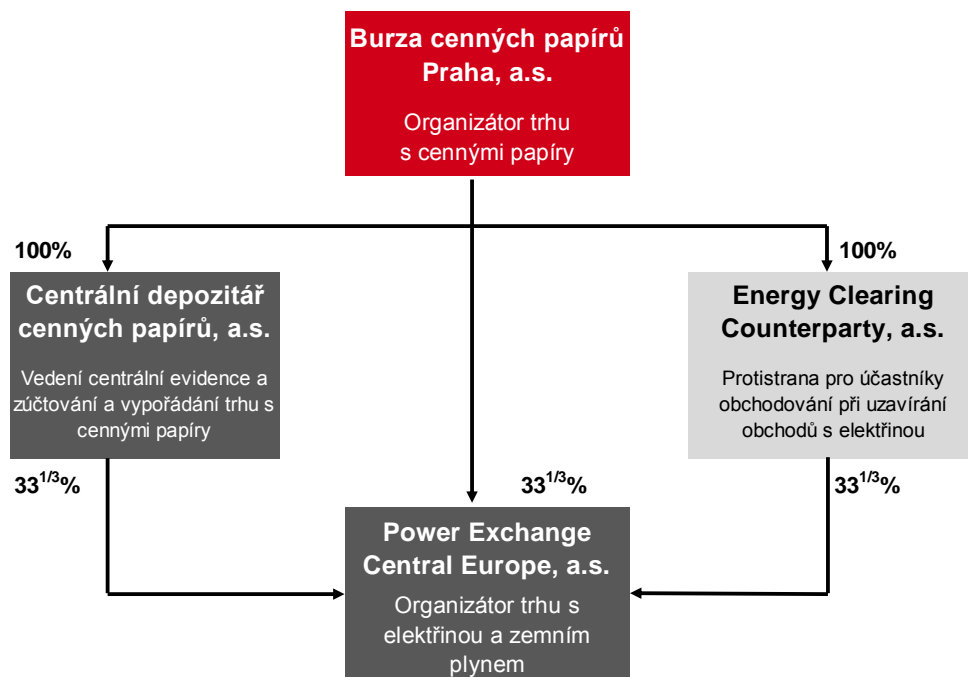
1.3 Organizační struktura Společnosti

V přímé podřízenosti generálního ředitele jsou:

- odbor právní;
- odbor vnitřní bezpečnosti a interního auditu;
- sekretariát generálního ředitele a podatelna;
- odbor obchodování a cenných papírů;
- odbor technického rozvoje a provozu;
- odbor vývoje software;
- odbor ekonomiky a správy;
- odbor externí komunikace.

1.4 Identifikace skupiny BCPP

Struktura k 31. prosinci 2015



Informace o společnosti POWER EXCHANGE CENTRAL EUROPE, a.s (dále jen „PXE“):

- Dne 8. ledna 2007 byla sepsána zakladatelská smlouva o založení Energetické burzy Praha, sídlem Rybná 682/14, Praha 1.

Zakladatelé:

Burza cenných papírů Praha, a.s.	vklad 20 000 tis. Kč
UNIVYC, a.s. (Centrální depozitář cenných papírů, a.s.)	vklad 20 000 tis. Kč
Centrální depozitář, a.s. (CENTRAL COUNTERPARTY, a.s.)	vklad 20 000 tis. Kč

- Společnost byla zapsána do obchodního rejstříku dne 5. března 2007.

Společnost Energetická burza Praha byla k 1. červenci 2009 přeměněna na akciovou společnost POWER EXCHANGE CENTRAL EUROPE, a.s. Tato společnost získala dne 4. února 2009 od České národní banky (dále jen „ČNB“) licenci na organizování trhu s komoditními deriváty. Na komoditní deriváty, se kterými se pravidelně obchoduje na organizovaném trhu, je podle novely zákona o podnikání na kapitálovém trhu č. 230/2008 Sb., která byla přijata v roce 2008, nově nahlíženo jako na investiční nástroje, a proto každý subjekt organizující trh s těmito nástroji podléhá doзору ČNB a vyžaduje se jeho licencování od ČNB. Licence nově umožňuje PXE organizovat trh nejen s deriváty s fyzickým vypořádáním, ale i vypsání produktů s finančním vypořádáním. Dalším přínosem je fakt, že je licence regulátora finančního trhu uznávána na celém území Evropské unie. Díky tomu může společnost flexibilně řešit otázky další expanze v regionu střední a východní Evropy.

V prosinci 2013 společnost PXE ve spolupráci se společností Central European Gas Hub AG, se sídlem v Rakousku, otevřela burzovní trh s plynem v České republice. Nabídka komodit na PXE se tak rozšířila o derivátové produkty s plynem s dodáním na český trh.

Z důvodu fúze společnosti Energy Clearing Counterparty, a.s. (dále jen „EnCC“), CENTRAL COUNTERPARTY, a.s. (dále jen „CCP“) a Central Clearing Counterparty, a.s. (dále jen „CCC“) k 1. lednu 2014 došlo k tomuto datu ke změně akcionáře PXE. Obchodní podíl v PXE přešel ze společnosti CCP na společnost EnCC.

Informace o společnosti Centrální depozitář cenných papírů, a.s. (dále jen „CDCP“):

- Společnost Centrální depozitář cenných papírů, a.s., (dříve „UNIVYC, a.s.“) se sídlem Rybná 14, Praha 1, byla zapsána do obchodního rejstříku dne 8. října 1996.
- Vznikla přeměnou Burzovního registru cenných papírů, s.r.o., jehož je právním nástupcem. Jejím jediným akcionářem je Burza cenných papírů Praha, a.s.
- Základní kapitál Centrálního depozitáře cenných papírů, a.s. k 31. prosinci 2015 činí 100 000 tis. Kč.
- Současně s udělením licence PXE byla rovněž rozšířena licence společnosti UNIVYC, a.s., která provozuje vypořádací systém pro všechny obchody uzavřené na Energetické burze Praha. Společnost UNIVYC, a.s. požádala regulátora kapitálového trhu o povolení k činnosti centrálního depozitáře podle § 100 zák. č. 256/2004 Sb, o podnikání na kapitálovém trhu.
- Rozhodnutím České národní banky ze dne 14. srpna 2009 získala společnost UNIVYC, a.s., povolení k činnosti centrálního depozitáře. Na základě tohoto povolení společnost UNIVYC, a.s. změnila obchodní firmu na Centrální depozitář cenných papírů, a.s.
- Činnost centrálního depozitáře na základě povolení České národní banky byla zahájena dne 7. července 2010. K tomuto dni byl úspěšně dokončen převod evidencí zaknihovaných a imobilizovaných cenných papírů ze Střediska cenných papírů.
- K základním činnostem Centrálního depozitáře patří provozování vypořádacího systému pro vypořádání burzovních i mimoburzovních obchodů s investičními nástroji, půjčování cenných papírů, administrace a správa garančních prostředků, úschova a správa investičních nástrojů, vypořádání obchodů s elektrickou energií (do 1. září 2013), vedení centrální evidence zaknihovaných cenných papírů vydaných v České republice a přidělování identifikačního označení – ISIN – investičním nástrojům. Centrální depozitář pracuje na účastnickém principu. Prostřednictvím účastníků poskytuje své služby spojené s vedením evidence cenných papírů a vypořádáním obchodů. Emitentům cenných papírů poskytuje služby spojené s vedením emisí cenných papírů.

Informace o společnosti Energy Clearing Counterparty, a.s. (dále jen „EnCC“):

- Společnost se sídlem Rybná 682/14, Praha 1, byla založena na základě zakladatelské listiny dne 18. července 2008.
- Do obchodního rejstříku byla zapsána dne 6. srpna 2008.
- Základní kapitál k 31. prosinci činí 2 000 tis. Kč.
- Předmětem podnikání je pronájem nemovitostí, bytů a nebytových prostor a obchod s elektřinou.

„EnCC“ převzala k 1. lednu 2014 jmění zanikajících společností „CCP“ a „CCC“ včetně práv a povinností z pracovněprávních vztahů a stala se tak univerzálním právním nástupcem zaniklých společností.

Dne 8. prosince 2008 došlo k prodeji většinového podílu Společnosti CEESEG AG ve výši 92,74 % akcií Společnosti. Počet akcionářů se snížil z 27 na 10. V roce 2014 došlo ke snížení akcionářů v důsledku odkupu vlastních akcií, současný počet akcionářů činí 7 (viz bod 3.7).

Dne 18. prosince 2015 došlo u společností CDCP a PXE k přeměně listinných akcií citovaných společností na akcie zaknihované.

1.5 Burzovní komora a dozorčí rada k 31. prosinci 2015

	Funkce	Jméno
Burzovní komora	Předseda	Ing. Petr Koblíček
	Člen	Michael Buhl
		Dr. Ludwig Niessen
		Ing. Helena Čacká
		Ing. David Kučera
Dozorčí rada	Člen	Ing. Jan Vedral
		Ing. Jan Sýkora
		Martin Novák
		Ing. Daniel Heler

V roce 2015 došlo ke změně ve složení dozorčí rady. JUDr. Martin Roman ukončil členství v dozorčí radě 21. července 2015.

2 ÚČETNÍ POSTUPY

2.1 Základní zásady zpracování účetní závěrky

Účetní závěrka byla připravena na základě účetnictví vedeného v souladu se zákonem o účetnictví a příslušnými nařízeními a vyhláškami platnými v České republice.

Tato účetní závěrka je připravena v souladu s vyhláškou MF ČR č. 500/2002 Sb., kterou se provádějí některá ustanovení zákona č. 563/1991 Sb., o účetnictví, ve znění pozdějších předpisů, pro účetní jednotky, které jsou podnikateli účtujícími v soustavě podvojného účetnictví.

Údaje v této účetní závěrce jsou vyjádřeny v tisících korunách českých (tis. Kč), pokud není uvedeno jinak.

Tato účetní závěrka není konsolidovaná.

2.2 Dlouhodobý hmotný majetek

Hmotný majetek, jehož doba použitelnosti je delší než 1 rok a pořizovací cena převyšuje 30 tis. Kč za položku, je považován za dlouhodobý hmotný majetek.

Nakoupený dlouhodobý hmotný majetek je vykázán v pořizovacích cenách, které zahrnují cenu pořízení a náklady s jeho pořízením související.

Hmotný majetek, jehož doba použitelnosti je delší než 1 rok a pořizovací cena nepřevyšuje 30 tis. Kč za položku, není vykazován v rozvaze, je účtován do nákladů v roce jeho pořízení a je veden v operativní evidenci.

Dlouhodobý hmotný majetek je odpisován metodou rovnoměrných odpisů na základě jeho předpokládané doby životnosti následujícím způsobem:

Kategorie majetku	Účetní odpis
Výpočetní technika	3 roky
Nábytek a zařízení	3 roky
Drobný hmotný majetek	2 - 3 roky

Způsob tvorby opravných položek

Pokud zůstatková hodnota aktiva přesahuje jeho odhadovanou zpětně ziskatelnou částku, je jeho zůstatková hodnota snížena na tuto částku prostřednictvím opravné položky.

Náklady na opravy a údržbu dlouhodobého hmotného majetku se účtují přímo do nákladů. Technické zhodnocení dlouhodobého hmotného majetku je aktivováno.

2.3 Dlouhodobý nehmotný majetek

Nehmotný majetek, jehož doba použitelnosti je delší než 1 rok a pořizovací cena převyšuje 40 tis. Kč za položku, je považován za dlouhodobý nehmotný majetek.

Nakoupený nehmotný majetek je vykázán v pořizovacích cenách, které zahrnují cenu pořízení a náklady s jeho pořízením související.

Nehmotný majetek, jehož doba použitelnosti je delší než 1 rok a pořizovací cena nepřevyšuje 40 tis. Kč za položku, není vykazován v rozvaze, je účtován do nákladů v roce jeho pořízení a je veden v operativní evidenci.

Dlouhodobý nehmotný majetek je odpisován metodou rovnoměrných odpisů na základě jeho předpokládané doby životnosti následujícím způsobem:

Kategorie majetku	Účetní odpis
Software	3 roky
Jiný dlouhodobý nehmotný majetek	3 roky
Drobný nehmotný majetek	2 - 3 roky

Způsob tvorby opravných položek

Pokud zůstatková hodnota aktiva přesahuje jeho odhadovanou zpětně ziskatelnou částku, je jeho zůstatková hodnota snížena na tuto částku prostřednictvím opravné položky.

2.4 Podíly v ovládaných a řízených osobách a podíly v účetních jednotkách pod podstatným vlivem

Podíly v ovládaných a řízených osobách představují podniky, které jsou ovládané nebo řízené Společností (dále též „dceřiná společnost“).

Podíly v účetních jednotkách pod podstatným vlivem představují podniky, v nichž Společnost vykonává podstatný vliv, ale nemá možnost tuto společnost ovládat, nebo řídit (dále též „přidružená společnost“).

Podíly v dceřiných společnostech a v přidružených společnostech jsou oceněny pořizovací cenou zohledňující případné snížení hodnoty. Pořizovací cena zahrnuje přímé náklady související s pořízením, například poplatky a provize makléřům a poradcům.

2.5 Ostatní cenné papíry a podíly

Společnost rozděluje cenné papíry a podíly, které nejsou podílem v dceřiné nebo přidružené společnosti, do následujících kategorií: cenné papíry k obchodování a cenné papíry držené do splatnosti.

Cenné papíry k obchodování jsou cenné papíry, které Společnost drží za účelem provádění transakcí s cílem dosahovat zisku z cenových rozdílů v krátkodobém horizontu, maximálně však ročním.

Dluhové cenné papíry, které Společnost zamýšlí a je schopna držet do splatnosti, jsou klasifikovány jako cenné papíry držené do splatnosti a zahrnuté do dlouhodobého majetku, pokud jejich splatnost nenastane během 12 měsíců od data účetní závěrky. V případě kratší splatnosti nežli 12 měsíců, jsou dluhové cenné papíry zařazeny do krátkodobého majetku.

Cenné papíry a podíly jsou při nákupu vykázány v pořizovací ceně včetně transakčních nákladů. Cenné papíry držené do splatnosti jsou následně oceňovány naběhlou hodnotou. Ostatní cenné papíry jsou oceňovány reálnou hodnotou. Jako reálnou hodnotu Společnost používá tržní hodnotu cenných papírů k datu účetní závěrky. Ocenění cenných papírů neobchodovaných na veřejných

tržích je provedeno na základě kvalifikovaného odhadu provedeného vedením Společnosti založeného na uznávaných modelech a způsobech oceňování.

Zisky a ztráty vyplývající ze změn reálné hodnoty cenných papírů k obchodování jsou vykázány ve výkazu zisku a ztráty v období, ve kterém nastanou.

Pokud zůstatková hodnota cenných papírů držených do splatnosti převyšuje jejich odhadovanou zpětně získatelnou částku, pak je k těmto cenným papírům vytvořena opravná položka.

2.6 Peníze a peněžní ekvivalenty

Peněžní prostředky jsou peníze v hotovosti včetně cenin a peněžních prostředků na účtu včetně přečerpání běžného nebo kontokorentního účtu.

Peněžními ekvivalenty se rozumí krátkodobý likvidní finanční majetek, který je snadno a pohotově směnitelný za předem známou částku peněžních prostředků a u tohoto majetku se nepředpokládají významné změny hodnoty v čase. Za peněžní ekvivalenty jsou považovány peněžní úložky s nejvýše tříměsíční výpovědní lhůtou a likvidní cenné papíry k obchodování na veřejném trhu.

2.7 Přepočítání cizích měn

Transakce prováděné v cizích měnách jsou přepočteny a zaúčtovány devizovým kurzem vyhlášeným Českou národní bankou v den transakce.

Zůstatky peněžních aktiv, pohledávek a závazků vedených v cizích měnách byly přepočteny devizovým kurzem zveřejněným Českou národní bankou k rozvahovému dni. Všechny kurzové zisky a ztráty z přepočtu peněžních aktiv, pohledávek a závazků jsou účtovány do výkazu zisku a ztráty.

2.8 Pohledávky

Pohledávky jsou vykázány v nominální hodnotě snížené o opravnou položku k pochybným pohledávkám. Opravná položka k pohledávkám je vytvořena na základě věkové struktury pohledávek a individuálního posouzení bonity dlužníků. Společnost nevytváří opravné položky k pohledávkám za spřízněnými stranami. Nedobytné pohledávky se odepisují až po skončení konkurzního řízení dlužníka.

2.9 Finanční deriváty

Společnost využívá k eliminaci finančních rizik finanční deriváty. Přestože tyto nástroje jsou určeny ke snížení ekonomických rizik, Společnost nevyužívá zajišťovací účetnictví, neboť zajišťované položky jsou zpravidla oceňovány reálnou hodnotou se změnami reálné hodnoty účtovanými do výnosů nebo nákladů.

Finanční deriváty, včetně měnových obchodů, měnových swapů a ostatní finanční deriváty jsou nejprve zachyceny v rozvaze v pořizovací ceně a následně přeceňovány na reálnou hodnotu. Reálné hodnoty jsou odvozeny z tržních cen, z modelů diskontovaných peněžních toků nebo modelů pro oceňování opcí. Všechny deriváty jsou vykazovány v položce jiné pohledávky, mají-li pozitivní reálnou hodnotu, nebo v položce jiné závazky, je-li jejich reálná hodnota pro Společnost záporná.

Změny reálné hodnoty finančních derivátů k obchodování jsou součástí ostatních finančních výnosů nebo ostatních finančních nákladů.

2.10 Rezervy

Společnost tvoří rezervy, pokud má současný závazek, je-li pravděpodobné, že bude na vypořádání tohoto závazku třeba vynaložit vlastní zdroje a existuje spolehlivý odhad výše závazku.

2.11 Daň z příjmů

Daň z příjmů za dané období se skládá ze splatné daně a ze změny stavu v odložené dani. Splatná daň zahrnuje odhad daně vypočtený z daňového základu s použitím daňové sazby platné v první den účetního období a veškeré doměrky a vratky za minulá období.

2.12 Odložená daň

Odložená daň se vykazuje u všech přechodných rozdílů mezi zůstatkovou hodnotou aktiv nebo závazků vykázaných v rozvaze a jejich daňovou hodnotou. Odložená daňová pohledávka je zaúčtována, pokud je pravděpodobné, že ji bude možné daňově uplatnit v budoucnosti.

2.13 Vlastní akcie

Akcie mohou být převedeny na jiné osoby jen s předchozím souhlasem burzovní komory. K platnosti tohoto souhlasu se vyžaduje dvoutřetinová většina přítomných členů burzovní komory. Společnost je povinna odkoupit vlastní akcie, pokud burzovní komora nesouhlasí s převodem na jinou osobu. Společnost je povinna tyto akcie prodat do tří let od nabytí, a nejsou-li akcie v této lhůtě prodány, je Společnost povinna je vzít z oběhu a o jejich nominální hodnotu snížit základní kapitál, jak vyplývá z platných stanov ke dni sestavení účetní závěrky.

Odkoupené vlastní akcie Společnost vykazuje v pořizovací ceně jako položku snižující základní kapitál.

2.14 Spřízněné strany

Spřízněnými stranami Společnosti se rozumí:

- akcionáři, kteří přímo nebo nepřímo mohou uplatňovat podstatný nebo rozhodující vliv u Společnosti, a společnosti, kde tito akcionáři mají rozhodující vliv;
- členové burzovní komory, dozorčí rady a řídicích orgánů Společnosti, nebo její mateřské společnosti a osoby blízké těmto osobám, včetně podniků, kde tito členové a osoby mají podstatný nebo rozhodující vliv;
- dceřiné a přidružené společnosti.

Významné transakce a zůstatky se spřízněnými stranami jsou uvedeny v poznámkách 3.5.6, 3.9.5 a 3.19.

2.15 Výnosy

Tržby jsou zaúčtovány k datu poskytnutí služeb a jsou vykázány po odečtení slev a daně z přidané hodnoty.

2.16 Leasing

Společnost užívá majetek pořízený formou operativního pronájmu. Pořizovací cena majetku získaného formou operativního leasingu není aktivována do dlouhodobého majetku. Leasingové splátky jsou účtovány do nákladů rovnoměrně po celou dobu trvání leasingu. Budoucí leasingové splátky, které nejsou k rozvahovému dni splatné, jsou vykázány v příloze k účetní závěrce, ale nejsou zachyceny v rozvaze.

2.17 Penzijní připojištění a životní pojištění

Společnost poskytuje svým zaměstnancům penzijní připojištění prostřednictvím příspěvků do nezávislých penzijních fondů, dále poskytuje příspěvek zaměstnavatele k životnímu pojištění.

2.18 Skupinová registrace DPH

Společnost je členem skupiny pro účely daně z přidané hodnoty podle zákona č. 235/2004 Sb., v platném znění. Skupinu vytvořily s účinností od 1. ledna 2009 společnosti Burza cenných papírů Praha, a.s., POWER EXCHANGE CENTRAL EUROPE, a.s. (dále „PXE“) a Centrální depozitář cenných papírů, a.s. (dále „CDCP“). Společnost Energy Clearing Counterparty, a.s. se stala součástí skupiny k 1. lednu 2011. Společnosti, které jsou součástí skupiny, mají jediné a společné daňové identifikační číslo.

K 1. lednu 2015 Skupina používala zálohový koeficient 94 % (k 1. lednu 2014: 93 %). Tímto koeficientem nárokovala Skupina celý rok 2015 odpočet u plnění na vstupu. V přiznání k DPH za měsíc prosinec 2015 byl vypočten vypořádací koeficient pro rok 2015, který činí 100 % a je zároveň zálohovým koeficientem pro rok 2016. Rozdíl mezi uplatněným odpočtem na základě zálohového koeficientu v průběhu celého kalendářního roku a odpočtem DPH vypočteném na základě vypořádacího koeficientu byl vypořádán v prosinci 2015.

Přiznání k DPH podává za Skupinu její zastupující člen, tj. BCPP. Ostatní členové Skupiny účtují o na ně připadající části vlastní daňové povinnosti, resp. nadměrného odpočtu a ve svém účetnictví evidují závazek, resp. pohledávku za BCPP.

2.19 Použití odhadů

Sestavení účetní závěrky vyžaduje použití odhadů a předpokladů, jež mají vliv na vykazované hodnoty majetku a závazků k datu účetní závěrky a na vykazovanou výši výnosů a nákladů za účetní období. Vedení společnosti je přesvědčeno, že použité odhady a předpoklady se nebudou významným způsobem lišit od skutečných hodnot v následných účetních obdobích.

2.20 Události po datu rozvahového dne

Dopad událostí, které nastaly mezi rozvahovým dnem a dnem sestavení účetní závěrky, je zachycen v účetních výkazech v případě, že tyto události poskytly doplňující informace o skutečnostech, které existovaly k rozvahovému dni.

V případě, že mezi rozvahovým dnem a dnem sestavení účetní závěrky došlo k významným událostem představujícím skutečnosti, které nastaly po rozvahovém dni, jsou důsledky těchto událostí popsány v příloze účetní závěrky, ale nejsou zaúčtovány v účetních výkazech.

2.21 Změna účetních metod a postupů

Společnost v roce 2015 ani 2014 nezměnila žádné účetní metody a postupy.

3 DOPLŇUJÍCÍ ÚDAJE K ROZVAZE A VÝKAZU ZISKU A ZTRÁTY**3.1 Dlouhodobý majetek****3.1.1 Dlouhodobý nehmotný majetek**

(údaje v tis. Kč)			
Pořizovací cena	Software	Jiný DNM	Celkem
Stav k 1. lednu 2014	43 443	3 900	47 343
Přírůstky	187	0	187
Úbytky	-1 969	0	-1 969
Stav k 31. prosinci 2014	41 661	3 900	45 561
Přírůstky	75	0	75
Úbytky	0	0	0
Stav k 31. prosinci 2015	41 736	3 900	45 636

(údaje v tis. Kč)			
Oprávký	Software	Jiný DNM	Celkem
Stav k 1. lednu 2014	42 974	3 900	46 874
Přírůstky	354	0	354
Úbytky	-1 969	0	-1 969
Stav k 31. prosinci 2014	41 359	3 900	45 259
Přírůstky	264	0	264
Úbytky	0	0	0
Stav k 31. prosinci 2015	41 623	3 900	45 523

(údaje v tis. Kč)			
Zůstatková hodnota	Software	Jiný DNM	Celkem
Stav k 1. lednu 2014	469	0	469
Stav k 31. prosinci 2014	302	0	302
Stav k 31. prosinci 2015	113	0	113

Přírůstek dlouhodobého nehmotného majetku ve výši 76 tis. Kč (2014: 187 tis. Kč) představuje nákup software.

Odpisy dlouhodobého nehmotného majetku zaúčtované do nákladů činily:

(údaje v tis. Kč)	
	Odpisy
2015	264
2014	354

V roce 2015 a 2014 nebyly vytvořeny žádné opravné položky k dlouhodobému nehmotnému majetku.

Majetek uvedený v operativní evidenci je ve výši 365 tis. Kč (2014: 365 tis. Kč).

3.1.2 Dlouhodobý hmotný majetek

(údaje v tis. Kč)

Pořizovací cena	Výpočetní technika	Nábytek a zařízení	Drobný hm. majetek	Nedokončený DHM	Celkem
Stav k 1. lednu 2014	43 090	7 664	9 069	0	59 823
Přírůstky	4 656	1 686	169	0	6 511
Úbytky	-27 121	-1 381	-1 065	0	-29 567
Stav k 31. prosinci 2014	20 625	7 969	8 173	0	36 767
Přírůstky	624	0	0	0	624
Úbytky	-208	-871	-332	0	-1 411
Stav k 31. prosinci 2015	21 041	7 098	7 841	0	35 980

(údaje v tis. Kč)

Oprávký	Výpočetní technika	Nábytek a zařízení	Drobný hm. majetek	Nedokončený DHM	Celkem
Stav k 1. lednu 2014	40 797	6 422	8 647	0	55 866
Přírůstky	1 356	358	323	0	2 037
Úbytky	-27 121	-1 381	-1 065	0	-29 567
Stav k 31. prosinci 2014	15 032	5 399	7 905	0	28 336
Přírůstky	2 463	644	194	0	3 301
Úbytky	-208	-871	-332	0	-1 411
Stav k 31. prosinci 2015	17 287	5 172	7 767	0	30 226

(údaje v tis. Kč)

Zůstatková hodnota	Výpočetní technika	Nábytek a zařízení	Drobný hm. majetek	Nedokončený DHM	Celkem
Stav k 1. lednu 2014	2 293	1 242	422	0	3 957
Stav k 31. prosinci 2014	5 593	2 570	268	0	8 431
Stav k 31. prosinci 2015	3 754	1 927	73	0	5 754

Přírůstky dlouhodobého hmotného majetku ve výši 624 tis. Kč (2014: 6 511 tis. Kč) v roce 2015 představují pořízení výpočetní techniky v souvislosti s obnovou zastaralého a opotřebovaného majetku.

Úbytky dlouhodobého hmotného majetku v roce 2015 činily 1 410 tis. Kč (2014: 29 567 tis. Kč). Úbytky v 2015 představují vyřazení videokonferenčního zařízení, zastaralých počítačů a serverů.

Odpisy dlouhodobého hmotného majetku zaúčtované do nákladů včetně zůstatkové ceny majetku vyřazeného likvidací činily:

(údaje v tis. Kč)

	Odpisy
2015	3 300
2014	2 037

V roce 2015 a 2014 nebyly vytvořeny opravné položky k dlouhodobému hmotnému majetku.

Majetek uvedený v operativní evidenci je ve výši 4 434 tis. Kč (2014: 3 729 tis. Kč).

Žádná z položek majetku není kryta zástavním právem.

3.2 Najatý majetek

Společnost má k 31. prosinci 2015 formou operativního pronájmu najaté automobily. Celková hodnota splátek nájmu zaplacených v roce 2015 bez DPH činila 1 922 tis. Kč (2014: 1 751 tis. Kč). Společnosti sídlí v pronajatých prostorách. V roce 2015 nájemné za tyto prostory včetně záložního pracoviště činilo 9 995 tis. Kč (2014: 9 862 tis. Kč).

Společnost má z operativních leasingů a nájmu následující smluvní závazky:

	(údaje v tis. Kč)	
	Stav k 31. prosinci 2015	Stav k 31. prosinci 2014
Splatné do 1 roku	11 924	12 623
Splatné v období 1 – 5 let	23 842	37 051
Splatné v období nad 5 let	0	0
Celkem	35 766	49 674

3.3 Dlouhodobý finanční majetek

Burza cenných papírů Praha, a.s. je 100% vlastníkem společností Centrální depozitář cenných papírů a.s., a Energy Clearing Counterparty a.s. a má třetinový podíl v POWER EXCHANGE CENTRAL EUROPE, a.s.

Základní kapitál společnosti Centrální depozitář cenných papírů, a.s. je 100 000 tis. Kč, a společnosti Energy Clearing Counterparty, a.s. 2 000 tis. Kč. Dále vlastní Společnost třetinový podíl v POWER EXCHANGE CENTRAL EUROPE, a.s., která má základní kapitál ve výši 60 000 tis. Kč (viz bod 1.4 přílohy).

	(údaje v tis. Kč)			
Pořizovací cena	31. prosince 2014	Přírůstky	Úbytky	31. prosince 2015
Centrální depozitář cenných papírů, a.s. ¹⁾	90 100	0	0	90 100
POWER EXCHANGE CENTRAL EUROPE, a.s.	20 000	0	0	20 000
Energy Clearing Counterparty, a.s. ²⁾	20 346	0	0	20 346
Celkem	130 446	0	0	130 446

¹⁾ Společnost Centrální depozitář cenných papírů a.s. je právním nástupcem společnosti Burzovní registr cenných papírů, s.r.o. V letech 1996 a 1999 došlo k navýšení základního kapitálu společnosti Centrální depozitář cenných papírů a.s. z nerozděleného zisku společnosti Burzovní registr cenných papírů, s.r.o., resp. společnosti Centrální depozitář cenných papírů a.s.

²⁾ Společnost Energy Clearing Counterparty, a.s. provedla v roce 2014 fúzi se společností CCP a CCC. Součástí dlouhodobého finančního majetku Společnosti se stal základní kapitál CCP ve výši 3 000 tis. Kč, základní kapitál CCC ve výši 2 000 tis. Kč a ostatní kapitálové fondy CCC ve výši 7 166 tis. Kč. Společnost Energy Clearing Counterparty započítala tyto hodnoty proti neuhrazené ztrátě minulých let

	(údaje v tis. Kč)			
Opravná položka	31. prosince 2014	Přírůstky	Úbytky	31. prosince 2015
Energy Clearing Counterparty, a.s.	4 000	0	0	4 000
Celkem	4 000	0	0	4 000

	(údaje v tis. Kč)			
Hodnota netto	31. prosince 2014	Přírůstky	Úbytky	31. prosince 2015
Centrální depozitář cenných papírů, a.s.	90 100	0	0	90 100
POWER EXCHANGE CENTRAL EUROPE, a.s.	20 000	0	0	20 000

Energy Clearing Counterparty, a.s.	16 346	0	0	16 346
Celkem	126 446	0	0	126 446

Společnost Centrální depozitář cenných papírů, a.s. vykazuje k 31. prosinci 2015 vlastní kapitál ve výši 222 506 tis. Kč (2014: 216 607 tis. Kč) a v roce 2015 dosáhla zisku po zdanění ve výši 103 699 tis. Kč (2014: 97 797 tis. Kč). Na základě rozhodnutí jediného akcionáře byly v roce 2015 vyplaceny podíly na zisku roku 2014 ve výši 97 800 tis. Kč (2014: 59 300 tis. Kč)

POWER EXCHANGE CENTRAL EUROPE, a.s. vykazuje k 31. prosinci 2015 vlastní kapitál ve výši 63 267 tis. Kč (2014: 67 158 tis. Kč) a za rok 2015 dosáhla zisku po zdanění ve výši 849 tis. Kč (2014: 4 772 tis. Kč). Na základě rozhodnutí valné hromady byly v roce 2015 vyplaceny podíly na zisku ve výši 1 580 tis. Kč (2014: 4 860 tis. Kč).

V roce 2016, dle rozhodnutí valné hromady PXE ze dne 17. prosince 2015, bude základní kapitál snížen o 30 000 tis. Kč ze stávající výše 60 000 tis. Kč základního kapitálu k 31. prosinci 2015. Částka 30 000 tis. Kč, odpovídající snížení základního kapitálu PXE, bude rozdělena mezi akcionáře v poměru jejich akciových podílů. Důvodem snížení základního kapitálu PXE je skutečnost, že jeho výše značně překračuje zákonný požadavek na základní kapitál či vlastní kapitál, a finanční prostředky uvolněné po snížení základního kapitálu budou moci akcionáři použít k jiným účelům, zejména akcionář společnost Centrální depozitář cenných papírů, a.s. k navýšení svého základního kapitálu, což bude jeden z požadavků nové evropské regulace.

Snížení základního kapitálu PXE bude provedeno formou snížení jmenovité hodnoty všech akcií PXE, konkrétně snížením jmenovité hodnoty 60 kusů akcií na jméno o jmenovité hodnotě 1 000 tis. Kč na novou jmenovitou hodnotu 500 tis. Kč každé akcie. Vzhledem k rozhodnutí valné hromady PXE o přeměně všech kmenových akcií ve formě na jméno, vydaných jako listinný cenný papír, na zaknihované cenné papíry ve formě na jméno, bude snížení jmenovité hodnoty provedeno tak, že PXE dá osobě oprávněné vést evidenci zaknihovaných akcií příkaz ke změně výše jmenovité hodnoty každé akcie na novou jmenovitou hodnotu 500 tis. Kč.

Energy Clearing Counterparty, a.s. vykazuje k 31. prosinci 2015 vlastní kapitál ve výši 8 182 tis. Kč (2014: 6 080 tis. Kč) a za rok 2015 dosáhla zisku ve výši 2 102 tis. Kč (2014: 2 425 tis. Kč).

Účetní jednotka nemá žádný dlouhodobý finanční majetek zatížený zástavním právem.

3.4 Krátkodobý finanční majetek

(údaje v tis. Kč)		
Krátkodobý finanční majetek	Stav k 31. prosinci 2015	Stav k 31. prosinci 2014
Peníze, z toho:	409	161
- pokladna	43	76
- ceniny	366	85
Účty v bankách, z toho:	293 864	251 093
- vlastní běžné účty	293 864	251 093
- vlastní termínované účty	0	0
Dluhové cenné papíry určené k obchodování v souladu se Smlouvou o správě portfolia	29 881	29 732
Krátkodobý finanční majetek celkem	324 154	280 986

Společnost držela k 31. prosinci 2015 a k 31. prosinci 2014 dluhopis EIB VAR/18, ISIN: CZ0000000179 v celkové nominální hodnotě 30 000 tis. Kč.

3.5 Pohledávky

3.5.1 Pohledávky z obchodních vztahů

(údaje v tis. Kč)		
	Stav k 31. prosinci 2015	Stav k 31. prosinci 2014
Krátkodobé		
- odběratelé	12 353	11 520
- ostatní pohledávky z obchodních vztahů	19	74
Pohledávky z obchodních vztahů celkem	12 372	11 594
- opravné položky	-946	-1 524
Celkem	11 426	10 070

3.5.2 Věková struktura pohledávek z obchodního styku

(údaje v tis. Kč)								
Rok	Kategorie	Do splatnosti	Počet dní po splatnosti					Celkem pohledávky
			1 - 90	91 - 180	181 - 365	1 - 2 roky	2 roky >	
2015	Krátkodobé	8 694	0	0	0	0	946	9 640
	Opravné položky	0	0	0	0	0	-946	-946
	Celkem							8 694
2014	Krátkodobé	10 034	0	0	0	36	1 524	11 594
	Opravné položky	0	0	0	0	0	-1 524	-1 524
	Celkem	10 034	0	0	0	36	0	10 070

Nezaplacené pohledávky z obchodních vztahů nejsou zajištěny. Společnost má pohledávky více než 5 let po lhůtě splatnosti ve výši 946 tis. Kč (2014: 1 524 tis. Kč). Tyto pohledávky jsou kryty opravnými položkami ve výši 100 %.

3.5.3 Opravné položky k pohledávkám

(údaje v tis. Kč)		
Opravné položky k pohledávkám	Rok 2015	Rok 2014
Stav opravné položky k 1. lednu	1 524	1 696
Tvorba opravné položky	0	0
Rozpuštění opravné položky	-578	-172
Stav opravné položky k 31. prosinci	946	1 524

3.5.4 Stát – daňové pohledávky

(údaje v tis. Kč)		
	Stav k 31. prosinci 2015	Stav k 31. prosinci 2014
Daň z příjmů	0	2 038
Daň z přidané hodnoty	13 180	18 056
Celkem	13 180	20 094

Zúčtování DPH ve Skupině v listopadu a prosinci 2015 činilo 1 601 tis. Kč, respektive 10 967 tis. Kč (v roce 2014 byla vykázána pohledávka výši 17 784 tis. Kč). Tato pohledávka byla dále rozúčtována mezi členy DPH Skupiny (poznámka 3.5.6 a 3.9.5). Dále položka obsahuje nárok na odpočet DPH ve výši 612 tis. Kč (2014: 272 tis. Kč), který bude uplatněn v lednu 2016. Jedná se o přijatá plnění v roce 2015, kde datum uskutečnění zdanitelného plnění bylo stanoveno na leden 2016.

3.5.5 Dohadné účty aktivní

(údaje v tis. Kč)		
Název společnosti	Stav k 31. prosinci 2015	Stav k 31. prosinci 2014
Hygienický servis	27	35
Burzovní informace od Wiener Börse AG	18 774	17 600
Služby spojené s pronájmem	80	0
Dohadné účty aktivní celkem	18 881	17 635

Výše dohadných položek je tvořena především dohady za nevyúčtované služby spojené s prodejem burzovních informací ve výši 18 774 tis. Kč (2014: 17 600 tis. Kč).

3.5.6 Pohledávky k podnikům ve skupině

(údaje v tis. Kč)		
Název společnosti	Stav k 31. prosinci 2015	Stav k 31. prosinci 2014
Krátkodobé pohledávky z obchodního styku		
Centrální depozitář cenných papírů, a.s.	7 142	5 942
POWER EXCHANGE CENTRAL EUROPE, a.s.	750	722
Energy Clearing Counterparty, a.s.	203	2
Wiener Börse AG (sesterská spol.)	0	125
Celkem	8 095	6 791

(údaje v tis. Kč)		
Název společnosti	Stav k 31. prosinci 2015	Stav k 31. prosinci 2014
Pohledávka za společníky		
POWER EXCHANGE CENTRAL EUROPE, a.s.	19	149
Celkem	19	149

Pohledávky za společníky jsou tvořeny především z titulu DPH.

(údaje v tis. Kč)		
Název společnosti	Stav k 31. prosinci 2015	Stav k 31. prosinci 2014
Dohadné účty aktivní		
Centrální depozitář cenných papírů, a.s.	23	31
POWER EXCHANGE CENTRAL EUROPE, a.s.	3	3
Energy Clearing Counterparty, a.s.	1	1
Wiener Börse AG (sesterská spol.)	18 774	17 600
Celkem	18 801	17 635

(údaje v tis. Kč)		
	Stav k 31. prosinci 2015	Stav k 31. prosinci 2014
Příjmy příštích období		
Centrální depozitář cenných papírů, a.s.	0	259
POWER EXCHANGE CENTRAL EUROPE, a.s.	12	34
Energy Clearing Counterparty, a.s.	0	5
Celkem	12	298

Pohledávky za společnostmi ve skupině nejsou po splatnosti.

3.6 Časové rozlišení aktivní

	(údaje v tis. Kč)	
	Stav k 31. prosinci 2015	Stav k 31. prosinci 2014
Nájemné vč. služeb k nájmu	498	0
IT	3 008	2 490
Pojištění	160	185
Ostatní	599	581
Náklady příštích období	4 265	3 256
Ostatní	13	300
Příjmy příštích období	13	300
Časové rozlišení – aktiva celkem	4 278	3 556

3.7 Vlastní kapitál

3.7.1 Základní kapitál

Základní kapitál zapsaný v obchodním rejstříku k 31. prosinci 2015 ve výši 265 216 tis. Kč (2014: 265 216 tis. Kč) je rozdělen na 265 216 ks akcií na jméno v nominální hodnotě 1 000 Kč.

Vlastní akcie

V roce 2015 Společnost vykazovala v základním kapitálu vlastní akcie v reálné hodnotě 1 190 tis. Kč, respektive nominální hodnotě 160 tis. Kč

3.7.2 Rozdělení zisku roku 2014 a plánované rozdělení zisku 2015

Zisk roku 2014 ve výši 125 047 tis. Kč byl schválen a rozdělen na základě rozhodnutí valné hromady ze dne 23. dubna 2015. Celková výplata podílu na zisku činila 125 106 tis Kč, přičemž 125 047 bylo vyplaceno ze zisku roku 2014 a 59 tis. Kč z nerozděleného zisku minulých let.

Zisk roku 2015 ve výši 159 413 tis. Kč plánuje Společnost vyplatit jako podíl na zisku.

3.8 Rezervy

	(údaje v tis. Kč)	
	Rezerva na daň z příjmů	Ostatní rezervy
Stav k 1. lednu 2015	0	185
Použití rezerv	0	-185
Tvorba rezerv	249	0
Stav k 31. prosinci 2015	249	0

	(údaje v tis. Kč)	
	Rok 2015	Rok 2014
Rezerva na daň z příjmů	249	0
Ostatní rezervy	0	185
Stav k 31. prosinci	249	185

V roce 2015 Společnost zaplatila na zálohách na daň z příjmu právnických osob 14 401 tis. Kč (2014: 16 595 tis. Kč). Vlastní daňová povinnost roku 2015 byla vyčíslena na částku 14 649 tis. Kč (2014: 14 557 tis. Kč). Výsledná rezerva je ve výši 249 tis. Kč (2014: „Stát – daňové pohledávky“ ve výši 2 038 tis. Kč).

3.9 Závazky**3.9.1 Závazky z obchodních vztahů**

	(údaje v tis. Kč)	
Krátkodobé závazky z obchodních vztahů a přijaté zálohy	Stav k 31. prosinci 2015	Stav k 31. prosinci 2014
Krátkodobé - dodavatelé	11 387	3 645
Závazky z obchodních vztahů celkem	11 387	3 645

Závazky Společnosti jsou ve lhůtě splatnosti a nejsou zajištěny.

3.9.2 Závazky ze sociálního zabezpečení a zdravotního pojištění

Společnost nevykazuje k 31. prosinci 2015 závazky ze sociálního zabezpečení a zdravotního pojištění (2014: 0 tis. Kč).

3.9.3 Stát – daňové závazky a dotace

	(údaje v tis. Kč)	
	Stav k 31. prosinci 2015	Stav k 31. prosinci 2014
Ostatní nepřímé daně a poplatky	92	95
Celkem	92	95

Částka 92 tis. Kč vyplývá z plnění povinného podílu osob se zdravotním postižením na celkovém počtu zaměstnanců za rok 2015.

Žádné z těchto závazků nejsou po lhůtě splatnosti.

3.9.4 Dohadné účty pasivní

Dohadné účty pasivní ve výši 4 744 tis. Kč (2014: 4 760 tis. Kč) jsou tvořeny především dohady na výplatu odměn zaměstnancům ve výši 4 690 tis. Kč (2014: 4 668 tis. Kč), včetně dohady na sociální a zdravotní pojištění.

3.9.5 Závazky k podnikům ve skupině

(údaje v tis. Kč)		
Název společnosti	Stav k 31. prosinci 2015	Stav k 31. prosinci 2014
Krátkodobé závazky z obchodního styku		
Centrální depozitář cenných papírů, a.s.	75	5
POWER EXCHANGE CENTRAL EUROPE, a.s.	2 714	0
Wiener Börse AG	0	0
Celkem	2 789	5

(údaje v tis. Kč)		
Název společnosti	Stav k 31. prosinci 2015	Stav k 31. prosinci 2014
Závazky ke společníkům		
Centrální depozitář cenných papírů, a.s.	1 457	2 640
Energy Clearing Counterparty, a.s.	9 116	13 306
Celkem	10 573	15 946

Závazky ke společníkům jsou tvořeny především z titulu DPH.

(údaje v tis. Kč)		
Název společnosti	Stav k 31. prosinci 2015	Stav k 31. prosinci 2014
Dohadné účty pasivní		
Centrální depozitář cenných papírů, a.s.	25	0
POWER EXCHANGE CENTRAL EUROPE, a.s.	3	0
Energy Clearing Counterparty, a.s.	1	0
Celkem	29	0

(údaje v tis. Kč)		
Název společnosti	Stav k 31. prosinci 2015	Stav k 31. prosinci 2014
Výnosy příštích období		
Centrální depozitář cenných papírů, a.s.	407	0
Energy Clearing Counterparty, a.s.	8	0
Celkem	415	0

3.10 Časové rozlišení pasivní

	Stav k 31. prosinci 2015	Stav k 31. prosinci 2014
Výdaje příštích období	109	717
Nájemné	0	569
Ostatní	109	148
Výnosy příštích období	455	66
Ostatní	455	66
Časové rozlišení - pasiva	564	783

3.11 Odložená daň

Odložená daňová pohledávka je tvořena následujícími položkami vzniklými z titulu přechodných rozdílů:

Odložená daň z titulu	(údaje v tis. Kč)	
	Stav k 31. prosinci 2015	Stav k 31. prosinci 2014
Rozdíl daňové a účetní zůstatkové ceny dlouhodobého majetku	-327	-262
Rezervy	0	32
Sociální a zdravotní pojištění	226	229
Odložená daňová pohledávka (+) / závazek (-)	-101	-1
Výnos (+) / náklad (-) ze změny odložené daňové pohledávky	-100	-171

Odložená daň k 31. prosinci 2015 je vypočtena sazbou daně ve výši 19 % (daňová sazba pro rok 2016 a následující) v závislosti na období, ve kterém je očekáváno vyrovnání přechodných rozdílů.

Odložená daň k 31. prosinci 2014 byla vypočtena s použitím sazby daně 19 %.

3.12 Daň z příjmů za běžnou činnost

Výše daně porovnaná s hospodářským výsledkem podle výkazu zisku a ztráty:

	(údaje v tis. Kč)	
	Rok 2015	Rok 2014
Zisk před zdaněním	173 027	138 581
Teoretická výše daně při lokální sazbě daně z příjmů ve výši 19 % (2014: 19 %)	32 875	26 330
Daňový dopad daňově neuznatelných nákladů	797	609
Daňový dopad nezdaňovaných výnosů	-19 023	-12 382
Vrácená daň z minulých let	-1 135	- 1 194
Splatná daň	13 514	13 363
Změna v odložené dani	100	171
Celkem daň z příjmů za běžnou činnost	13 614	13 534
Zaplacená záloha na daň z příjmů	14 401	16 595
Pohledávka z titulu daně z příjmů	0	2 038
Závazek z titulu daně z příjmů (rezerva na daň z příjmu)	249	0

3.13 Výnosy z běžné činnosti podle hlavních činností

(údaje v tis. Kč)

	Rok 2015			Rok 2014		
	Tuzemsko	Zahraničí	Celkem	Tuzemsko	Zahraničí	Celkem
Burzovní poplatky	38 217	10 122	48 339	31 690	12 414	44 104
roční poplatky z obchodování	6 440	2 300	8 740	6 440	1 610	8 050
poplatky za kotaci	9 366	2 447	11 813	7 060	3 950	11 010
poplatky z obchodování	22 411	5 375	27 786	18 190	6 854	25 044
Služby spojené s vypořádáním	58 873	0	58 873	55 476	0	55 476
Burzovní informace	23	37 219	37 242	5	36 451	36 456
Služby pro PXE	4 635	0	4 635	7 269	0	7 269
Služby pro CDCP - IT	29 262	0	29 262	30 727	0	30 727
Ostatní	9 210	0	9 210	9 779	0	9 779
Výnosy celkem	140 220	47 341	187 561	134 946	48 865	183 811

3.14 Náklady na služby

(údaje v tis. Kč)

	Rok 2015	Rok 2014
Opravy a udržování	801	1 795
Cestovné	830	785
Náklady na reprezentaci	1 142	538
Nájemné a služby	15 391	15 532
Operativní pronájem osobních automobilů	1 922	1 751
Poradenské a právní služby	4 325	2 368
Audit	1 935	1 760
Propagace	2 146	1 726
Servisní služby	12 436	12 491
Školení, semináře, konference	844	657
Ostatní služby	9 583	9 795
Služby celkem	51 355	49 198

Auditorská společnost KPMG Česká republika Audit, s.r.o. neposkytla Společnosti jiné významné služby než audit účetní závěrky roku 2015 a 2014.

3.15 Ostatní provozní výnosy

(údaje v tis. Kč)

	Rok 2015	Rok 2014
Ostatní provozní výnosy	7	140
Vliv koeficientu DPH	0	54
Ostatní provozní výnosy celkem	7	194

3.16 Ostatní provozní náklady

	(údaje v tis. Kč)	
	Rok 2015	Rok 2014
Dary	70	65
Odpisy pohledávek	575	0
Pojistné	472	629
Vliv koeficientu DPH	0	427
Členské poplatky asociacím (ECSDA, AKAT)	23	23
Ostatní provozní náklady	292	606
Ostatní provozní náklady celkem	1 432	1 750

3.17 Finanční výnosy

	(údaje v tis. Kč)	
	Rok 2015	Rok 2014
Výnosy z dl. finančního majetku:	99 380	64 160
- z podílu v ovládaných a řízených osobách (dividendy) CDCP	97 800	59 300
- z podílu v ovládaných a řízených osobách (dividendy) PXE	1 580	4 860
Výnosy z kr. finančního majetku:	443	584
- výnosy z finančního majetku (přecenění portfolia)	443	584
Výnosové úroky:	190	1 879
- z bankovních účtů	137	247
- portfolio - úroky, AÚV, kupon	36	49
- z půjček dceřiným společnostem	17	342
- z půjček CEESEG	0	1 241
Výnosy z derivátových operací	0	0
Kurzové zisky	334	519
Finanční výnosy celkem	100 347	67 142

V roce 2015 a 2014 Společnost inkasovala podíl na zisku od dceřiné společnosti Centrální depozitář cenných papírů, a.s. a od společnosti POWER EXCHANGE CENTRAL EUROPE, a.s.

3.18 Finanční náklady

	(údaje v tis. Kč)	
	Rok 2015	Rok 2014
Náklady na kr. finanční majetek:	293	320
- náklady - úroky z repo operací	0	0
- náklady z finančního majetku (přecenění portfolia)	293	320
Nákladové úroky:	0	0
- z půjček	0	0
Bankovní poplatky:	117	116
- bankovní záruky	18	0
- ostatní bankovní poplatky	99	116
Náklady z derivátových operací	0	0
Kurzové náklady	2 824	117
Finanční náklady celkem	3 234	553

3.19 Transakce se spřízněnými stranami

Společnost má pro transakce se spřízněnými osobami zpracovanou Analýzu převodních cen obsahující stanovení ekonomicky odůvodnitelného ocenění služeb technické podpory. V souladu s touto analýzou byly uzavřeny smlouvy o poskytování služeb technické podpory mezi spřízněnými osobami.

Výše uvedená analýza a v návaznosti na ní smluvní dokumentace o poskytování technické podpory byla k 1. lednu 2014 přehodnocena tak, aby odpovídala obchodně-ekonomickým změnám, které nastávaly v roce 2014. Jednalo se o změny struktury příjemců technické podpory a jejich schopnosti efektivního poskytování služeb souvisejících s vypořádáním obchodů cenných papírů a rozšířením poskytovaných služeb centrální evidence cenných papírů.

Analýza převodních cen byla od 1. ledna 2015 doplněna o Dokumentaci převodních cen obsahující stanovení ekonomicky odůvodnitelného ocenění tzv. podpůrných služeb.

3.19.1 Výnosy realizované z transakcí se spřízněnými subjekty

Rok 2015					(údaje v tis. Kč)
Subjekt	Vztah ke Společnosti	Tržby z vlastních služeb	Finanční výnosy	Celkem	
Centrální depozitář cenných papírů, a.s.	dceřiná společnost	79 414	97 804	177 218	
Energy Clearing Counterparty, a.s.	dceřiná společnost	160	17	177	
POWER EXCHANGE CENTRAL EUROPE, a.s.	přidružená společnost	5 576	1 586	7 162	
CEESEG AG	majoritní společnost	0	0	0	
Wiener Börse AG	sesterská společnost	36 886	88	36 974	
Výnosy celkem		122 036	99 495	221 531	

Rok 2014					(údaje v tis. Kč)
Subjekt	Vztah ke Společnosti	Tržby z vlastních služeb	Finanční výnosy	Celkem	
Centrální depozitář cenných papírů, a.s.	dceřiná společnost	78 863	59 635	138 498	
Energy Clearing Counterparty, a.s.	dceřiná společnost	161	7	168	
POWER EXCHANGE CENTRAL EUROPE, a.s.	přidružená společnost	8 216	4 874	13 090	
CEESEG AG	majoritní společnost	0	1 241	1 241	
sWiener Börse AG	sesterská společnost	36 092	309	36 401	
Výnosy celkem		123 332	66 066	189 398	

Společnost poskytuje spřízněným osobám, kromě služeb technické podpory a dalších podpůrných služeb dle smluv uzavřených v souladu s analýzou převodních cen:

- spolupráci při prodeji informací a obchodních indexů PX;
- pronájem nebytových prostor včetně služeb s tím souvisejících;
- pronájem telefonních linek;
- úročené finanční výpomoci.

Finanční výnosy zahrnují i výplaty podílu na zisku, více kapitola 3.17.

3.19.2 Náklady z transakcí se spřízněnými subjekty

Rok 2015						(údaje v tis. Kč)
Subjekt	Vztah ke Společnosti	Služby	Provozní náklady	Finanční náklady	Celkem	
Centrální depozitář cenných papírů, a.s.	dceřiná společnost	5 885	0	9	5 894	
POWER EXCHANGE CENTRAL EUROPE, a.s.	přidružená společnost	0	0	24	24	
Energy Clearing Counterparty, a.s.	dceřiná společnost	0	0	122	122	
CEESEG AG	majoritní společnost	0	38	0	38	
Wiener Börse AG	sesterská společnost	7 065	0	0	7 065	
Náklady celkem		12 950	38	155	13 144	

Rok 2014						(údaje v tis. Kč)
Subjekt	Vztah ke Společnosti	Služby	Provozní náklady	Finanční náklady	Celkem	
Centrální depozitář cenných papírů, a.s.	dceřiná společnost	5 426	0	0	5 426	
POWER EXCHANGE CENTRAL EUROPE, a.s.	přidružená společnost	0	0	11	11	
CEESEG AG	majoritní společnost	0	40	0	40	
Wiener Börse AG	sesterská společnost	6 900	0	0	6 900	
Náklady celkem		12 326	40	11	12 377	

Společnost přijala od spřízněných osob, kromě plnění dle smluv uzavřených v souladu s analýzou převodních cen, ještě další služby, zejména pak služby související s obchodním systémem XETRA.

4 ZAMĚSTNANCI, VEDENÍ SPOLEČNOSTI A STATUTÁRNÍ ORGÁNY

4.1 Osobní náklady a počet zaměstnanců

Průměrný přepočtený počet zaměstnanců a členů vedení Společnosti za rok 2015 a 2014 je následující:

	Průměrný přepočtený počet		Osobní náklady (v tis. Kč)	
	Rok 2015	Rok 2014	Rok 2015	Rok 2014
Zaměstnanci	28	30	32 398	34 496
Vedení společnosti	7	7	17 006	17 304
Celkem	35	37	49 404	51 800

Vedení Společnosti zahrnuje generálního ředitele Společnosti a ředitele odborů. Osobní náklady zahrnují též zdravotní a sociální pojištění.

4.2 Poskytnutá plnění členům orgánů Společnosti

V roce 2015 a 2014 činily celkové osobní náklady a ostatní plnění členům burzovní komory a vedení společnosti:

(údaje v tis. Kč)			
Rok 2015	Burzovní komora	Vedení společnosti	Celkem
Odměny členů statutárních orgánů	2 422	0	2 422
Příspěvky na životní poj. a důchodové připoj.	0	295	295
Osobní vozy s možností využití pro soukromé účely	0	891	891
Rok 2014			
Odměny členů statutárních orgánů	2 285	0	2 285
Příspěvky na životní poj. a důchodové připoj.	0	307	307
Osobní vozy s možností využití pro soukromé účely	0	767	767

Hodnoty odpovídají interním podkladům a předpisům Společnosti.

Členové dozorčí rady neobdrželi v letech 2015 a 2014 žádné odměny.

4.3 Závazky neuvedené v účetnictví

4.3.1 Bankovní záruky

Společnost k 31. prosinci 2015 má uzavřenu bankovní záruku ve výši 4 000 tis. Kč (2014: 3 800 tis. Kč) poskytnutou Komerční bankou, a.s. na nájemné ve prospěch společnosti VIG FUND uzavřený investiční fond, a.s..

Společnost ručí za obchodní aktivity svých dceřiných společností ve Skupině v celkové výši 72 158 tis. Kč (2014: 73 767 tis. Kč).

4.3.2 Soudní spory

K 31. prosinci 2015 ani k 31. prosinci 2014 se Společnost neúčastnila žádného soudního sporu, jehož rozhodnutí by mělo podstatný dopad na účetní závěrku.

4.4 Burzovní rozhodčí soud

Při Burze cenných papírů Praha, a.s. je založen stálý Burzovní rozhodčí soud (dále jen „BRS“) jako nezávislý orgán pro rozhodování sporů z obchodů s investičními instrumenty nezávislými rozhodci podle zákona č. 216/1994 Sb., o rozhodčím řízení a o výkonu rozhodčích nálezů a předpisů o rozhodčím řízení před BRS.

BRS zřizuje burzovní komora. Sídlem BRS je sídlo Burzy cenných papírů Praha, a.s.

	(údaje v tis. Kč)	
BRS hospodaření	Rok 2015	Rok 2014
Výnosy	0	560
Náklady	3	423
Zisk	-3	137
Finanční majetek	1 422	1 425
Závazky (přijaté zálohy)	0	0

5 UDÁLOSTI, KTERÉ NASTALY PO DATU ÚČETNÍ ZÁVĚRKY

Evropská energetická burza European Energy Exchange (EEX) a akcionáři společnosti PXE podepsali dne 20. ledna 2016 dohodu, v níž oznámili plány na zahájení užší spolupráce. V rámci této spolupráce získá společnost EEX 66,67 % akcií společnosti PXE v roce 2016 od stávajících akcionářů společností Centrální depozitář cenných papírů, a.s. a Energy Clearing Counterparty, a.s.. EEX se tak stane jejím novým majoritním vlastníkem a společnost PXE přidruženým podnikem konsolidované účetní závěrky Skupiny BCPP k datu 31. prosinci 2016.

V Praze dne 11. března 2016

Podpis statutárního orgánu:

Funkce generální ředitel a předseda burzovní komory

Jméno Ing. Petr Koblíček

Podpis 

Funkce člen burzovní komory

Jméno Ing. David Kučera

Podpis 

Zpráva auditora k účetní závěrce a výroční zprávě

Zpráva nezávislého auditora pro akcionáře společnosti Burza cenných papírů Praha, a.s.

Provedli jsme audit přiložené účetní závěrky společnosti Burza cenných papírů Praha, a.s. sestavené na základě českých účetních předpisů, tj. rozvahy k 31. prosinci 2015, výkazu zisku a ztráty, přehledu o změnách vlastního kapitálu za rok 2015 a přílohy této účetní závěrky, včetně popisu použitých významných účetních metod a dalších vysvětlujících informací. Údaje o společnosti Burza cenných papírů Praha, a.s. jsou uvedeny v bodě 1 přílohy této účetní závěrky.

Odpovědnost statutárního orgánu účetní jednotky za účetní závěrku

Statutární orgán společnosti Burza cenných papírů Praha, a.s. je odpovědný za sestavení účetní závěrky, která podává věrný a poctivý obraz v souladu s českými účetními předpisy, a za takový vnitřní kontrolní systém, který považuje za nezbytný pro sestavení účetní závěrky tak, aby neobsahovala významné nesprávnosti způsobené podvodem nebo chybou.

Odpovědnost auditora

Naší odpovědností je vyjádřit na základě provedeného auditu výrok k této účetní závěrce. Audit jsme provedli v souladu se zákonem o auditorech, mezinárodními auditorskými standardy a souvisejícími aplikačními doložkami Komory auditorů České republiky. V souladu s těmito předpisy jsme povinni dodržovat etické požadavky a naplánovat a provést audit tak, abychom získali přiměřenou jistotu, že účetní závěrka neobsahuje významné nesprávnosti.

Audit zahrnuje provedení auditorských postupů, jejichž cílem je získat důkazní informace o částkách a skutečnostech uvedených v účetní závěrce. Výběr auditorských postupů závisí na úsudku auditora, včetně vyhodnocení rizik, že účetní závěrka obsahuje významné nesprávnosti způsobené podvodem nebo chybou. Při vyhodnocování těchto rizik auditor posoudí vnitřní kontrolní systém, který je relevantní pro sestavení účetní závěrky podávající věrný a poctivý obraz. Cílem tohoto posouzení je navrhnout vhodné auditorské postupy, nikoli vyjádřit se k účinnosti vnitřního kontrolního systému účetní jednotky. Audit též zahrnuje posouzení vhodnosti použitých účetních metod, přiměřenosti účetních odhadů provedených vedením i posouzení celkové prezentace účetní závěrky.

Jsme přesvědčeni, že získané důkazní informace poskytují dostatečný a vhodný základ pro vyjádření našeho výroku.

Výrok auditora

Podle našeho názoru účetní závěrka podává věrný a poctivý obraz aktiv a pasiv společnosti Burza cenných papírů Praha, a.s. k 31. prosinci 2015 a nákladů, výnosů a výsledku jejího hospodaření za rok 2015 v souladu s českými účetními předpisy.

Ostatní informace

Za ostatní informace se považují informace uvedené ve výroční zprávě mimo účetní závěrku a naši zprávu auditora. Za ostatní informace odpovídá statutární orgán společnosti.

Náš výrok k účetní závěrce společnosti Burza cenných papírů Praha, a.s. k 31. prosinci 2015 se k ostatním informacím nevztahuje, ani k nim nevydáváme žádný zvláštní výrok. Přesto je však součástí našich povinností souvisejících s ověřením účetní závěrky seznámení se s ostatními informacemi a zvážení, zda ostatní informace uvedené ve výroční zprávě nejsou ve významném nesouladu s účetní závěrkou či našimi znalostmi o účetní jednotce získanými během ověřování účetní závěrky, zda je výroční zpráva sestavena v souladu s právními předpisy nebo zda se jinak tyto informace nejeví jako významně nesprávné. Pokud na základě provedených prací zjistíme, že tomu tak není, jsme povinni zjištěné skutečnosti uvést v naší zprávě.

V rámci uvedených postupů jsme v obdržných ostatních informacích nic takového nezjistili.

V Praze, dne 11. března 2016



KPMG Česká republika Audit, s.r.o.
Evidenční číslo 71



Ing. Vladimír Dvořáček
Partner
Evidenční číslo 2332

Konsolidovaná účetní závěrka

KONSOLIDOVANÁ ÚČETNÍ ZÁVĚRKA 2015
SESTAVENÁ V SOULADU S MEZINÁRODNÍMI STANDARDY ÚČETNÍHO VÝKAZNICTVÍ
VE ZNĚNÍ PŘIJATÉM EU

Název obchodní korporace: Burza cenných papírů Praha, a.s.

Sídlo: Praha 1, Rybná 14/682

Právní forma: akciová společnost

IČ: 471 15 629

Datum sestavení: 11. března 2016

OBSAH

KONSOLIDOVANÝ VÝKAZ O ÚPLNÉM VÝSLEDKU ZA ROK 2015	1
KONSOLIDOVANÝ VÝKAZ O FINANČNÍ POZICI K 31. PROSINCI 2015	2
KONSOLIDOVANÝ VÝKAZ ZMĚN VLASTNÍHO KAPITÁLU ZA ROK 2015	3
KONSOLIDOVANÝ VÝKAZ PENĚŽNÍCH TOKŮ ZA ROK 2015	4
1 ÚVOD	5
2 SPECIFICKÉ UDÁLOSTI OVLIVŇUJÍCÍ HOSPODAŘENÍ SKUPINY V ROCE 2015	7
3 VÝCHODISKA PRO PŘÍPRAVU ÚČETNÍ ZÁVĚRKY	8
4 PŘEHLED VÝZNAMNÝCH ÚČETNÍCH PRAVIDEL A POSTUPŮ	9
4.1 PRINCIPY KONSOLIDACE	9
4.2 FUNKČNÍ MĚNA.....	9
4.3 PENĚŽNÍ PROSTŘEDKY A PENĚŽNÍ EKVIVALENTY	9
4.4 VÝKAZ O PENĚŽNÍCH TOCÍCH.....	9
4.5 FINANČNÍ AKTIVA A FINANČNÍ ZÁVAZKY	9
4.5.1 <i>Finanční aktiva a finanční závazky oceňované reálnou hodnotou do zisku nebo ztráty</i>	10
4.5.2 <i>Půjčky a pohledávky</i>	10
4.5.3 <i>Finanční aktiva držaná do splatnosti</i>	11
4.6 DLOUHODOBÝ HMOTNÝ A NEHMOTNÝ MAJETEK	11
4.7 ZNEHODNOCENÍ FINANČNÍCH AKTIV	11
4.7.1 <i>Finanční aktiva účtovaná v zůstatkové hodnotě</i>	11
4.8 ZNEHODNOCENÍ NEFINANČNÍCH AKTIV	12
4.9 ÚČTOVÁNÍ O VÝNOSECH	12
4.10 DAŇ Z PŘÍJMŮ A ODLOŽENÁ DAŇ	13
4.11 REZERVY	13
4.12 VYKAZOVÁNÍ OPERACÍ V CIZÍCH MĚNÁCH.....	14
4.13 ZÁKLADNÍ KAPITÁL A VLASTNÍ AKCIE	14
4.14 CLEARINGOVÝ FOND A FOND KOLATERÁLU	14
4.14.1 <i>Clearingový fond</i>	14
4.14.2 <i>Fond kolaterálu</i>	15
4.15 ÚČTOVÁNÍ DERIVÁTOVÝCH FINANČNÍCH NÁSTROJŮ	15
4.16 DLOUHODOBÁ AKTIVA DRŽENÁ K PRODEJI A UKONČOVANÉ ČINNOSTI	15
4.17 ZMĚNY ÚČETNÍCH METOD VYVOLANÉ ZAVEDENÍM NOVÝCH STANDARDŮ A JEJICH ZMĚNAMI	15
5 DŮLEŽITÉ ÚČETNÍ ODHADY A VYUŽITÍ ÚSUDKU PŘI APLIKACI ÚČETNÍCH POSTUPŮ	19
5.1 ZTRÁTY ZE SNÍŽENÍ HODNOTY POHLEDÁVEK Z OBCHODNÍHO STYKU	19
5.2 STANOVENÍ REÁLNÉ HODNOTY.....	19
5.3 DANĚ Z PŘÍJMŮ	19
5.4 STANOVENÍ DOBY ŽIVOTNOSTI DATABÁZE EVIDENCE.....	20
6 DOPLŇUJÍCÍ ÚDAJE K ÚPLNÉMU VÝSLEDKU ZA ROK 2015	21
6.1 VÝNOSY	21
6.2 NÁKLADY NA SLUŽBY	21
6.3 OSOBNÍ NÁKLADY	22
6.4 ODPISY.....	22
6.5 OSTATNÍ PROVOZNÍ VÝNOSY	22
6.6 OSTATNÍ PROVOZNÍ NÁKLADY.....	22
6.7 FINANČNÍ VÝNOSY	23
6.8 FINANČNÍ NÁKLADY	23
6.9 DAŇ Z PŘÍJMŮ	23
6.10 VÝSLEDEK HOSPODAŘENÍ Z UKONČOVANÝCH ČINNOSTÍ.....	24
7 DOPLŇUJÍCÍ ÚDAJE K VÝKAZU O FINANČNÍ POZICI K 31. PROSINCI 2015	25
7.1 DLOUHODOBÝ HMOTNÝ MAJETEK	25
7.2 DLOUHODOBÝ NEHMOTNÝ MAJETEK.....	26
7.3 NAJATÝ MAJETEK.....	27
7.4 POHLEDÁVKY Z OBCHODNÍCH VZTAHŮ A JINÉ POHLEDÁVKY	27
7.5 CENNÉ PAPIRY K OBCHODOVÁNÍ.....	28

7.6	PENĚŽNÍ PROSTŘEDKY	28
7.7	OSTATNÍ AKTIVA.....	28
7.8	AKTIVA DRŽENÁ K PRODEJI	29
7.9	ZÁKLADNÍ KAPITÁL A KAPITÁLOVÉ FONDY	29
7.9.1	<i>Základní kapitál</i>	29
7.9.2	<i>Vlastní akcie</i>	29
7.9.3	<i>Ostatní fondy</i>	30
7.10	VÝVOJ NEROZDĚLENÉHO ZISKU	30
7.11	ODLOŽENÁ DAŇ.....	30
7.12	ZÁVAZKY Z OBCHODNÍHO STYKU	31
7.13	ZÁVAZKY ZA ZAMĚSTNANCI	31
7.14	OSTATNÍ ZÁVAZKY	32
7.15	BANKOVNÍ ÚVĚRY A ZÁRUKY	32
7.16	REZERVY	33
7.17	ZÁVAZKY DRŽENÉ K PRODEJI.....	33
7.18	SDRUŽENÉ PROSTŘEDKY CLF NEVYKÁZANÉ V ROZVAZE.....	34
8	DOPLŇUJÍCÍ ÚDAJE K VÝKAZU PENĚŽNÍCH TOKŮ ZA ROK 2015	34
9	DOPLŇUJÍCÍ ÚDAJE DLE POŽADAVKŮ IFRS.....	35
9.1	REÁLNÉ HODNOTY FINANČNÍCH AKTIV A PASIV	35
9.2	ŘÍZENÍ ÚVĚROVÉHO RIZIKA SPOJENÉHO S FINANČNÍMI NÁSTROJI.....	35
9.3	ŘÍZENÍ RIZIKA LIKVIDITY SPOJENÉHO S FINANČNÍMI NÁSTROJI.....	37
9.4	ŘÍZENÍ TRŽNÍHO RIZIKA SPOJENÉHO S FINANČNÍMI NÁSTROJI.....	39
9.4.1	<i>Měnové riziko</i>	39
9.4.2	<i>Úrokové riziko</i>	41
9.5	ÚROVNĚ STANOVENÍ REÁLNÉ HODNOTY	41
9.6	ŘÍZENÍ VLASTNÍHO KAPITÁLU	42
9.7	APLIKACE ÚČETNÍHO STANDARDU IFRS 7 – FINANČNÍ NÁSTROJE	43
10	SPŘÍZNĚNÉ STRANY	45
11	UDÁLOSTI PO DATU ÚČETNÍ ZÁVĚRKY	46

KONSOLIDOVANÝ VÝKAZ O ÚPLNÉM VÝSLEDKU ZA ROK 2015

	Bod přílohy	Rok 2015 (v tis. Kč)	Rok 2014 (v tis. Kč)
Výnosy	6.1	432 730	443 409
Služby	6.2	-83 562	-100 421
Osobní náklady	6.3	-116 629	-119 451
Odpisy	6.4	-32 490	-38 572
Změna stavu rezerv a opravných položek k pohledávkám		803	-1 490
Ostatní provozní výnosy	6.5	10 254	12 464
Ostatní provozní náklady	6.6	-11 134	-11 389
Výsledek hospodaření z provozní činnosti		199 972	184 550
Finanční výnosy	6.7	8 152	7 274
Finanční náklady	6.8	-10 870	-6 217
Výsledek hospodaření z finanční činnosti		-2 718	1 057
Výsledek hospodaření před zdaněním		197 254	185 607
Daň z příjmů	6.9	-37 218	-35 165
Výsledek hospodaření po zdanění z pokračujících činností		160 036	150 442
Výsledek hospodaření z ukončovaných činností	6.10	3 487	5 720
Ostatní úplný výsledek		0	0
Celkový úplný výsledek hospodaření		163 523	156 162

Příloha tvoří nedílnou součást této konsolidované účetní závěrky.

KONSOLIDOVANÝ VÝKAZ O FINANČNÍ POZICI K 31. PROSINCI 2015

	Bod přílohy	Stav k 31. 12. 2015 (v tis. Kč)	Stav k 31. 12. 2014 (v tis. Kč)
DLOUHODOBÁ AKTIVA			
Hmotný majetek	7.1	10 544	15 890
Nehmotný majetek	7.2	129 478	154 061
Dlouhodobé pohledávky a půjčky		141	111
Dlouhodobá aktiva celkem		140 163	170 062
KRÁTKODOBÁ AKTIVA			
Ostatní aktiva	7.7	6 660	8 017
Pohledávky z obchodního styku a jiné pohledávky	7.4	197 888	203 655
Cenné papíry k obchodování	7.5	44 822	44 598
Peněžní prostředky	7.6	411 910	320 273
Aktiva držena k prodeji	7.8	35 494	0
Krátkodobá aktiva celkem		696 774	576 543
AKTIVA CELKEM		836 937	746 605
VLASTNÍ KAPITÁL			
Základní kapitál	7.9	265 216	265 216
Odkoupené vlastní akcie	7.9	-1 190	-1 190
Ostatní fondy	7.9	84 174	84 174
Nerozdělený zisk	7.10	255 961	217 544
Vlastní kapitál celkem		604 161	565 744
DLOUHODOBÉ ZÁVAZKY			
Odložený daňový závazek	7.11	19 271	16 168
Přijaté zálohy		0	2
Dlouhodobé závazky celkem		19 271	16 170
KRÁTKODOBÉ ZÁVAZKY			
Závazky z obchodního styku	7.12	124 409	130 358
Závazky za zaměstnanci	7.13	14 599	16 446
Ostatní závazky	7.14	17 773	6 888
Splatná daň z příjmů	6.9	8 208	6 858
Bankovní úvěry krátkodobé	7.15	44 134	3 770
Rezervy	7.16	563	371
Závazky držené k prodeji	7.17	3 819	0
Krátkodobé závazky celkem		213 505	164 691
VLASTNÍ KAPITÁL A ZÁVAZKY CELKEM		836 937	746 605

Příloha tvoří nedílnou součást této konsolidované účetní závěrky.

KONSOLIDOVANÝ VÝKAZ ZMĚN VLASTNÍHO KAPITÁLU ZA ROK 2015

(údaje v tis. Kč)

	Základní kapitál	Vlastní akcie	Ostatní fondy	Nerozdělený zisk/ztráta	Celkem
Stav k 31. prosinci 2013	265 216	-100	80 816	208 135	554 067
Úplný výsledek za účetní období					
Čistý zisk	0	0	0	156 162	156 612
Celkový úplný výsledek za účetní období	0	0	0	156 162	156 162
Transakce s akcionáři					
Pořízení vlastních akcií	0	-1 090	0	0	-1 090
Příděly do fondů	0	0	3 358	-3 358	0
Výplata podílu na zisku	0	0	0	-143 395	-143 395
Celkem transakce s akcionáři	0	-1 090	3 358	-146 753	-144 485
Stav k 31. prosinci 2014	265 216	-1 190	84 174	217 544	565 744
Úplný výsledek za účetní období					
Čistý zisk	0	0	0	163 523	163 523
Celkový úplný výsledek za účetní období	0	0	0	163 523	163 523
Transakce s akcionáři					
Výplata podílu na zisku	0	0	0	-125 106	-125 106
Celkem transakce s akcionáři	0	0	0	-125 106	-125 106
Stav k 31. prosinci 2015	265 216	-1 190	84 174	255 961	604 161

Příloha tvoří nedílnou součást této konsolidované účetní závěrky.

KONSOLIDOVANÝ VÝKAZ PENĚŽNÍCH TOKŮ ZA ROK 2015

	Bod přílohy	Stav k 31. 12. 2015 (v tis. Kč)	Stav k 31. 12. 2014 (v tis. Kč)
ČISTÝ VÝSLEDEK HOSPODAŘENÍ ZA ROK		163 523	156 162
Úprava o nepeněžní operace			
Daň z příjmů		37 975	36 652
Odpisy hmotného majetku		7 205	9 637
Odpisy nehmotného majetku		25 305	29 231
Prodej majetku		-397	0
Změna stavu opravných položek		-1 366	1 490
Změna stavu rezerv		2 165	224
Úrokové výnosy		-146	-1 632
Úrokové náklady		225	67
Změna reálné hodnoty cenných papírů		-224	-395
Peněžní tok před zdaněním a úroky		234 265	231 436
Změna stavu pohledávek		4 089	-20 833
Změna stavu závazků		6 915	-86 053
Přijaté úroky		147	1 632
Zaplacené úroky		-225	-67
Zaplacená daň z příjmů		-35 504	-22 644
Čistý peněžní tok z provozní činnosti		209 687	103 471
Pořízení hmotného majetku		-1 914	-11 346
Pořízení nehmotného majetku		-723	-1 131
Prodej majetku		397	0
Čistý peněžní tok z investiční činnosti		-2 240	-12 477
Splacení bankovních úvěrů		-3 770	-450
Čerpání bankovních úvěrů		44 134	3 770
Nákup vlastních akcií		0	-1 090
Vyplacené podíly na zisku		-125 106	-143 395
Čistý peněžní tok z finanční činnosti		-84 742	-141 165
Čisté zvýšení / snížení peněžních prostředků		122 705	-50 171
Stav peněžních prostředků na začátku účetního období		320 273	370 444
Stav peněžních prostředků na konci účetního období	8	442 978	320 273

Příloha tvoří nedílnou součást této konsolidované účetní závěrky.

1 ÚVOD

Hlavním předmětem činnosti obchodní korporace Burza cenných papírů Praha, a.s. (dále „Společnost“) a jejích dceřiných společností (dále jen „Skupina“) je:

- organizování obchodování s investičními nástroji v souladu s obecně závaznými právními předpisy, burzovními předpisy a povolením k činnosti Společnosti uděleným rozhodnutím Ministerstva financí České republiky č.j. 102/58294/92 ze dne 16. října 1992 ve znění pozdějších změn a doplnění učiněných na základě rozhodnutí Ministerstva financí ČR, Komise pro cenné papíry a České národní banky,
- činnost centrálního depozitáře ve smyslu § 100 odst. 1 a 2 zákona č. 256/2004 Sb., o podnikání na kapitálovém trhu,
- vybrané činnosti v souladu s povolením k činnosti uvedené v § 100 odst. 3 zákona č. 256/2004 Sb., o podnikání na kapitálovém trhu,
- vypořádání burzovních obchodů, vypořádání obchodů s cennými papíry,
- vypořádání obchodů s deriváty,
- vedení účtů zaknihovaných cenných papírů členům společnosti Centrální depozitář cenných papírů, a.s.

Burza cenných papírů Praha, a.s. se sídlem v Praze 1, Rybná 14/682, byla založena zakladatelskou smlouvou ze dne 24. července 1992 za účasti dvanácti československých bank a pěti brokerských společností. Zapsána byla do obchodního rejstříku, vedeného Městským soudem v Praze oddíl B, vložka 1773, dne 24. listopadu 1992.

Konsolidovaná účetní závěrka za konsolidační celek je sestavena metodou plné konsolidace a zahrnuje tyto obchodní korporace:

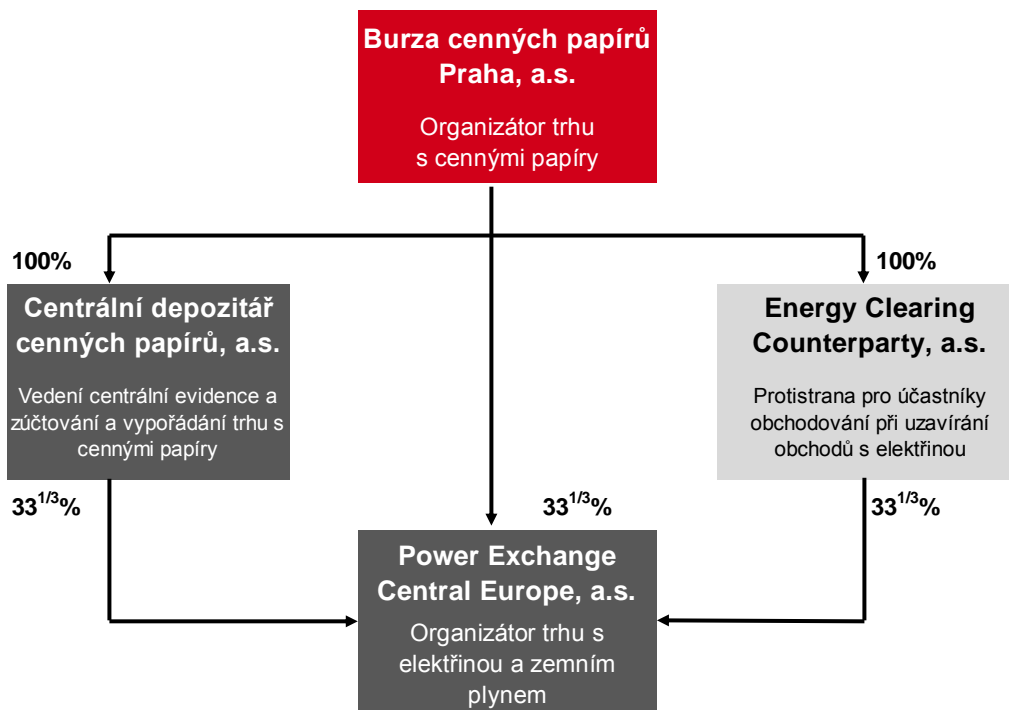
Název společnosti	Činnost	IČ	Podíl v konsolidačním celku	
			2015	2014
Burza cenných papírů Praha, a.s.	Organizace obchodování s investičními nástroji	471 15 629	100 %	100 %
Centrální depozitář cenných papírů, a.s.	Činnost centrálního depozitáře a vypořádání obchodů s investičními nástroji	250 81 489	100 %	100 %
POWER EXCHANGE CENTRAL EUROPE, a.s.	Trh s deriváty na elektřinu a zemní plyn	278 65 444	100 %	100 %
Energy Clearing Counterparty, a.s.	Pronájem nemovitostí; obchod s elektřinou	284 41 681	100 %	100 %

Skupina se rozhodla vyčlenit z užívání v rámci běžných činností společnost POWER EXCHANGE CENTRAL EUROPE, a.s., která je ve výkazech konsolidované účetní závěrky dále vedena v konsolidovaném výkazu o finanční pozici jako aktiva držená k prodeji nebo závazky držené k prodeji, v konsolidovaném výkazu o úplném výsledku hospodaření jako operace z ukončovaných činností.

Všechny výše uvedené společnosti mají své sídlo na adrese: Praha 1, Rybná 682/14, PSČ 110 05.

Společnosti se podřídili zákonu č. 90/2012 Sb., o obchodních společnostech a družstvech jako celku postupem podle § 777 odst. 5 tohoto zákona.

Struktura konsolidačního celku k 31. prosinci 2015



Od 8. prosince 2008 je většinovým vlastníkem konsolidačního celku CEESEG AG, který drží 92,74 % akcií konsolidačního celku k 31. prosinci 2015 (2014: 92,74 %).

2 SPECIFICKÉ UDÁLOSTI OVLIVŇUJÍCÍ HOSPODAŘENÍ SKUPINY V ROCE 2015

Dne 4. května 2015 spustila POWER EXCHANGE CENTRAL EUROPE, a.s. a rakouská společnost Central European Gas Hub, AG trh CEGH Czech Gas Spot Market. Trh je provozován společností POWER EXCHANGE CENTRAL EUROPE, a.s., clearing je zajištěn společností European Commodity Clearing, AG.

Trh CEGH Czech Gas Spot Market nabízí fyzické vypořádání spotových kontraktů na zemní plyn s místem dodání v českém virtuálním obchodním bodě. Obchodovány jsou produkty day ahead všední dny a víkendy.

V roce 2015 se účastníkem obchodování na CEGH Czech Natural Gas Market staly společnosti Vattenfall Energy Trading GmbH, GUNVOR INTERNATIONAL B.V. a NET4GAS, s.r.o.

V dubnu 2015 ukončila členství v Centrálním depozitáři cenných papírů, a.s. společnost The Royal Bank of Scotland plc, organizační složka a to z důvodu ukončení poskytování custody služeb v České republice.

V říjnu 2015 vstoupila na trh Prime Market Burzy cenných papírů Praha, a.s. společnost Kofola ČeskoSlovensko, a.s. Jednalo se o technický listing, který souvisel s přesunem sídla společnosti z Polska do České republiky. Samotné obchodování s emisí Kofola ČeskoSlovensko, a.s. bylo zahájeno počátkem prosince 2015.

V prosinci 2015 ukončila členství na Burze cenných papírů Praha, a.s. společnost ROKLEN360, a.s.

V roce 2015 proběhly na POWER EXCHANGE CENTRAL EUROPE, a.s. první aukce na dodávku elektřiny a zemního plynu pro vybrané kraje a města České republiky.

V prosinci 2015 rozhodl jediný akcionář Burza cenných papírů Praha, a.s. o přeměně listinných akcií společnosti Centrální depozitář cenných papírů, a.s. na akcie zaknihované. Dále valná hromada společnosti POWER EXCHANGE CENTRAL EUROPE, a.s. rozhodla o přeměně listinných akcií na akcie zaknihované.

Skupina se v roce 2015 rozhodla pro hledání strategického partnera, který by společnosti POWER EXCHANGE CENTRAL EUROPE, a.s. pomohl dále rozvíjet trh s energetickými deriváty ve střední a východní Evropě.

3 VÝCHODISKA PRO PŘÍPRAVU ÚČETNÍ ZÁVĚRKY

Konsolidovaná účetní závěrka Skupiny byla sestavena v souladu s Mezinárodními standardy účetního výkaznictví ve znění přijatém EU.

Konsolidovaná účetní závěrka vychází z aktuálního principu, tzn., že transakce a další skutečnosti jsou uznány v době jejich vzniku a zaúčtovány v účetní závěrce v období, ke kterému se věcně a časově vztahují, a dále z předpokladu trvání podniku.

Tato konsolidovaná účetní závěrka byla připravena na základě ocenění v pořizovacích cenách, s výjimkou finančních aktiv a závazků určených k obchodování, které jsou vykázány ve své reálné hodnotě.

Účetní postupy byly použity konzistentně ve všech společnostech zahrnutých do konsolidace.

Prezentace konsolidované účetní závěrky v souladu s Mezinárodními standardy účetního výkaznictví vyžaduje, aby vedení Skupiny provádělo odhady, které mají vliv na vykazované hodnoty aktiv a pasiv i na podmíněná aktiva a pasiva k datu sestavení účetní závěrky a vykazované hodnoty výnosů a nákladů během vykazovaného období (viz bod 5). Skutečné výsledky se od těchto odhadů mohou lišit.

4 PŘEHLED VÝZNAMNÝCH ÚČETNÍCH PRAVIDEL A POSTUPŮ

4.1 Principy konsolidace

Konsolidovaná účetní závěrka zahrnuje účetní závěrky Společnosti a všech jejích významných účastí s rozhodujícím vlivem („dceřiné podniky“).

Dceřiné podniky jsou všechny vykazující jednotky, ve kterých má Skupina právo podílet se na ziscích v důsledku svého vztahu s vykazujícími jednotkami a ve kterých má Skupina také schopnost ovlivňovat výši těchto zisků v důsledku svého vztahu s vykazujícími jednotkami. Dceřiné podniky jsou plně konsolidovány od data, kdy byla na Skupinu převedena pravomoc vykonávat nad nimi kontrolu a jsou vyloučeny z konsolidace k datu pozbytí této pravomoci.

Všechny vzájemné pohledávky, závazky, náklady a výnosy uvnitř Skupiny, včetně zisků, byly v rámci konsolidace vyloučeny. Tam, kde to bylo nezbytné, byly postupy účtování používané dceřinými společnostmi upraveny tak, aby byly konsistentní s účetními postupy používanými Skupinou.

4.2 Funkční měna

Konsolidovaná účetní závěrka je sestavena v korunách českých (Kč), což je funkční měna všech společností patřících do Skupiny. Všechny finanční informace jsou prezentovány v korunách českých zaokrouhlených na tisíce, není-li uvedeno jinak.

4.3 Peněžní prostředky a peněžní ekvivalenty

Peněžní prostředky zahrnují peněžní hotovost a peníze na cestě.

Peněžní ekvivalenty jsou krátkodobé, vysoce likvidní investice, které jsou pohotově směnitelné za předem známou částku peněžních prostředků a s nimiž je spojeno pouze nepatrné riziko změny v jejich hodnotě. Peněžní ekvivalenty jsou drženy za účelem jejich zpeněžení v krátké době a nikoliv s investičními účely.

4.4 Výkaz o peněžních tocích

Výkazy o peněžních tocích uvádí změny v peněžních prostředcích a peněžních ekvivalentech z provozní, investiční a finanční činnosti a je sestaven za použití nepřímé metody.

4.5 Finanční aktiva a finanční závazky

Skupina klasifikuje svá finanční aktiva do následujících kategorií: finanční aktiva oceňovaná reálnou hodnotou do zisku nebo ztráty, půjčky a pohledávky a finanční aktiva držaná do splatnosti. Klasifikace je závislá na důvodu, s kterým bylo dané finanční aktivum pořízeno. Vedení Skupiny stanoví příslušnou klasifikaci aktiv při jejich prvotním zachycení.

Společnost eviduje své finanční závazky v amortizované hodnotě.

Standardní nákupy a prodeje finančních aktiv oceňovaných v reálné hodnotě do zisku nebo ztráty a držných do splatnosti se vykazují k datu sjednání obchodu, tedy datu, ke kterému se Skupina zaváže dané aktivum koupit nebo prodat.

Výchozí zaúčtování aktiva je provedeno v reálné hodnotě plus transakční náklady v případě všech finančních aktiv, která nejsou oceňována v reálné hodnotě do zisku a ztráty. Finanční aktiva oceňovaná v reálné hodnotě do zisku nebo ztráty jsou při výchozím zaúčtování vykázána v reálné hodnotě, přičemž transakční náklady jsou zaúčtovány do nákladů. Finanční aktiva jsou

odúčtována z rozvahy, jestliže právo obdržet peněžní toky z investic vypršelo nebo Skupina převedla v podstatě veškerá rizika a odměny plynoucí z vlastnictví. Finanční závazky jsou odúčtovány, jestliže závazky z nich zaniknou, tj. jsou splaceny, zrušeny nebo vyprší.

Finanční aktiva oceňovaná reálnou hodnotou do zisku nebo ztráty jsou následně vedena v reálné hodnotě. Půjčky a pohledávky a investice držené do splatnosti jsou vedeny v naběhlé hodnotě za použití metody efektivní úrokové sazby. Zisky a ztráty vyplývající ze změn reálné hodnoty finančních aktiv oceňovaných reálnou hodnotou do zisku nebo ztráty se účtují do zisku nebo ztráty v období, v němž nastanou.

Reálné hodnoty kótovaných investic jsou založeny na aktuální poptávkové ceně. Pokud trh pro určité finanční aktivum není aktivní, reálnou hodnotu určuje Skupina za použití oceňovacích technik.

4.5.1 Finanční aktiva a finanční závazky oceňované reálnou hodnotou do zisku nebo ztráty

Tato kategorie zahrnuje dvě dílčí kategorie: Finanční aktiva držená za účelem obchodování a finanční aktiva zařazená od počátku jako finanční aktiva oceňovaná reálnou hodnotou do zisku nebo ztráty.

Finanční aktiva nebo závazky jsou zařazeny jako určené k obchodování, pokud:

- byl pořízen nebo vznikl především za účelem prodeje či zpětného odkupu v krátkodobém výhledu,
- je součástí finančních nástrojů, které jsou společně řízeny, a u kterých je v poslední době doloženo obchodování realizované pro krátkodobý zisk,
- je derivátem (kromě derivátu, který plní funkci účinného zajišťovacího nástroje).

Jakékoli finanční aktivum nebo závazek lze při prvotním zaúčtování označit jako nástroj oceňovaný v reálné hodnotě vykazované do zisku nebo ztráty.

Finanční aktiva a závazky jsou zařazeny jako oceňované reálnou hodnotou do zisku nebo ztráty pokud:

- tato klasifikace významně snižuje oceňovací nesoulad, který by vznikl, pokud by příslušné finanční deriváty byly považovány za deriváty k obchodování, zatímco podkladový instrument by byl vykázan v naběhlé hodnotě
- jsou to investice, jako například investice do majetkových cenných papírů, které jsou řízeny a oceňovány v reálné hodnotě v souladu se strategií řízení rizik a investic a jsou takto i prezentovány vedení Skupiny

Zisky a ztráty ze změny reálné hodnoty derivátů, které jsou uzavírány společně s finančními aktivy a závazky oceňovanými v reálné hodnotě, jsou zahrnuty ve Finančních výnosech/nákladech.

4.5.2 Půjčky a pohledávky

Půjčky a pohledávky jsou nederivátová finanční aktiva s danými nebo předpokládanými platbami, která nejsou kótována na aktivním trhu a která Skupina:

- nedrží s cílem prodat okamžitě nebo v krátkém období (tato aktiva jsou zařazena jako aktiva k obchodování) nebo je při prvotním vykázaní nezařadí jako oceňovaná reálnou hodnotou do zisku nebo ztráty;

- nezařadí při prvotním zachycení mezi realizovatelná finanční aktiva;
- nebo posoudí tak, že není schopna dosáhnout plné návratnosti prvotní investice z jiného důvodu než je snížení kvality aktiva.

4.5.3 Finanční aktiva držaná do splatnosti

Finanční aktiva držaná do splatnosti jsou nederivátová finanční aktiva s danými nebo předpokládanými platbami a s pevnou splatností, která vedení Skupiny zamýšlí a zároveň je schopno držet až do jejich splatnosti. Pokud by Skupina prodala jiné než nevýznamné množství těchto aktiv, celá tato kategorie by byla přesunuta do realizovatelných finančních aktiv.

4.6 Dlouhodobý hmotný a nehmotný majetek

Dlouhodobý hmotný a nehmotný majetek je zaúčtován v historických cenách snížených o odpisy. Odpisy jsou vypočítány lineárně na základě pořizovací ceny jednotlivých položek majetku a jejich odhadované životnosti. Odhadovaná životnost u významných skupin majetku je následující:

Popis	Odepisování v letech
Výpočetní technika	3-5
Nábytek a zařízení	3-10
Software	3
Ostatní nehmotný majetek	4-12

Následné výdaje jsou zahrnuty do účetní hodnoty příslušného aktiva nebo jsou případně vykázány jako samostatné aktivum, ovšem pouze tehdy, pokud je pravděpodobné, že budoucí ekonomický prospěch spojený s danou položkou Skupina získá a že pořizovací cena položky je spolehlivě měřitelná. Veškeré opravy a údržba jsou zaúčtovány do výkazu o úplném výsledku v rámci účetního období, ve kterém vzniknou.

Zůstatková hodnota aktiv a jejich životnost je posuzována a v případě potřeby upravena ke každému rozvahovému dni. Aktiva, která jsou odepisována, jsou posuzována s ohledem na znehodnocení, kdykoliv události či změny okolností naznačují, že by účetní hodnota aktiva mohla být nedobytná. Účetní hodnota aktiva je snížena okamžitě na zpětně získatelnou hodnotu, pokud je účetní hodnota aktiva vyšší než zpětně získatelná hodnota. Zpětně získatelná hodnota je vyšší částka z reálné hodnoty aktiva po odečtení nákladů na prodej a užité hodnoty aktiva.

4.7 Znehodnocení finančních aktiv

4.7.1 Finanční aktiva účtovaná v zůstatkové hodnotě

Ke každému rozvahovému dni Skupina posuzuje, zda existují objektivní důkazy potvrzující, že hodnota finančního aktiva nebo skupiny finančních aktiv byla snížena. Hodnota finančního aktiva nebo skupiny finančních aktiv se snížila a ke ztrátám ze snížení hodnoty došlo pouze tehdy, když existuje objektivní důkaz snížení hodnoty v důsledku jedné nebo více událostí, ke kterým došlo po prvotním zaúčtování aktiva („ztrátová událost“), a když tato ztrátová událost (nebo události) má dopad na odhadované budoucí peněžní toky finančního aktiva nebo skupiny finančních aktiv, které lze spolehlivě odhadnout.

Skupina používá následující kritéria pro určení, že existují objektivní důkazy svědčící o snížení hodnoty:

- porušení smlouvy, jako např. prodlení s platbami více než 90 dnů po splatnosti;
- zahájení insolvenčních procedur s dlužníkem.

Skupina nejprve posoudí, zda individuálně existuje objektivní důkaz o snížení hodnoty pro individuálně významná finanční aktiva, a individuálně nebo společně pro finanční aktiva, která nejsou individuálně významná. Jestliže Skupina zjistí, že neexistuje žádný objektivní důkaz o snížení hodnoty individuálně hodnoceného aktiva, ať již je významné nebo nikoli, zahrne toto aktivum do skupiny finančních aktiv s podobnými charakteristikami úvěrových rizik a společně je posoudí ohledně snížení hodnoty. Aktiva, která jsou jednotlivě posuzována ohledně snížení hodnoty, a u kterých je nebo nadále bude účtována ztráta ze snížení hodnoty, nejsou ve společném posuzování snížení hodnoty zahrnuta.

Výše ztráty se měří jako rozdíl mezi účetní hodnotu aktiva a současnou hodnotou odhadovaných budoucích peněžních toků (vyjma budoucích úvěrových ztrát, ke kterým dosud nedošlo) diskontovaných původní efektivní úrokovou sazbou finančního aktiva. Zůstatková hodnota aktiva se snižuje s použitím účtu opravné položky. Částka ztráty se účtuje do výkazu o úplném výsledku. Pokud má úvěr nebo finanční aktivum držené do splatnosti pohyblivou úrokovou sazbu, jako diskontní sazba pro ocenění jakékoli ztráty ze snížení hodnoty se použije stávající efektivní úroková sazba stanovená podle dané smlouvy. Kde je to vhodné, Skupina může snížení hodnoty finančního aktiva vedeného v zůstatkové hodnotě ocenit na základě reálné hodnoty nástroje použitím dostupných tržních cen.

Skupina používá následující kritéria pro odpis finančních aktiv:

- naplnění rozvrhového usnesení konkurzu nebo k okamžiku zrušení konkurzu;
- okamžiku ukončení soudního řízení nebo vyjádření exekutora o nedobytnosti výše pohledávky.

4.8 Znehodnocení nefinančních aktiv

Pokud je účetní hodnota nefinančního aktiva vykazovaného v zůstatkové, resp. amortizované hodnotě ke dni účetní závěrky vyšší než jeho odhadovaná realizovatelná částka, je okamžitě odepsána na úroveň zpětně získatelné hodnoty. Zpětně získatelnou hodnotou se rozumí vyšší z následujících hodnot:

- tržní cena, kterou lze získat při prodeji majetku za obvyklých podmínek po odpočtu nákladů na prodej,
- nebo očekávané budoucí výnosy plynoucí z užívání majetku.

Největší složky nefinančních aktiv Skupiny jsou pravidelně testovány na znehodnocení. Na přechodné znehodnocení jsou tvořeny opravné položky ve výkazu o úplném výsledku v položce „Provozní výnosy/náklady“. Zvýšená účetní hodnota aktiva způsobená zrušením ztráty z přechodného znehodnocení nesmí převyšovat účetní hodnotu, která by byla stanovena (po odpočtu amortizace nebo oprávek), kdyby v předchozích letech nebyla uznána žádná ztráta ze snížení hodnoty aktiva.

4.9 Účtování o výnosech

Tržby jsou zaúčtovány k datu poskytnutí služeb a jsou vykázány po odečtení slev a daně z přidané hodnoty.

Výnosy jsou účtovány na akruálním principu v okamžiku dokončení transakce. Burzovní poplatky, poplatky za vypořádání obchodů, příjmy z primárních emisí, tržby za zprostředkování

výplat výnosů z cenných papírů, poplatky za vedení centrální evidence cenných papírů účastníkům Centrálního depozitáře cenných papírů, a.s. a tržby za ostatní služby jsou účtovány na základě příslušných smluv. Tržby za úschovu a správu cenných papírů jsou časově rozlišovány. Součástí výnosů Skupiny jsou také poplatky za poskytování služeb vlastníkům investičních nástrojů, kteří dosud neuzavřeli smlouvu s účastníkem společnosti Centrální depozitář cenných papírů, a.s., a dále služby orgánům státní správy, kterým je Skupina povinna poskytovat informace ze zákona.

Úrokové výnosy a náklady pro všechny úročené nástroje jsou vykázány ve výkazu o úplném výsledku v řádcích „úrokové výnosy“ a „úrokové náklady“ s použitím efektivní úrokové sazby.

Metoda efektivní úrokové sazby je metoda výpočtu zůstatkové hodnoty finančního aktiva či závazku a příslušných úrokových výnosů a nákladů během příslušného období. Efektivní úroková míra je takovou úrokovou mírou, která přesně diskontuje očekávané budoucí platby a příjmy během očekávané životnosti finančního nástroje, nebo příslušného kratšího období, na čistou zaúčtovanou hodnotu finančního aktiva či závazku. Skupina počítá efektivní úrokovou sazbu tak, že odhadne budoucí peněžní toky, které vyplývají z uzavřených smluvních podmínek, ale nezvažuje žádné budoucí úvěrové ztráty. Výpočet zahrnuje všechny poplatky zaplacené a přijaté smluvními stranami, které jsou nedílnou součástí efektivní úrokové sazby, včetně transakčních nákladů a dalších přírážek a slev.

Jestliže dojde ke snížení hodnoty finančního aktiva nebo skupiny podobných finančních aktiv, úrokový výnos je zaúčtován za použití úrokové míry, která byla použita pro diskontování budoucích peněžních toků pro výpočet ztráty ze snížení hodnoty.

4.10 Daň z příjmů a odložená daň

Výsledná částka zdanění uvedená ve výkazu o úplném výsledku zahrnuje splatnou daň za účetní období upravenou o hodnotu odložené daně. Splatná daň za účetní období je vypočtena na základě zdanitelných příjmů při použití daňové sazby platné k rozvahovému dni a je upravena o případné změny daňové povinnosti z minulých let.

Odložená daň je stanovena na základě závazkové metody a je vypočtena ze všech přechodných rozdílů mezi vykazovanou účetní hodnotou aktiv a pasiv a jejich oceněním pro daňové účely.

Odhadovaná výše daňových ztrát, kterou podle očekávání bude Skupina moci uplatnit oproti zdanitelným budoucím příjmům, a daňově uznatelné přechodné rozdíly jsou kompenzovány proti odloženému daňovému závazku v rámci jedné daňové jednotky v případě, že má daňová jednotka právně vymahatelný nárok na provedení kompenzace zaúčtovaných hodnot a má v úmyslu buď provést vyrovnání na netto bázi, nebo realizovat pohledávku a vyrovnat závazek současně.

V případě, že výsledná částka představuje odloženou daňovou pohledávku a není pravděpodobné, že tato daňová pohledávka bude realizována, je pohledávka zaúčtována pouze do výše předpokládané realizace.

4.11 Rezervy

Rezervy jsou zaznamenány, pokud má Skupina současný závazek, který je výsledkem minulých událostí a pokud je pravděpodobné, že k vyrovnání takového závazku bude nezbytný odtok prostředků představujících ekonomický prospěch a může být proveden spolehlivý odhad částky závazku.

Rezervy jsou oceněny ve výši současné hodnoty výdajů, které budou nezbytné pro vypořádání závazku. Sazba použitá pro diskontování je taková sazba před zdaněním, která odráží současné tržní posouzení časové hodnoty peněz a konkrétní rizika daného závazku. Růst rezervy plynutím času je pak účtován jako úrokový náklad.

4.12 Vykazování operací v cizích měnách

Položky, které jsou součástí účetní závěrky každé z jednotek Skupiny, jsou oceňovány za použití měny primárního ekonomického prostředí, ve kterém jednotka působí („funkční měna“).

Ke každému rozvahovému dni jsou:

- cizoměnové peněžní položky přepočteny kurzem ČNB k datu sestavení účetní závěrky;
- cizoměnové nepeněžní položky, které jsou oceněny v historických nákladech, přepočteny kurzem ČNB ke dni transakce;
- cizoměnové nepeněžní položky, které jsou oceněny v reálné hodnotě, přepočteny kurzem ČNB platným k datu, kdy byla reálná hodnota stanovena.

Výnosy a náklady v cizích měnách jsou v účetním systému Skupiny zachyceny v Kč a v účetní závěrce jsou tedy vykázány přepočtené směnným kurzem platným k datu transakce.

Zisky nebo ztráty vyplývající ze změn směnných kurzů po dni transakce jsou vykázány v položce Finanční výnosy/náklady.

4.13 Základní kapitál a vlastní akcie

Kmenové akcie jsou zachyceny v rámci vlastního kapitálu. V případě, že Skupina odkoupí své vlastní akcie nebo získá práva k odkoupení vlastních akcií, je uhrazená cena včetně všech souvisejících transakčních nákladů vykázána jako snížení celkové výše vlastního kapitálu. Zisky a ztráty vyplývající z prodeje vlastních akcií jsou vykázány v rámci vlastního kapitálu v položce „Vlastní akcie“.

4.14 Clearingový fond a Fond kolaterálu

4.14.1 Clearingový fond

Účelem Clearingového fondu společnosti Centrální depozitář cenných papírů, a.s. (dále jen „CLF“) je sdružení peněžních prostředků k zajištění závazků a pokrytí rizik vyplývajících z vypořádání obchodů uzavřených prostřednictvím burzy, které uzavírají členové burzy z pozice clearingového či neclearingového účastníka. Peněžní prostředky jsou uloženy na samostatném bankovním účtu vedeném na jméno společnosti Centrální depozitář cenných papírů, a.s.

Peněžní prostředky jsou určeny ke splnění závazků z uzavřeného burzovního obchodu účastníka, zejména ke krytí poplatku za neplnění závazku účastníka plynoucího z uzavřeného burzovního obchodu, vyrovnání obchodu (vyrovnání mezi uzavřeným obchodem a náhradním obchodem, resp. vyrovnání cenových rozdílů).

Skupina vede evidenci peněžních prostředků CLF na podrozvahových účtech, protože Skupina nemá k účtu jiná práva než právo na správu a evidenci peněžních prostředků CLF.

Výnosy z finančních aktiv držených v rámci CLF a náklady CLF jsou rozdělovány poměrně mezi clearingové účastníky podle jejich podílu na peněžních prostředcích v CLF.

Skupina prostřednictvím společnosti Centrální depozitář cenných papírů, a.s. inkasuje za správu a vedení evidence peněžních prostředků CLF poplatků ve výši 12,5 % dosažených ročních úrokových a kapitálových výnosů.

4.14.2 Fond kolaterálu

V souvislosti s burzovními obchody s cennými papíry je součástí účetní evidence fond kolaterálu spravovaný prostřednictvím Centrálního depozitáře cenných papírů. Fond kolaterálu slouží k zajištění prostředků vložených účastníky, kteří si zapůjčují cenné papíry.

Společnost vykazuje tyto prostředky v rámci finančních aktiv souvztačně se závazky vůči účastníkům obchodování.

4.15 Účtování derivátových finančních nástrojů

Derivátové finanční nástroje jsou prvotně vykázány v reálné hodnotě k datu uzavření smlouvy o derivátech a následně přeceňovány na reálnou hodnotu. Reálné hodnoty derivátů jsou získávány z kótovaných tržních cen na aktivních trzích, se zohledněním současných tržních transakcí a použitím oceňovacích technik, jakými jsou příslušné modely odhadu diskontovaných budoucích peněžních toků. Všechny deriváty jsou vykázány jako aktiva, jestliže je jejich reálná hodnota kladná, a jako závazky, jestliže je záporná.

Změny reálné hodnoty veškerých derivátových nástrojů se vykazují ve výkazu o úplném výsledku ve Finančních výnosech/nákladech.

4.16 Dlouhodobá aktiva držená k prodeji a ukončované činnosti

Při sestavování účetní závěrky je třeba zachytit všechny události, které v účetním období nastaly a jsou předmětem účetnictví tak, aby účetní závěrka poskytovala pravdivý obraz majetku, závazků a vlastního kapitálu. Zároveň je třeba zachytit události, které významným způsobem mohou ovlivnit budoucí vývoj Skupiny. K zachycení a zveřejnění těchto skutečností slouží aplikace standardu *IFRS 5 Dlouhodobá aktiva určená k prodeji a ukončované činnosti*.

Cílem standardu je oddělené vykázání aktiv držených pro prodej v rozvaze za běžné období v ocenění respektujícím zásadu opatrnosti a dále oddělené vykázání výsledků z ukončovaných činností ve výsledovce za běžné a minulé období. Přičemž ukončované činnosti jsou představovány výsledky hospodaření, které činnost přinesla a v budoucnu se již nebude opakovat.

Jako ukončované činnosti se vykazují penězotvorné jednotky určené k prodeji, které jsou nositelem významného oboru činnosti Skupiny.

Skupina oceňuje aktiva a závazky určená k prodeji v souladu se zásadou opatrnosti účetní hodnotou nebo fair value sníženou o náklady prodeje a to jen v případě, pokud je tato nižší než účetní hodnota.

4.17 Změny účetních metod vyvolané zavedením nových standardů a jejich změnami

V běžném účetním období Skupina přijala všechny nové a novelizované standardy a interpretace vydané Radou pro Mezinárodní účetní standardy (IASB) a Výborem pro interpretace mezinárodního účetního výkaznictví (IFRIC) Rady IASB, které se vztahují k jejímu podnikání a platí pro účetní období začínající dnem 1. ledna 2015 a které byly přijaty Evropskou unií.

Dopad vydaných standardů a interpretací, které nabyly účinnosti pro účetní období od 1. ledna 2015

Platné standardy	Interpretace	Účinné	Účinné v EU
IFRIC 21	Odvody	1. ledna 2014	17. června 2014

Interpretace poskytuje vodítko ohledně identifikace události zakládající závazek a ohledně načasování vykázání závazku uhradit odvod uložený orgány státní správy. Dle interpretace je událostí zakládající závazek činnost, z níž vyplývá úhrada odvodu v souladu s příslušnou legislativou, a proto se závazek uhradit odvod vykáže, jakmile dojde k dané události.

Závazek uhradit odvod se vykáže progresivně, pokud k události zakládající závazek dochází v průběhu určitého období. Pokud je událostí zakládající závazek dosažení určité minimální prahové hodnoty činnosti, vykáže se příslušný závazek v okamžiku dosažení dané minimální prahové hodnoty.

Interpretace stanoví, že účetní jednotka nemůže mít mimosmluvní závazek uhradit odvod vyplývající z provozu v budoucím období v důsledku toho, že je z ekonomických důvodů nucena v tomto budoucím období pokračovat v provozu.

Skupina očekává, že tato interpretace nebude mít při prvotní aplikaci významný dopad na účetní závěrku, neboť nemá za následek změnu účetního postupu účetní jednotky týkajícího se odvodů uložených orgány státní správy.

Přijaté standardy a interpretace, které dosud nenabyly účinnosti v EU

Následující nové standardy a interpretace dosud nejsou pro roční účetní období končící 31. prosince 2015 účinné a při sestavování této účetní závěrky nebyly použity:

Novelizace IFRS 11 - Účtování o nabytí účastí na společných činnostech

Účinná pro roční účetní období začínající 1. ledna 2016 nebo později. Novelizace se použije prospektivně. Dřívější použití je povoleno.

Tato novelizace vyžaduje, aby při účtování o nabytí účastí na společné činnosti, která tvoří podnik, byly uplatněny příslušné zásady týkající se účtování o podnikových kombinacích. Účetní jednotka očekává, že při prvotní aplikaci nebude mít tato novelizace významný dopad na účetní závěrku účetní jednotky,

Novelizace IAS 1

Účinná pro roční účetní období začínající 1. ledna 2016 nebo později. Dřívější použití je povoleno.

Tato novelizace IAS 1 obsahuje následujících pět konkrétních zdokonalení požadavků daného standardu týkajících se zveřejňovaných informací. Byla upravena ustanovení týkající se významnosti v IAS 1 s cílem objasnit následující:

- Nevýznamné informace mohou odvádět pozornost od užitečných informací.
- Kritérium významnosti se vztahuje na celou účetní závěrku.
- Kritérium významnosti se vztahuje na každý případ, kdy standard IFRS vyžaduje zveřejnění specifických informací.

Byla upravena ustanovení týkající se pořadí bodů přílohy (včetně účetních pravidel) s cílem:

- odstranit z IAS 1 formulaci, která byla vykládána tak, že nařizuje pořadí bodů přílohy k účetní závěrce;
- objasnit, že účetní jednotky si mohou zvolit, kde v účetní závěrce uvedou účetní pravidla.

Účetní jednotka očekává, že tato novelizace nebude mít při prvotní aplikaci významný dopad na sestavování a zveřejňování účetní závěrky účetní jednotky.

Novelizace IAS 16 a IAS 38: Objasnění přijatelných metod odepisování a amortizace

Účinná pro roční účetní období začínající 1. ledna 2016 nebo později. Novelizace se použije prospektivně. Dřívější použití je povoleno.

Novelizace výslovně uvádí, že u položek pozemků, budov a zařízení nelze použít metody odepisování založené na výnosech. Účetní jednotka čekává, že tato novelizace nebude mít při prvotní aplikaci významný dopad na účetní závěrku účetní jednotky, neboť účetní jednotka nepoužívá metody amortizace/odepisování založené na výnosech.

Novelizace IAS 16 Pozemky, budovy a zařízení a IAS 41 Zemědělství

Účinná pro roční účetní období začínající 1. ledna 2016 nebo později. Dřívější použití je povoleno.

V důsledku této novelizace spadají plodící rostliny pod IAS 16 Pozemky, budovy a zařízení a nikoliv pod IAS 41 Zemědělství, což zohledňuje skutečnost, že se jejich provozování podobá výrobě. Účetní jednotka očekává, že tato novelizace nebude mít při prvotní aplikaci významný dopad na účetní závěrku, neboť účetní jednotka nemá žádné plodící rostliny.

Novelizace IAS 19 - Plány definovaných požitků: zaměstnanecké příspěvky

Účinná pro roční účetní období začínající 1. února 2015 nebo později. Novelizace se použije retrospektivně. Dřívější použití je povoleno.

Novelizace se týká pouze plánů definovaných požitků, které zahrnují příspěvky od zaměstnanců nebo třetích stran splňující určitá kritéria. Účetní jednotka očekává, že novela nebude mít žádný dopad na účetní závěrku, neboť nemá žádné plány definovaných požitků, které by zahrnovaly příspěvky od zaměstnanců nebo třetích stran.

Novelizace IAS 27: Metoda ekvivalence v individuální účetní závěrce

Účinná pro roční účetní období začínající 1. ledna 2016 nebo později a použije se retrospektivně. Dřívější použití je povoleno.

Novelizace IAS 27 umožňuje, aby účetní jednotka ve své individuální účetní závěrce použila metodu ekvivalence při účtování o podílech v dceřiných, přidružených a společných podnicích. Účetní jednotka očekává, že novelizace nebude mít při prvotní aplikaci významný dopad na účetní závěrku.

Roční zdokonalení IFRS

Zdokonalení přináší 10 změn 10 standardů spolu s následnými změnami dalších standardů a interpretací. Tyto změny se vztahují na roční účetní období začínající 1. února 2015, resp. 1. ledna 2016, nebo později, přičemž je povoleno dřívější přijetí. Očekává se, že žádná z těchto změn nebude mít významný dopad na účetní závěrku účetní jednotky.

Dopad vydaných standardů a interpretací, které dosud nenabýly účinnosti

Následující nové standardy a interpretace dosud nejsou pro roční účetní období končící 31. prosince 2015 účinné a při sestavování této účetní závěrky nebyly použity.

Nové standardy	Interpretace	Účinné	Účinné v EU
IFRS 9	Finanční nástroje	1. ledna 2018	Dosud neschváleno
IFRS 14	Časové rozlišení při cenové regulaci	1. ledna 2016	Nebude schváleno
IFRS 15	Výnosy ze smluv se zákazníky	1. ledna 2018	Dosud neschváleno
IFRS 16	Leasingy	1. ledna 2019	Dosud neschváleno

5 DŮLEŽITÉ ÚČETNÍ ODHADY A VYUŽITÍ ÚSUDKU PŘI APLIKACI ÚČETNÍCH POSTUPŮ

Skupina činí odhady a předpoklady, které ovlivňují vykázané částky aktiv a závazků v příštím období. Tyto odhady a posouzení jsou průběžně vyhodnocovány a jsou založeny na minulých zkušenostech a dalších faktorech, včetně očekávání budoucích událostí, které Skupina považuje za současných podmínek za přiměřené.

5.1 Ztráty ze snížení hodnoty pohledávek z obchodního styku

Skupina zkoumá své pohledávky z obchodního styku za účelem stanovení znehodnocení nejméně ke každému rozvahovému dni. Když Skupina určuje, zda má zaúčtovat do výkazu o úplném výsledku ztrátu plynoucí ze znehodnocení, posuzuje, do jaké míry má k dispozici pozorovatelná data, která by indikovala, že pohledávky nemusí být v budoucnu uhrazeny v plné výši.

Metodologie a předpoklady pro odhad jak odhadovaných budoucích úhrad pohledávek, tak jejich načasování, jsou aktualizovány s cílem snížit rozdíly mezi odhadem ztráty a skutečnou ztrátou. Opravná položka k pohledávkám je vytvořena na základě věkové struktury pohledávek a individuálního posouzení bonity dlužníků. Nedobytné pohledávky se odepisují až po skončení konkurzního řízení dlužníka.

K 31. prosinci 2015 a k 31. prosinci 2014 Skupina vykazovala ztrátu ze znehodnocení pohledávek z obchodního styku, jejichž vymahatelnost je řešena soudní cestou a pravděpodobnost jejich úhrady je minimální.

5.2 Stanovení reálné hodnoty

Pro stanovení reálné hodnoty finančních aktiv a závazků, u kterých není k dispozici aktuální tržní cena, je třeba využít oceňovací techniky popsané v bodě 4.5. U finančních nástrojů, se kterými se obchoduje zřídka a které vykazují malou transparentnost cen, je reálná hodnota méně objektivní a vyžaduje různou míru úsudku v závislosti na likviditě, koncentraci, nejistotě tržních faktorů, předpokladech pro oceňování a dalších rizicích, která ovlivňují konkrétní částky.

Společnost stanovuje reálnou hodnotu pomocí následujícího hierarchického systému, který odráží významnost vstupů použitých při oceňování:

- Úroveň 1: ceny totožných aktiv nebo závazků kotované na aktivních trzích (neupravené),
- Úroveň 2: odvozena z objektivně zjistitelných tržních dat, a to buď přímo (tj. ceny obdobných nástrojů), nebo nepřímo (tj. odvození od cen),
- Úroveň 3: vstupní údaje, které nevycházejí z objektivně zjistitelných tržních dat (objektivně nezjistitelné vstupní údaje).

Pokud pro daný finanční nástroj neexistuje aktivní trh, je reálná hodnota odhadnuta pomocí oceňovacích technik. Při použití oceňovacích technik vedení uplatňuje odhady a předpoklady, které vycházejí z dostupných informací o odhadech a předpokladech, které by uplatnili účastníci trhu při stanovení ceny daného finančního nástroje.

5.3 Daně z příjmů

Skupina podléhá zdanění příjmů v České republice. Daň z příjmů za dané období se skládá ze splatné daně a ze změny stavu v odložené dani. Splatná daň zahrnuje odhad daně vypočtený z daňového základu s použitím daňové sazby platné v první den účetního období a veškeré doměrky a vratky za minulá období.

Vedení Skupiny vyhodnotilo dostupné informace o budoucích zdanitelných příjmech a ostatních možných zdrojích realizace odložených daňových pohledávek.

V roce 2015 Skupina vykázala odložený daňový závazek z titulu přechodných rozdílů, zejména u dlouhodobého majetku, které vyústí ve zdanitelné částky při určování základu daně z příjmů v budoucích obdobích.

5.4 Stanovení doby životnosti databáze evidence

Skupina podléhá zákonnému požadavku při vykonávání některé ze svých činností udržovat databázi evidence nejméně po dobu 12 let. Z tohoto důvodu stanovila skupina doby životnosti databáze evidence na 12 let.

6 DOPLŇUJÍCÍ ÚDAJE K ÚPLNÉMU VÝSLEDKU ZA ROK 2015

6.1 Výnosy

(údaje v tis. Kč)

	Rok 2015		Rok 2014	
	Objem (v tis. Kč)	Struktura (v %)	Objem (v tis. Kč)	Struktura (v %)
Poplatky z obchodování na burze	27 787	6,4%	25 044	5,6%
Akcie	27 235	6,3%	24 242	5,5%
Dluhopisy	492	0,1%	664	0,1%
Strukturované produkty	60	0,0%	138	0,0%
Administrativní poplatky	20 553	4,7%	19 060	4,3%
Burzovní informace	36 787	8,6%	35 974	8,2%
Výnosy z centrální evidence cenných papírů (bez vypořádání)	266 618	61,6%	283 779	64,0%
Výnosy z vypořádání obchodů	75 673	17,5%	71 061	16,0%
Licenční poplatky za obchodování na burze	455	0,1%	482	0,1%
Ostatní výnosy	4 857	1,1%	8 009	1,8%
Výnosy celkem	432 730	100,0%	443 409	100,0%

Skupina spolupracuje se společností Wiener Börse AG při prodeji burzovních informací. Služby, které Skupina poskytuje společnosti CEESEG AG a Wiener Börse AG jsou podrobně popsány v příloze bod 10.

6.2 Náklady na služby

(údaje v tis. Kč)

	Rok 2015	Rok 2014
Pronájem kancelářských prostor	-16 497	-16 209
Daně a poplatky	-338	-328
Služby spojené s provozem a údržbou technického majetku	-20 124	-40 959
Náklady za používání obchodního systému XETRA	-7 065	-6 900
Služby související se správou cenných papírů	-10 478	-12 003
Komunikační poplatky (telekomunikace, poštovné, doprava)	-1 417	-1 413
Poplatky za informační služby	-1 556	-1 384
Marketing a reklama	-4 174	-3 886
Poradenské, daňové a auditní služby	-13 970	-9 252
Cestovné	-1 325	-1 336
Operativní leasing automobilů	-3 001	-2 543
Úklidové služby	-553	-540
Školení	-1 631	-1 217
Ostatní služby	-1 433	-2 451
Náklady na služby celkem	-83 562	-100 421

Pronájem kancelářských prostor tvoří nájemné ve výši 10 296 tis. Kč (2014: 10 141 tis. Kč) a služby spojené s nájmem ve výši 3 301 tis. Kč (2014: 3 605 tis. Kč). Zbylé náklady představují nájemné za datové okruhy, ostraha a ostatní ve výši 2 900 tis. Kč (2014: 2 463 tis. Kč)

Nejvýznamnější náklady Skupiny jsou náklady na služby spojené s provozem a údržbou technického majetku, na kterém je provozován obchodní systém a databáze centrální evidence. V roce 2015 tyto náklady činily 20 124 tis. Kč (2014: 40 959 tis. Kč).

Služby související se správou cenných papírů obsahují zejména náklady za správu zahraničních cenných papírů ve výši 6 899 tis. Kč (2014: 6 400 tis. Kč) a poplatky za uložení a správu listinné evidence SCP ve výši 3 162 tis. Kč (2014: 4 998 tis. Kč).

Auditorská společnost KPMG Česká republika Audit, s.r.o. neposkytla Skupině jiné významné služby než audit účetní závěrky roku 2015 a 2014.

6.3 Osobní náklady

	(údaje v tis. Kč)	
	Rok 2015	Rok 2014
Mzdové náklady	-86 543	-88 786
Zákonné sociální a zdravotní pojištění	-24 795	-25 246
Ostatní sociální náklady na zaměstnance	-5 291	-5 419
Osobní náklady celkem	-116 629	-119 451

Skupina poskytuje odměny členům burzovní komory, představenstev a dozorčích rad v souvislosti s výkonem této funkce jen v peněžité formě.

V rámci toho obdrželi členové burzovní komory, představenstev a dozorčích rad odměny ve výši 9 595 tis. Kč (2014: 9 593 tis. Kč).

6.4 Odpisy

	(údaje v tis. Kč)	
	Rok 2015	Rok 2014
Odpisy dlouhodobého hmotného majetku (bod 7.1)	-7 185	-9 606
Odpisy dlouhodobého nehmotného majetku (bod 7.2)	-25 305	-28 966
Odpisy celkem	-32 490	-38 572

6.5 Ostatní provozní výnosy

	(údaje v tis. Kč)	
	Rok 2015	Rok 2014
Výnosy z prodeje majetku	388	0
Komunikační napojení	6 088	6 140
Poplatek za pozastavené a nevypořádané obchody	3 498	4 128
Vyrovnaní DPH u dlouhodobého majetku	0	1 603
Ostatní provozní výnosy	280	593
Ostatní provozní výnosy celkem	10 254	12 464

6.6 Ostatní provozní náklady

	(údaje v tis. Kč)	
	Rok 2015	Rok 2014
Spotřeba materiálu	-2 699	-3 088
Členské poplatky	-338	-381
Pojištění odpovědnosti a pojištění majetku	-1 527	-1 887
Náklady na reprezentaci	-1 632	-1 876
Provoz identifikace právnických osob	-3 105	-2 384
Neuplatněné DPH z důvodů krácení nároku na odpočet	0	-998
Odpis pohledávek	-1 276	-178
Ostatní provozní náklady	-557	-597
Ostatní provozní náklady celkem	-11 134	-11 389

6.7 Finanční výnosy

	(údaje v tis. Kč)	
	Rok 2015	Rok 2014
Přijaté úroky z běžných vkladů a bankovních účtů	146	1 556
Úrokové výnosy z cenných papírů držených k obchodování	54	73
Čistý výsledek z přecenění cenných papírů držených k obchodování	225	396
Výnosy z kurzových rozdílů	7 727	5 248
Ostatní finanční výnosy	0	1
Finanční výnosy celkem	8 152	7 274

6.8 Finanční náklady

	(údaje v tis. Kč)	
	Rok 2015	Rok 2014
Úrokové náklady	-225	-67
Náklady z kurzových rozdílů	-9 679	-5 165
Ostatní finanční náklady (bankovní poplatky)	-966	-985
Finanční náklady celkem	-10 870	-6 217

6.9 Daň z příjmů

	(údaje v tis. Kč)	
	Rok 2015	Rok 2014
Splatná daň – běžné účetní období	-36 290	-34 529
Dodatečné odvody daně z příjmů za minulá období	2 080	2 308
Odložená daň (bod 7.11)	-3 008	-2 944
Daň z příjmů bez ukončované činnosti	-37 218	-35 165
Splatná daň z ukončované činnosti – běžné účetní období	-1 165	-1 509
Dodatečné odvody daně z příjmů za minulá období z ukončované činnosti	15	0
Odložená daň z ukončované činnosti (bod 7.11)	393	22
Daň z příjmů z ukončované činnosti celkem	-757	-1 487
Daň z příjmů celkem	-37 975	-36 652

Splatná daň z pokračující činnosti

	(údaje v tis. Kč)	
	Rok 2015	Rok 2014
Splatná daň – běžné účetní období	-36 290	-36 038
Zaplacené zálohy na daň z příjmů	28 082	29 180
Splatná daň z příjmů (-) / Pohledávka z daně z příjmů (+)	-8 208	-6 858

Daň ze zisku Skupiny před zdaněním představuje teoretickou částku, které by bylo dosaženo při použití základní sazby daně následovně:

	(údaje v tis. Kč)	
	Rok 2015	Rok 2014
Zisk před zdaněním (včetně zisku z ukončované činnosti)	201 498	192 814
Teoretická výše daně vypočítané podle daňové sazby 19% (2014: 19%)	38 285	36 635
Nezdanitelné výnosy	-206	-62
Náklady daňově neuznatelné	1 991	2 387
Daň z příjmů za běžné období	40 070	38 960
Upřesnění daňové povinnosti minulých období	-2 095	-2 308
Daň z příjmů celkem	37 975	36 652

6.10 Výsledek hospodaření z ukončovaných činností

Skupina se v roce 2015 rozhodla vyřadit z užívání v rámci svých běžných činností společnost POWER EXCHANGE CENTRAL EUROPE, a.s. Na základě této skutečnosti je Skupina povinna k 31. prosinci 2015 odděleně vykázat výsledek hospodaření z ukončovaných činností a odděleně ho vykázat i v rámci celkového úplného výsledku hospodaření za rok 2015 a 2014.

	Rok 2015	Rok 2014
	(v tis. Kč)	(v tis. Kč)
Výnosy	36 981	33 955
Služby	-15 135	-12 332
Osobní náklady	-13 176	-12 474
Odpisy	-22	-296
Změna stavu rezerv a opravných položek k pohledávkám	-1 973	0
Ostatní provozní výnosy	8	8
Ostatní provozní náklady	-1 600	-1 418
Výsledek hospodaření z provozní činnosti	5 083	7 443
Finanční výnosy	1 373	1 346
Finanční náklady	-2 212	-1 582
Výsledek hospodaření z finanční činnosti	-839	-236
Výsledek hospodaření před zdaněním	4 244	7 207
Daň z příjmů	-757	-1 487
Výsledek hospodaření po zdanění z ukončované činnosti	3 487	5 720

Výsledek hospodaření z ukončovaných činností zachycuje všechny výnosy a náklady, které peněžitorná jednotka určená k prodeji realizuje v rámci své běžné činnosti s výjimkou výnosů a nákladů, které vznikaly v rámci Skupiny.

V případě, že Skupina neztrácí kontrolu nad výnosy (náklady), které vznikají mezi Skupinou a peněžitornou jednotkou určenou k prodeji, pak tyto výnosy (náklady) vykáže v úplném výsledku hospodaření.

7 DOPLŇUJÍCÍ ÚDAJE K VÝKAZU O FINANČNÍ POZICI K 31. PROSINCI 2015

7.1 Dlouhodobý hmotný majetek

(údaje v tis. Kč)

Požizovací cena	Výpočetní technika	Nábytek a zařízení	Celkem
Stav k 1. lednu 2014	107 330	10 213	117 543
Přírůstky	9 661	1 685	11 346
Úbytky	-40 418	-1 651	-42 069
Stav k 31. prosinci 2014	76 573	10 247	86 820
Přírůstky	1 857	57	1 914
Úbytky	-3 264	-870	-4 134
Úprava o aktiva držená k prodeji	-301	0	-301
Stav k 31. prosinci 2015	74 865	9 434	84 299

(údaje v tis. Kč)

Oprávký	Výpočetní technika	Nábytek a zařízení	Celkem
Stav k 1. lednu 2014	95 427	7 935	103 362
Přírůstky	9 041	596	9 637
Úbytky	-40 418	-1 651	-42 069
Stav k 31. prosinci 2014	64 050	6 880	70 930
Přírůstky	6 386	819	7 205
Úbytky	-3 262	-872	-4 134
Úprava o aktiva držená k prodeji	-246	0	-246
Stav k 31. prosinci 2015	66 928	6 827	73 755

(údaje v tis. Kč)

Zůstatková hodnota	Výpočetní technika	Nábytek a zařízení	Celkem
Stav k 1. lednu 2014	11 903	2 278	14 181
Stav k 31. prosinci 2014	12 523	3 367	15 890
Stav k 31. prosinci 2015	7 937	2 607	10 544

Nejvýznamnější položkou dlouhodobého hmotného majetku Skupiny jsou zařízení výpočetní techniky nezbytná k zabezpečení obchodování na burze, k vedení centrální evidence cenných papírů a k archivaci dat.

Přírůstky dlouhodobého hmotného majetku v pořizovací ceně ve výši 1 857 tis. Kč (2014: 9 661 tis. Kč) pořízení výpočetní techniky v souvislosti s obnovou zastaralé a opotřebované výpočetní techniky, která byla vyřazena v pořizovací ceně ve výši 3 264 tis. Kč (2014: 40 418 tis. Kč).

7.2 Dlouhodobý nehmotný majetek

(údaje v tis. Kč)

Požizovací cena	Software	Ostatní	Nedokončený DNM	Celkem
Stav k 1. lednu 2014	203 556	232 332	436	436 324
Přírůstky	1 131	0	0	1 131
Úbytky	-6 367	0	0	-6 367
Transfery	436	0	-436	0
Stav k 31. prosinci 2014	198 756	232 332	0	431 088
Přírůstky	723	0	0	723
Úbytky	0	0	0	0
Úprava o aktiva držená k prodeji	-1 986	-1 120	0	-3 106
Stav k 31. prosinci 2015	197 493	231 212	0	428 705

(údaje v tis. Kč)

Oprávký	Software	Ostatní	Nedokončený DNM	Celkem
Stav k 1. lednu 2014	184 256	69 907	0	254 163
Přírůstky	10 282	18 949	0	29 231
Úbytky	-6 367	0	0	-6 367
Stav k 31. prosinci 2014	188 171	88 856	0	277 027
Přírůstky	6 356	18 949	0	25 305
Úbytky	0	0	0	0
Úprava o aktiva držená k prodeji	-1 985	-1 120	0	-3 105
Stav k 31. prosinci 2015	192 542	106 685	0	299 227

(údaje v tis. Kč)

Zůstatková hodnota	Software	Ostatní	Nedokončený DNM	Celkem
Stav k 1. lednu 2014	19 300	162 425	436	182 161
Stav k 31. prosinci 2014	10 585	143 476	0	154 061
Stav k 31. prosinci 2015	4 951	124 527	0	129 478

Nejvýznamnějšími položkami dlouhodobého nehmotného majetku Skupiny jsou ocenění databáze evidence Střediska cenných papírů /dále jen „databáze evidence“/ a nákup licencí softwarů související s činností centrální evidence cenných papírů. Na jejich pořízení Skupina v letech 2011 a 2010 vynaložila částku 400 766 tis. Kč. Zůstatková cena databáze evidence je 124 345 tis. Kč (2014: 143 233 tis. Kč).

Zbývající část dlouhodobého nehmotného majetku Skupiny tvoří informační systém datového skladu, počítačové programy pro automatické testování aplikací, aplikační virtualizace a počítačové programy nezbytné k zabezpečení obchodování na burze a vypořádání obchodů s investičními nástroji.

Přírůstky dlouhodobého nehmotného majetku v pořizovací ceně ve výši 723 tis. Kč (2014: 1 567 tis. Kč) představují především nákupy zálohovacího softwaru a technické zhodnocení softwaru spisové služby.

7.3 Najatý majetek

Skupina sídlí v pronajatých prostorách a má formou operativního pronájmu najaté automobily.

Nájemné zachycené v nákladech:

	(údaje v tis. Kč)	
	Rok 2015	Rok 2014
Pronajaté prostory	10 274	13 220
Operativní pronájem automobilů	3 001	2 749
Celkem	13 275	12 879

Skupina nemá žádné nevyověditelné podnájmy, ze kterých by obdržela v budoucnu tržby.

Skupina má následující smluvní závazky z operativních leasingů a nájmu:

	(údaje v tis. Kč)	
	Rok 2015	Rok 2014
Splatné do 1 roku	12 900	13 660
Splatné v období od 1 – 5 let	24 724	39 035
Splatné v období nad 5 let	0	0
Celkem	37 624	52 695

Skupina neměla k 31. prosinci 2015 uzavřenou žádnou Smlouvu o uzavření budoucí smlouvy o nájmu dopravního prostředku, ze které by v případě neuzavření Smlouvy o nájmu dopravního prostředku vyplývala smluvní pokuta.

7.4 Pohledávky z obchodních vztahů a jiné pohledávky

	(údaje v tis. Kč)	
	Stav k 31. prosinci 2015	Stav k 31. prosinci 2014
Pohledávky z obchodních vztahů (brutto)	108 641	108 882
<i>z toho vypořádání fyzických dodávek elektrické energie</i>	69 816	71 176
<i>z toho ostatní pohledávky z obchodních vztahů</i>	38 825	37 706
Opravné položky k pohledávkám z obchodních vztahů	-6 080	-7 445
Pohledávky z obchodních vztahů celkem (netto)	102 561	101 437
Dohadné účty aktivní	19 274	17 834
Krátkodobé zálohy	17	41
Pohledávky za zaměstnanci	36	27
Ostatní finanční aktiva	22	25
Finanční aktiva	121 910	119 364
Pohledávky za státem z titulu nadměrného odpočtu DPH	75 978	84 291
Nefinanční aktiva	75 978	84 291
Celkem	197 888	203 655

Pohledávky z obchodního styku obsahují zejména pohledávky vyplývající z poplatků za aktivity členů burzy, účastníků vypořádání investičních instrumentů, obchodníků s elektřinou a plynem na komoditní burze a z poplatků za poskytování služeb účastníkům z centrální evidence cenných papírů.

Dohadné účty aktivní představují dohady za nevyúčtované služby spojené s prodejem burzovních informací a dále za uložení a správu listinné evidence.

Opravné položky mohou být analyzovány následovně:

	(údaje v tis. Kč)	
	Rok 2015	Rok 2014
Stav opravné položky k 1. lednu	7 445	5 955
Tvorba opravné položky	989	4 002
Rozpuštění opravné položky	-2 354	-2 512
Stav opravné položky k 31. prosinci	6 080	7 445

7.5 Cenné papíry k obchodování

	(údaje v tis. Kč)	
	Stav k 31. prosinci 2015	Stav k 31. prosinci 2014
Obchodované dluhopisy	44 822	44 598
Cenné papíry celkem	44 822	44 598

	(údaje v tis. Kč)	
	Rok 2015	Rok 2014
Cenné papíry k obchodování k 1. lednu	44 598	44 203
Změna reálné hodnoty vykázaná v úplném výsledku	224	395
Cenné papíry k obchodování k 31. prosinci	44 822	44 598

7.6 Peněžní prostředky

	(údaje v tis. Kč)	
	Stav k 31. prosinci 2015	Stav k 31. prosinci 2014
Peníze	831	622
Účty v bankách	397 663	317 405
Účet fondu kolaterálu	13 416	2 246
Peněžní prostředky celkem	411 910	320 273

7.7 Ostatní aktiva

	(údaje v tis. Kč)	
	Stav k 31. prosinci 2015	Stav k 31. prosinci 2014
Příjmy příštích období	0	4
Finanční aktiva	0	4
Náklady příštích období	6 660	8 013
Nefinanční aktiva	6 660	8 013
Celkem	6 660	8 017

Skupina vykazuje v nákladech příštích období především náklady na servisní podporu a provoz systémů výpočetní techniky, pojištění a nájemné.

7.8 Aktiva držená k prodeji

Skupina vykazovala k 31. prosinci 2015 aktiva držená k prodeji v celkové výši 35 494 tis. Kč (2014: 0 tis. Kč).

	Stav k 31. prosinci 2015 (v tis. Kč)
DLOUHODOBÁ AKTIVA	
Hmotný majetek	54
Nehmotný majetek	1
Dlouhodobé pohledávky a půjčky	15
Dlouhodobá aktiva celkem	70
KRÁTKODOBÁ AKTIVA	
Pohledávky z obchodního styku a jiné pohledávky	4 115
Ostatní aktiva	240
Peněžní prostředky	31 069
Krátkodobá aktiva celkem	35 424
AKTIVA DRŽENÁ K PRODEJI CELKEM	35 494

7.9 Základní kapitál a kapitálové fondy

7.9.1 Základní kapitál

Základní kapitál Společnosti zapsaný v obchodním rejstříku k 31. prosinci 2015 je rozdělen na 265 216 ks kmenových akcií, z nichž každá má jmenovitou hodnotu 1 000 Kč. Základní kapitál byl plně splacen. Každý akcionář má právo podílet se na zisku, účastnit se valné hromady a hlasovat na ní, požadovat vysvětlení, a podávat návrhy a protináměry. S kmenovou akcií není spojeno žádné zvláštní právo.

7.9.2 Vlastní akcie

Akcie Společnosti mohou být převedeny na jiné osoby jen s předchozím souhlasem burzovní komory. K platnosti tohoto souhlasu se vyžaduje dvoutřetinová většina přítomných členů burzovní komory.

Společnost je povinna odkoupit vlastní akcie, pokud burzovní komora nesouhlasí s převodem na jinou osobu.

Akcionář	Vlastníkem akcií do	Podíl na základním kapitálu (v %)	Počet akcií (v ks)	Nominální hodnota (v tis. Kč)	Požizovací cena (v tis. Kč)	Požizovací cena celkem (v tis. Kč)	Nominální hodnota celkem (v tis. Kč)
CLMT a.s.	2. 4. 2014	0,038%	100	1	8,5	850	100
ICEBERG a.s. v likvidaci	18. 3. 2014	0,015%	40	1	6	240	40
Merx a.s. v likvidaci	30. 9. 2012	0,008%	20	1	5	100	20
Celkem		0,061%	160			1 190	160

Společnost neprodala žádné vlastní akcie.

7.9.3 Ostatní fondy

	(údaje v tis. Kč)	
	Stav k 31. prosinci 2015	Stav k 31. prosinci 2014
Ostatní kapitálové fondy	9 900	9 900
Rezervní fond	73 084	73 084
Zvláštní rezervní fond na vlastní akcie	1 190	1 190
Celkem	84 174	84 174

Ostatní kapitálové fondy představují část základního kapitálu dceřiné společnosti Centrální depozitář cenných papírů, a.s. ve výši 9 900 tis. Kč zvýšené v minulých účetních obdobích z nerozděleného zisku minulých let.

Skupina v souladu se zněním zákona č. 90/2012 Sb., o obchodních společnostech a družstvech (zákon o obchodních korporacích), (dále jen „Zákon o obchodních korporacích“), který nabyl účinnosti dnem 1. ledna 2014, po schválení valnou hromadou Společnosti změnila zákonný rezervní fond na rezervní fond tvořený ze zisku v roce 2014.

Zvláštní rezervní fond na vlastní akcie představuje fond pro vlastní akcie Skupiny. V roce 2015 Skupina vykazovala v základním kapitálu vlastní akcie v reálné hodnotě 1 190 tis. Kč, respektive nominální hodnotě 160 tis. Kč

Valná hromada Společnosti rozhodla o převodu finanční částky maximálně do výše 20 000 tis. Kč z vytvořeného rezervního fondu do povinného zvláštního rezervního fondu na vlastní akcie, pokud jej Společnost dle Zákona o obchodních korporacích musí vytvořit.

7.10 Vývoj nerozděleného zisku

	(údaje v tis. Kč)	
	Rok 2015	Rok 2014
Stav nerozděleného zisku minulých let k 1. lednu	217 544	208 135
Výsledek hospodaření za běžné období	163 523	156 162
Výplata podílu na zisku	-125 106	-143 395
Příděly do fondů	0	-3 358
Ostatní úplný výsledek (zisk +) / (ztráta -)	0	0
Stav nerozděleného zisku minulých let k 31. prosinci	255 961	217 544

7.11 Odložená daň

Skupina k 31. prosinci 2015 vykazuje odložený daňový závazek v celkové výši 19 271 tis. Kč (2014: 16 168 tis. Kč) a je tvořen následujícími položkami vzniklými z titulu přechodných rozdílů:

	(údaje v tis. Kč)	
	Stav k 31. prosinci 2015	Stav k 31. prosinci 2014
Dlouhodobá aktiva	-20 519	-17 709
Rezervy	107	65
Ostatní	1 141	1 476
Odložený daňový závazek (-) / Odložená daňová pohledávka (+)	-19 271	-16 168

	(údaje v tis. Kč)	
	Rok 2015	Rok 2014
Stav k 1. lednu	-16 263	-13 246
<i>toho úprava o vyloučená aktiva určená k prodeji</i>	-95	0
Změna stavu za období zachycená proti nákladům	-3 008	-2 922
Stav k 31. prosinci	-19 271	-16 168

Odložená daň z příjmů je počítána ze všech přechodných rozdílů vzniklých mezi účetní a daňovou hodnotou položek zachycených v účetnictví s použitím daňové sazby stanovené zákonem o daních z příjmů pro období, ve kterém je pravděpodobné, že bude odložená daň uplatněna.

Odložený daňový závazek je způsoben především rozdílnou délkou účetních a daňových odpisů dlouhodobého nehmotného majetku.

Skupina vykazuje odložený daňový závazek vždy. Odloženou daňovou pohledávku skupina vykazuje pouze tehdy, jestliže předpokládá její budoucí uplatnění.

Skupina eviduje k 31. prosinci 2015 z titulu daňových ztrát předchozích období daňovou pohledávku ve výši 2 988 tis. Kč (2014: 2 005 tis. Kč). Z důvodu opatrnosti Skupina tuto odloženou daňovou pohledávku nevykazuje.

7.12 Závazky z obchodního styku

	(údaje v tis. Kč)	
	Stav k 31. prosinci 2015	Stav k 31. prosinci 2014
Závazky z obchodování s elektřinou	109 503	120 279
Ostatní závazky z obchodního styku	14 906	10 079
Celkem	124 409	130 358

Závazky z obchodování s elektřinou představují závazky z vypořádání fyzických dodávek elektrické energie ve společnosti Energy Clearing Counterparty, a.s.

Skupina měla k 31. prosinci 2015 všechny závazky z obchodního styku ve lhůtě splatnosti.

7.13 Závazky za zaměstnanci

Skupina měla k 31. prosinci 2015 závazky za zaměstnanci v celkové výši 14 599 tis. Kč (2014: 16 446 tis. Kč). Závazky za zaměstnanci jsou tvořeny především dohady na výplatu odměn a to včetně dohady na sociální a zdravotní pojištění.

7.14 Ostatní závazky

	(údaje v tis. Kč)	
	Stav k 31. prosinci 2015	Stav k 31. prosinci 2014
Výdaje příštích období	148	960
Dohadné účty pasivní	773	142
Závazky z přijatých záruk za půjčené cenné papíry (Fond kolaterálu)	13 416	2 246
Jiné závazky	0	3
Finanční závazky	14 337	3 351
Výnosy příštích období	3 233	2 280
Jiné závazky vůči státu	203	257
Nefinanční závazky	3 436	3 537
Ostatní závazky celkem	17 773	6 888

Přechodné účty pasiv obsahují časově rozlišené výnosy ze služeb Skupiny především za uložení a správu listinné evidence cenných papírů a přidělování Legal Entity Identifier (LEI) právníckým osobám.

7.15 Bankovní úvěry a záruky

Skupina uzavřela s UniCredit Bank Czech Republic and Slovakia, a.s. Smlouvu o úvěru na čerpání kontokorentu až do výše 3 000 tis. EUR, tj. 81 075 tis. Kč (2014: 3 000 tis. EUR, tj. 83 175 tis. Kč). Skupina měla k 31. prosinci 2015 k dispozici nečerpaný příslib ve výši 1 367 tis. EUR, tj. 36 941 tis. Kč (2014: 2 864 tis. EUR, tj. 79 405 tis. Kč). Rozvahový závazek (nesplacená část úvěrů) k 31. prosinci 2015 činil 1 633 tis. EUR, tj. 44 134 tis. Kč (2014: 136 tis. EUR, tj. 3 770 tis. Kč).

Skupina měla v roce 2015 otevřený kontokorentní úvěr v celkové výši 10 000 tis. Kč (2014: 10 000 tis. Kč) s Komerční bankou, a.s. Dále skupina uzavřela smlouvu o poskytnutí bankovní záruky k zabezpečení potenciálního závazku ke společnosti European Commodity Clearing AG ve výši 2 300 tis. EUR, tj. 62 158 tis. Kč (2014: 2 300 tis. EUR, tj. 63 768 tis. Kč).

Skupina má k 31. prosinci 2015 s Komerční bankou, a.s. uzavřenou Smlouvu o poskytnutí bankovní záruky ve výši 4 000 tis. Kč (2014: 3 800 tis. Kč). Společnost má zároveň s UniCredit Bank Czech Republic and Slovakia, a.s. Smlouvu o poskytnutí bankovní záruky k zabezpečení závazku ke společnosti Magyar Energia Hivatal ve výši 1 000 000 HUF, tj. 86 tis. Kč (2014: 88 tis. Kč).

7.16 Rezervy

(údaje v tis. Kč)	
Ostatní rezervy	
Stav k 1. lednu 2015	371
Použití rezervy	-371
Tvorba rezervy	563
Stav k 31. prosinci 2015	563

(údaje v tis. Kč)		
	Stav k 31. prosinci 2015	Stav k 31. prosinci 2014
Ostatní rezervy	563	371
Celkem	563	371

7.17 Závazky držené k prodeji

Skupina vykazovala k 31. prosinci 2015 závazky držené k prodeji v celkové výši 3 818 tis. Kč (2014: 0 tis. Kč).

	Stav k 31. prosinci 2015 (v tis. Kč)
DLOUHODOBÉ ZÁVAZKY	
Odložený daňový závazek	-488
Dlouhodobé závazky celkem	-488
KRÁTKODOBÉ ZÁVAZKY	
Závazky z obchodního styku	1 031
Závazky za zaměstnanci	2 495
Ostatní závazky	302
Splatná daň z příjmů	-1 494
Bankovní úvěry krátkodobé	0
Rezervy	1 973
Krátkodobé závazky celkem	4 307
Závazky držené k prodeji celkem	3 819

Peněžotvorná jednotka určená k prodeji vykazovala k 31. prosinci 2015 v rámci svých závazků také odloženou daňovou pohledávku ve výši 488 tis. Kč a pohledávku z titulu daně z příjmu ve výši 1 494 tis. Kč. Jelikož se jedná o aktivní rozvahové položky, jsou na straně závazků vykázány se záporným znaménkem.

7.18 Sdružené prostředky CLF nevykázané v rozvaze

(údaje v tis. Kč)

Rok 2015			
Účty v bankách	28 125		
- běžný účet	8 125		
- termínovaný účet	20 000		
Dluhové CP držené do splatnosti:	0	Závazky k účastníkům CLF	28 125
Aktiva celkem	28 125	Pasiva celkem	28 125

(údaje v tis. Kč)

Rok 2014			
Účty v bankách	28 273		
- běžný účet	28 273		
- termínovaný účet	0		
Dluhové CP držené do splatnosti:	0	Závazky k účastníkům CLF	28 273
Aktiva celkem	28 273	Pasiva celkem	28 273

8 DOPLŇUJÍCÍ ÚDAJE K VÝKAZU PENĚŽNÍCH TOKŮ ZA ROK 2015

Pro účely výkazu peněžních toků Skupina uvádí následující stavy s méně než tříměsíční splatností od data získání:

(údaje v tis. Kč)

	Stav k 31. prosinci 2015	Stav k 31. prosinci 2014
Pokladna a účty v bankách	411 910	320 273
Celkem	411 910	320 273

PENĚŽNÍ TOKY Z UKONČOVANÝCH ČINNOSTÍ	Stav k 31. 12. 2015 (v tis. Kč)	Stav k 31. 12. 2014 (v tis. Kč)
Peněžní toky z provozní činnosti	60	1 741
Peněžní toky z investiční činnosti	-62	-3
Peněžní toky z finanční činnosti	9 892	7 238
Čisté zvýšení / snížení peněžních prostředků	9 890	8 976
Stav peněžních prostředků na začátku účetního období	21 179	12 203
Stav peněžních prostředků na konci účetního období	31 069	21 179

9 DOPLŇUJÍCÍ ÚDAJE DLE POŽADAVKŮ IFRS

9.1 Reálné hodnoty finančních aktiv a pasiv

Reálná hodnota finančních instrumentů je částka, za kterou by mohlo být v transakcích mezi znalými a ochotnými stranami za obvyklých podmínek směněno aktivum nebo vyrovnán závazek. V případech, kdy je to možné, se reálná hodnota stanovuje na základě aktuálních tržních cen, v mnoha případech u různých finančních instrumentů Skupiny však tržní ceny nejsou k dispozici. Pak jsou reálné hodnoty stanoveny na základě odhadů, diskontovaných peněžních toků nebo s použitím jiných obecně uznávaných oceňovacích metod. Výsledky těchto metod jsou významně ovlivněny použitými předpoklady, zejména diskontními sazbami a odhady budoucích peněžních toků.

Reálná hodnota vykázaných položek je velmi blízká jejich účetní hodnotě, jelikož se jedná o aktiva a závazky s krátkodobou splatností, vyjma dlouhodobých pohledávek a přijatých dlouhodobých záloh, jejichž hodnota je v rámci finančních aktiv a závazků Skupiny však nevýznamná.

9.2 Řízení úvěrového rizika spojeného s finančními nástroji

Skupina aktivně omezuje úvěrové riziko, které vzniká v souvislosti s vypořádáním obchodů s cennými papíry a deriváty. K omezení tohoto úvěrového rizika je povinností účastníků trhu vkládat finanční prostředky ve prospěch fondu kolaterálu a poskytnout Skupině právo inkasa ke svým běžným účtům.

Skupina aktivně omezuje úvěrové riziko svých investic do cenných papírů. Cílem investiční strategie je však nadále dosáhnout optimálního zhodnocení prostředků.

Typ instrumentu	Zastoupení v portfoliu
Instrumenty peněžního trhu (depozita, dluhopisy s fixním kuponem denominované v CZK se zbytkovou dobou do splatnosti do 1 roku, dluhopisy s variabilním kuponem denominované v CZK)	Max. 100 %
Dluhopisy s fixním kuponem denominované v CZK se zbytkovou dobou do splatnosti 1 až 2 roky	Max. 80 %
Dluhopisy s fixním kuponem denominované v CZK se zbytkovou dobou do splatnosti od 2 do 6 let	Max. 40 %

Maximální expozice vůči úvěrovému riziku a kvalita aktiv

(údaje v tis. Kč)

	Stav k 31. prosinci 2015	Stav k 31. prosinci 2014
Dlouhodobé pohledávky	141	111
Pohledávky z obchodního styku a jiné pohledávky	197 888	203 655
Dluhové cenné papíry k obchodování	44 822	44 598
Peněžní prostředky	411 910	320 273
Celkem	654 761	568 637

Kvalita finančních aktiv, která nejsou ani po splatnosti ani znehodnocena

(údaje v tis. Kč)

Rok 2015	AAA	AA- / AA+	A- / A+	BBB	Bez ratingu	Celkem
Dlouhodobé pohledávky	0	0	0	0	141	141
Pohledávky z obchodního styku a jiné pohledávky	0	0	0	0	121 910	121 910
Cenné papíry k obchodování	44 822	0	0	0	0	44 822

Peněžní prostředky	0	117	384 078	26 884	831	411 910
Celkem	44 822	117	384 078	26 884	122 882	578 783

(údaje v tis. Kč)

Rok 2014	AAA	AA- / AA+	A- / A+	BBB	Bez ratingu	Celkem
Dlouhodobé pohledávky	0	0	0	0	111	111
Pohledávky z obchodního styku a jiné pohledávky	0	0	0	0	119 364	119 364
Ostatní aktiva	0	0	0	0	4	4
Cenné papíry k obchodování	44 598	0	0	0	0	44 598
Peněžní prostředky	0	1 312	307 784	10 555	622	320 273
Celkem	44 598	1 312	307 784	10 555	120 101	484 350

Skupina má uloženy peněžní prostředky v následujících bankách s tímto ratingem nebo účastí:

Rok 2015

Finanční instituce	Rating
Komerční banka, a.s.	A
UniCredit Bank Czech Republic and Slovakia, a.s. ¹	BBB
UniCredit Bank Austria, AG	BBB
Clearstream Bank	AA
European Investment Bank	AAA

Rok 2014

Finanční instituce	Rating
Komerční banka, a.s.	A
Československá obchodní banka, a.s.	A
UniCredit Bank Czech Republic and Slovakia, a.s.	BBB+
Clearstream Bank	AA
European Investment Bank	AAA

Pohledávky z obchodního styku jsou především pohledávky z titulu dlužných poplatků za služby Skupiny, které Skupina poskytuje účastníkům obchodování a vypořádání, účastníkům centrálního depozitáře, emitentům a smluvním partnerům na odběr informací. Skupina nemá stanovená minimální kritéria pro řízení rizik jejich účastníků. Ke všem účastníkům obchodování na burze je přístupováno stejně a obecně jsou považovány za vysoce bonitní.

Finanční aktiva, která jsou individuálně znehodnocená

Skupina má nezajištěné, individuálně znehodnocené pohledávky:

(údaje v tis. Kč)

	Stav k 31. prosinci 2015	Stav k 31. prosinci 2014
Pohledávky individuálně znehodnocené	8 745	7 445
Opravné položky	6 080	7 445
<i>z toho pohledávky v likvidaci</i>	<i>697</i>	<i>984</i>
<i>z toho pohledávky v konkurzním / insolvenčním řízení</i>	<i>388</i>	<i>548</i>

¹ Rating není k dispozici, uvádíme s ratingem mateřské společnosti UniCredit Bank Austria, AG

K 31. prosinci 2015 Skupina neevidovala žádnou opravnou položku k pohledávkám kolektivně znehodnoceným (2014: 0 tis. Kč).

Finanční aktiva po splatnosti, nezhodnocená

(údaje v tis. Kč)

	Věková struktura finančních aktiv po splatnosti, nezhodnocených					Celkem
	do 60 dní	do 90 dní	do 180 dní	do 365 dní	> než 1 rok	
Rok 2015	272	236	134	153	7	802
Rok 2014	693	138	193	83	0	1 107

Skupina má k 31. prosinci 2015 celkem 802 tis. Kč (2014: 1 107 tis. Kč) pohledávek, které jsou po splatnosti a které nejsou znehodnoceny.

9.3 Řízení rizika likvidity spojeného s finančními nástroji

Riziko likvidity představuje riziko, že Skupina nebude mít dostatek pohotových zdrojů ke splnění závazků vyplývajících z finančních kontraktů.

Skupina je vystavena omezenému riziku likvidity, neboť je refinancována především vlastním kapitálem. Pro překlenutí časového nedostatku finančních prostředků vázaných k vypořádání obchodů s energií obchodovaných na energetické burze Skupina využívá kontokorentní účet v měně EUR (viz bod 7.15).

Vzhledem k tomu, že většina finančních aktiv a pasiv je neúročena a účtována v nominální hodnotě, odpovídá skutečná zbytková splatnost budoucím očekávaným peněžním tokům.

Analýza rizika likvidity k 31. prosinci 2015

Následující tabulka shrnuje expozici vůči riziku likvidity. Tabulka obsahuje finanční aktiva a pasiva Skupiny v účetních hodnotách, uspořádané podle zbytkové splatnosti.

(údaje v tis. Kč)

Rok 2015	Do 1 měsíce	1 – 3 měsíce	3 – 6 měsíců	6 – 12 měsíců	1 rok – 5 let	Nespecifikováno	Celkem
Aktiva							
Hmotný majetek	0	0	0	0	0	10 544	10 544
Nehmotný majetek	0	0	0	0	0	129 478	129 478
Dlouhodobé pohledávky a půjčky	0	0	0	0	0	141	141
Pohledávky z obchodního styku a jiné pohledávky	119 041	78 847	0	0	0	0	197 888
Ostatní aktiva	0	0	0	0	0	6 660	6 660
Cenné papíry k obchodování	0	0	0	0	44 822	0	44 822
Peněžní prostředky	411 910	0	0	0	0	0	411 910
Aktiva určená k prodeji	35 494	0	0	0	0	0	35 494
Aktiva celkem	566 445	78 847	0	0	44 822	146 823	836 937
Závazky							
Odložený daňový závazek	0	0	0	0	0	19 271	19 271
Závazky z obchodního styku	124 409	0	0	0	0	0	124 409
Závazky za zaměstnanci	0	0	14 599	0	0	0	14 599
Ostatní závazky	17 773	0	0	0	0	0	17 773
Splatná daň z příjmů	0	0	8 208	0	0	0	8 208
Bankovní úvěry krátkodobé	44 134	0	0	0	0	0	44 134
Rezervy	0	0	0	563	0	0	563
Závazky určené k prodeji	3 819	0	0	0	0	0	3 819
Závazky celkem	190 135	0	22 807	563	0	19 271	232 776
Gap likvidity k 31. prosinci 2015	376 310	78 847	-22 807	-563	44 822	127 552	604 161

Analýza rizika likvidity k 31. prosinci 2014

(údaje v tis. Kč)

Rok 2014	Do 1 měsíce	1 – 3 měsíce	3 – 6 měsíců	6 – 12 měsíců	1 rok – 5 let	Nespeci- fikováno	Celkem
Aktiva							
Hmotný majetek	0	0	0	0	0	15 890	15 890
Nehmotný majetek	0	0	0	0	0	154 061	154 061
Dlouhodobé pohledávky a půjčky	0	0	0	0	0	111	111
Pohledávky z obchodního styku a jiné pohledávky	200 774	2 881	0	0	0	0	203 655
Ostatní aktiva	0	0	0	0	0	8 017	8 017
Cenné papíry k obchodování	44 598	0	0	0	0	0	44 598
Peněžní prostředky	320 273	0	0	0	0	0	320 273
Aktiva celkem	565 645	2 881	0	0	0	178 079	746 605
Závazky							
Odložený daňový závazek	0	0	0	0	0	16 168	16 168
Dlouhodobé přijaté zálohy	0	0	0	0	0	2	2
Závazky z obchodního styku	130 358	0	0	0	0	0	130 358
Krátkodobé přijaté zálohy	0	0	0	0	0	0	0
Závazky za zaměstnanci	0	0	16 446	0	0	0	16 446
Ostatní závazky	3 608	0	0	0	0	3 280	6 888
Splatná daň z příjmů	0	0	6 858	0	0	0	6 858
Bankovní úvěry krátkodobé	3 770	0	0	0	0	0	3 770
Rezervy	0	0	371	0	0	0	371
Závazky celkem	137 736	0	23 675	0	0	19 450	180 861
Gap likvidity k 31. prosinci 2014	427 909	2 881	-23 675	0	0	158 629	565 744

Deriváty

Skupina neměla k 31. prosinci 2015 ani k 31. prosinci 2014 uzavřenu žádnou smlouvu o termínových obchodech.

9.4 Řízení tržního rizika spojeného s finančními nástroji

9.4.1 Měnové riziko

Měnové riziko vzniká Skupině v souvislosti s nadměrným odpočtem daně z přidané hodnoty v souvislosti s obchodováním elektrické energie na burze vlivem obchodů s účastníky, kteří jsou plátcí daně z přidané hodnoty mimo Českou republiku. Vzniká tak časový nesoulad finančních toků a měn mezi příjmem peněžních prostředků, tj. vratkou nadměrného odpočtu daně z přidané hodnoty v české měně a úhradou peněžních prostředků z důvodů závazků vůči dodavatelům elektrické energie v cizí měně EUR.

Skupina používá při výkonu své činnosti z cizích měn převážně EUR.

Skupina stanovila pro účely vnitřního řízení rizika dva scénáře možného vývoje EUR v roce 2016. První představuje oslabení kurzu (depreciace CZK) o 3,- Kč, druhý představuje posílení kurzu (apreciace CZK) o 3,50 Kč.

Analýza citlivosti cizí měny EUR pro finanční aktiva a závazky:

Varianta oslabení: pokud kurz EUR vůči CZK k 31. prosinci 2015 oslabí o 3,- Kč, sníží se finanční ztráta o 638 tis. Kč (2014: sníží se finanční ztráta o 2 410 tis. Kč) vlivem přepočtu položek aktiv a pasiv, a tím se zvýší i výsledek hospodaření před zdaněním za rok 2015.

Varianta posílení: pokud kurz EUR vůči CZK k 31. prosinci 2015 posílí o 3,50 Kč, zvýší se finanční ztráta o 744 tis. Kč (2014: zvýší se finanční ztráta o 2 811 tis. Kč) vlivem přepočtu položek aktiv a pasiv, a tím se sníží i výsledek hospodaření před zdaněním za rok 2015.

Měnová pozice Skupiny k 31. prosinci 2015 je uvedena v následující tabulce:

	(údaje v tis. Kč)				
Rok 2015	CZK	EUR	USD	GBP a ostatní	Celkem
Aktiva					
Hmotný majetek	10 544	0	0	0	10 544
Nehmotný majetek	129 478	0	0	0	129 478
Dlouhodobé pohledávky a půjčky	141	0	0	0	141
Ostatní aktiva	109 298	88 590	0	0	197 888
Pohledávky z obchodního styku a jiné pohledávky	6 660	0	0	0	6 660
Cenné papíry k obchodování	44 822	0	0	0	44 822
Peněžní prostředky	371 314	40 544	17	35	411 910
Aktiva určená k prodeji	2 138	33 356	0	0	35 494
Aktiva celkem	674 395	162 490	17	35	836 937
Pasiva					
Vlastní kapitál	604 161	0	0	0	604 161
Odložený daňový závazek	19 271	0	0	0	19 271
Závazky z obchodního styku	10 312	112 610	1 485	2	124 409
Závazky za zaměstnanci	14 599	0	0	0	14 599
Ostatní závazky	17 773	0	0	0	17 773
Splatná daň z příjmů	8 208	0	0	0	8 208
Bankovní úvěry krátkodobé	0	44 134	0	0	44 134
Rezervy	563	0	0	0	563
Závazky určené k prodeji	3 307	0	0	512	3 819
Pasiva celkem	678 194	156 744	1 485	514	836 937
Čistá devizová pozice k 31. prosinci 2015	-3 799	5 746	-1 468	-479	0

Měnová pozice Skupiny k 31. prosinci 2014 je uvedena v následující tabulce:

(údaje v tis. Kč)

Rok 2014	CZK	EUR	USD	GBP a ostatní	Celkem
Aktiva					
Hmotný majetek	15 890	0	0	0	15 890
Nehmotný majetek	154 061	0	0	0	154 061
Dlouhodobé pohledávky a půjčky	111	0	0	0	111
Ostatní aktiva	8 017	0	0	0	8 017
Pohledávky z obchodního styku a jiné pohledávky	128 106	75 549	0	0	203 655
Cenné papíry k obchodování	44 598	0	0	0	44 598
Peněžní prostředky	248 329	71 893	15	36	320 273
Aktiva celkem	599 112	147 442	15	36	746 605
Pasiva					
Vlastní kapitál	565 744	0	0	0	565 744
Odložený daňový závazek	16 168	0	0	0	16 168
Dlouhodobé přijaté zálohy	2	0	0	0	2
Závazky z obchodního styku	7 118	121 402	1 326	512	130 358
Závazky za zaměstnanci	16 446	0	0	0	16 446
Ostatní závazky	6 888	0	0	0	6 888
Splatná daň z příjmů	6 858	0	0	0	6 858
Bankovní úvěry krátkodobé	0	3 770	0	0	3 770
Rezervy	371	0	0	0	371
Pasiva celkem	619 595	125 172	1 326	512	746 605
Čistá devizová pozice k 31. prosinci 2014	-20 483	22 270	-1 311	-476	0

9.4.2 Úrokové riziko

Skupina je vystavena tržnímu riziku kolísání úrokové sazby, které ovlivňuje reálnou hodnotu cenných papírů v portfoliu cenných papírů oceňovaných na reálnou hodnotu proti účtům nákladů a výnosů.

Úrokové riziko představuje riziko změny hodnoty finančního nástroje v důsledku změny tržních úrokových sazeb. Časové období, po které je úroková sazba finančního nástroje pevně stanovena indikuje, do jaké míry je tento nástroj vystaven úrokovému riziku. Níže uvedená tabulka poskytuje informace o tom, do jaké míry je Skupina vystavena úrokovému riziku a je založena buď na smluvní době splatnosti finančních nástrojů, nebo v případě, že se úroková míra těchto nástrojů mění před dobou splatnosti, na datu nového stanovení úrokové míry. Aktiva a pasiva, která jsou neúročená, jsou zahrnuta ve skupině „Nespecifikováno“.

Úrokové riziko – analýza citlivosti

Skupina považuje dopad na hodnotu aktiv denominovaných ve všech měnách z titulu posunu výnosových křivek za nevýznamný. Důvodem je nízká úroková citlivost aktiv a pasiv vykázaných ve výkazu finanční pozice Skupiny.

Úroková citlivost Skupiny k 31. prosinci 2015 je uvedena v následující tabulce:

	(údaje v tis. Kč)					
Rok 2015	Do 1 měsíce	1 – 3 měsíce	3 měsíce – 1 rok	1 rok – 5 let	Nespecifikováno	Celkem
Aktiva						
Cenné papíry k obchodování	0	0	44 822	0	0	44 822
Peněžní prostředky	411 910	0	0	0	0	411 910
Aktiva celkem	411 910	0	44 822	0	0	456 732

Úroková citlivost Skupiny k 31. prosinci 2014 je uvedena v následující tabulce:

	(údaje v tis. Kč)					
Rok 2014	Do 1 měsíce	1 – 3 měsíce	3 měsíce – 1 rok	1 rok – 5 let	Nespecifikováno	Celkem
Aktiva						
Cenné papíry k obchodování	0	0	44 598	0	0	44 598
Peněžní prostředky	320 273	0	0	0	0	320 273
Aktiva celkem	320 273	0	44 598	0	0	364 871

9.5 Úrovně stanovení reálné hodnoty

Následující tabulka analyzuje finanční aktiva vykazovaná v reálné hodnotě podle kvality vstupů použitých při ocenění:

	(údaje v tis. Kč)			
Rok 2015	Úroveň 1	Úroveň 2	Úroveň 3	Celkem
Cenné papíry k obchodování	0	44 822	0	44 822
Aktiva celkem	0	44 822	0	44 822
Bankovní úvěry krátkodobé	0	44 134	0	44 134
Pasiva celkem	0	44 134	0	44 134

(údaje v tis. Kč)

Rok 2014	Úroveň 1	Úroveň 2	Úroveň 3	Celkem
Cenné papíry k obchodování	0	44 598	0	44 598
Aktiva celkem	0	44 598	0	44 598
Bankovní úvěry krátkodobé	0	3 770	0	3 770
Pasiva celkem	0	3 770	0	3 770

V roce 2015 ani 2014 nedošlo k žádnému přesunu mezi jednotlivými úrovněmi.

9.6 Řízení vlastního kapitálu

V rámci řízení vlastního kapitálu uznává Skupina zisk, pouze pokud je výše čistých aktiv na konci období vyšší než na začátku období. Do výše čistých aktiv se nezapočítávají příspěvky od vlastníků nebo výplaty vlastníkům.

Přehled jednotlivých složek vlastního kapitálu je uveden ve výkazu změn vlastního kapitálu.

Cíle Skupiny při řízení kapitálu jsou následující:

- splňovat požadavky stanovené platnými zákony v České republice; zejména požadavky stanovené zákonem č. 90/2012 Sb., o obchodních společnostech a družstvech (zákon o obchodních korporacích)
- zabezpečit schopnost Skupiny splnit předpoklad trvání, tak aby mohla pokračovat ve tvorbě výnosů z investice akcionářů a prospěchu ostatním zainteresovaným subjektům;
- udržovat silnou kapitálovou základnu, která bude sloužit pro rozvoj podnikání.

Podnikatelským cílem Skupiny je především zajistit hladké uzavírání burzovních obchodů a jejich vypořádání. Pro účely zajištění efektivního vypořádání a omezení kreditního rizika (zejména settlement risk), Skupina přijímá od účastníků trhu prostředky do fondu kolaterálu a poplatky za prováděné služby.

Hlavním nástrojem řízení vlastního kapitálu je tvorba zisku pro výplatu podílů na zisku akcionářům.

Plánovaná výše podílů na zisku za rok 2015 akcionářům Skupiny činí 601 Kč na 1 akcii (2014: 472 Kč na 1 akcii).

9.7 Aplikace účetního standardu IFRS 7 – Finanční nástroje

Skupina zveřejnila v konsolidované účetní závěrce za rok končící 31. prosince 2015 informace požadované účetním standardem IFRS 7 - Finanční nástroje: zveřejnění informací.

Skupina rozděluje finanční nástroje do následujících kategorií v souladu s IAS 39 - Finanční nástroje: účtování a oceňování.

Skupina rozlišuje následující třídy finančních nástrojů:

Klasifikace kategorií a tříd finančních nástrojů k 31. prosinci 2015:

(údaje v tis. Kč)

Kategorie	Úvěry a pohledávky	Cenné papíry k obchodování	Finanční aktiva k obchodování (deriváty)	Finanční závazky	Finanční závazky k obchodování (deriváty)
Třídy					
Dlouhodobé pohledávky	141	0	0	0	0
Pohledávky z obchodního styku a jiné pohledávky	121 910	0	0	0	0
Ostatní aktiva	0	0	0	0	0
Cenné papíry k obchodování	0	44 822	0	0	0
Peněžní prostředky	411 910	0	0	0	0
Přijaté zálohy	0	0	0	0	0
Závazky z obchodního styku	0	0	0	124 409	0
Přijaté krátkodobé zálohy	0	0	0	0	0
Závazky za zaměstnanci	0	0	0	14 599	0
Ostatní závazky	0	0	0	14 337	0
Bankovní úvěry krátkodobé	0	0	0	44 134	0
Celkem stav k 31. prosinci 2015	533 961	44 822	0	197 479	0

Klasifikace kategorií a tříd finančních nástrojů k 31. prosinci 2014:

(údaje v tis. Kč)

Kategorie	Úvěry a pohledávky	Cenné papíry k obchodování	Finanční aktiva k obchodování (deriváty)	Finanční závazky	Finanční závazky k obchodování (deriváty)
Třídy					
Dlouhodobé pohledávky	111	0	0	0	0
Pohledávky z obchodního styku a jiné pohledávky	119 364	0	0	0	0
Ostatní aktiva	4	0	0	0	0
Cenné papíry k obchodování	0	44 598	0	0	0
Peněžní prostředky	320 273	0	0	0	0
Přijaté zálohy	0	0	0	2	0
Závazky z obchodního styku	0	0	0	130 358	0
Přijaté krátkodobé zálohy	0	0	0	0	0
Závazky za zaměstnanci	0	0	0	16 446	0
Ostatní závazky	0	0	0	3 351	0
Bankovní úvěry krátkodobé	0	0	0	3 770	0
Celkem stav k 31. prosinci 2014	439 752	44 598	0	153 927	0

Zisky a ztráty podle kategorií finančních nástrojů k 31. prosinci 2015:

(údaje v tis. Kč)

Kategorie	Úvěry a pohledávky	Cenné papíry k obchodování	Finanční aktiva k obchodování (deriváty)	Finanční závazky	Finanční závazky k obchodování (deriváty)
Třídy					
Úrokové výnosy	146	54	0	0	0
Úrokové náklady	0	0	0	-225	0
Čistý zisk / ztráta z cenných papírů k obchodování	0	225	0	0	0
Výnosy z kurzových rozdílů	7 727	0	0	0	0
Náklady z kurzových rozdílů	0	0	0	-9 679	0
Ostatní finanční výnosy / náklady	0	0	0	-966	0
Celkem	7 873	279	0	-10 870	0

Zisky a ztráty podle kategorií finančních nástrojů k 31. prosinci 2014:

(údaje v tis. Kč)

Kategorie	Úvěry a pohledávky	Cenné papíry k obchodování	Finanční aktiva k obchodování (deriváty)	Finanční závazky	Finanční závazky k obchodování (deriváty)
Třídy					
Úrokové výnosy	1 558	74	0	0	0
Úrokové náklady	0	0	0	-67	0
Čistý zisk / ztráta z cenných papírů k obchodování	0	395	0	0	0
Výnosy z kurzových rozdílů	6 593	0	0	0	0
Náklady z kurzových rozdílů	0	0	0	-6 672	0
Ostatní finanční výnosy / náklady	0	0	0	-1 060	0
Celkem	8 151	469	0	-7 799	0

10 SPŘÍZNĚNÉ STRANY

Od 8. prosince 2008 má rozhodující vliv ve Skupině společnost CEESEG Aktiengesellschaft, (dříve Wiener Börse AG).

Společnost CEESEG Aktiengesellschaft k 31. prosinci 2015 vlastní:

- 100% podíl ve společnosti Wiener Börse AG
- 92,74% podíl ve společnosti Burza cenných papírů Praha, a.s.

Společnost vykazuje tyto vzájemné obchodní vztahy se společností Wiener Börse AG:

	(údaje v tis. Kč)	
	Rok 2015	Rok 2014
Smlouva o spolupráci při prodeji informací	37 255	36 451
Smlouva o obchodování indexů PX	122	124
Ostatní výnosy	2	2
Výnosy celkem	37 379	36 577
Smlouva o technickém obchodním systému XETRA	7 065	6 900
Údržba systémů	22	23
Náklady na služby celkem	7 087	6 923

	(údaje v tis. Kč)	
	Stav k 31. prosinci 2015	Stav k 31. prosinci 2014
Smlouva o spolupráci při prodeji informací	19 024	17 959
Pohledávky z obchodních vztahů	19 024	17 959
Smlouva o technickém obchodním systému XETRA	53	0
Údržba systémů	22	23
Závazky z obchodních vztahů	75	23

Společnost vykazuje tyto vzájemné obchodní vztahy se společností CEESEG AG:

	(údaje v tis. Kč)	
	Rok 2015	Rok 2014
Pojištění	84	84
Náklady na služby celkem	84	84
Ostatní výnosy	1	0
Výnosy celkem	1	0


Transakce se spřízněnými stranami proběhly za tržních podmínek.

11 UDÁLOSTI PO DATU ÚČETNÍ ZÁVĚRKY

Evropská energetická burza European Energy Exchange (EEX) a akcionáři společnosti PXE podepsali dne 20. ledna 2016 dohodu, v níž oznámili plány na zahájení užší spolupráce. V rámci této spolupráce získá společnost EEX 66,67 % akcií společnosti PXE v roce 2016 od stávajících akcionářů společností Centrální depozitář cenných papírů, a.s. a Energy Clearing Counterparty, a.s. EEX se tak stane jejím novým majoritním vlastníkem a společnost PXE přidruženým podnikem konsolidované účetní závěrky Skupiny BCPP k datu 31. prosinci 2016.

V Praze dne 11. března 2016

Podpis statutárního orgánu:



.....
Ing. Petr Kobic
předseda burzovní komory



.....
Ing. Helena Čacká
člen burzovní komory

Zpráva auditora ke konsolidované účetní závěrce

Zpráva nezávislého auditora pro akcionáře společnosti Burza cenných papírů Praha, a.s.

Provedli jsme audit přiložené konsolidované účetní závěrky společnosti Burza cenných papírů Praha, a.s. sestavené na základě Mezinárodních standardů účetního výkaznictví ve znění přijatém Evropskou unií, tj. konsolidovaného výkazu o finanční pozici k 31. prosinci 2015, konsolidovaného výkazu o úplném výsledku, konsolidovaného výkazu změn vlastního kapitálu a konsolidovaného výkazu o peněžních tocích za rok 2015 a přílohy této konsolidované účetní závěrky, včetně popisu použitých významných účetních metod a ostatních vysvětlujících údajů. Údaje o společnosti Burza cenných papírů Praha, a.s. jsou uvedeny v bodě 1 přílohy této konsolidované účetní závěrky.

Odpovědnost statutárního orgánu účetní jednotky za konsolidovanou účetní závěrku

Statutární orgán společnosti Burza cenných papírů Praha, a.s. je odpovědný za sestavení konsolidované účetní závěrky, která podává věrný a poctivý obraz v souladu s Mezinárodními standardy účetního výkaznictví ve znění přijatém Evropskou unií, a za takový vnitřní kontrolní systém, který považuje za nezbytný pro sestavení konsolidované účetní závěrky tak, aby neobsahovala významné nesprávnosti způsobené podvodem nebo chybou.

Odpovědnost auditora

Naší odpovědností je vyjádřit na základě provedení auditu výrok k této konsolidované účetní závěrce. Audit jsme provedli v souladu se zákonem o auditorech, mezinárodními auditorskými standardy a souvisejícími aplikačními doložkami Komory auditorů České republiky. V souladu s těmito předpisy jsme povinni dodržovat etické požadavky a naplánovat a provést audit tak, abychom získali přiměřenou jistotu, že konsolidovaná účetní závěrka neobsahuje významné nesprávnosti.

Audit zahrnuje provedení auditorských postupů, jejichž cílem je získat důkazní informace o částkách a skutečnostech uvedených v konsolidované účetní závěrce. Výběr auditorských postupů závisí na úsudku auditora, včetně vyhodnocení rizik, že konsolidovaná účetní závěrka obsahuje významné nesprávnosti způsobené podvodem nebo chybou. Při vyhodnocování těchto rizik auditor posoudí vnitřní kontrolní systém, který je relevantní pro sestavení konsolidované účetní závěrky podávající věrný a poctivý obraz. Cílem tohoto posouzení je navrhnout vhodné auditorské postupy, nikoli vyjádřit se k účinnosti vnitřního kontrolního systému účetní jednotky. Audit též zahrnuje posouzení vhodnosti použitých účetních metod, přiměřenosti účetních odhadů provedených vedením i posouzení celkové prezentace konsolidované účetní závěrky.

Jsmo přesvědčeni, že získané důkazní informace poskytují dostatečný a vhodný základ pro vyjádření našeho výroku.



Výrok auditora

Podle našeho názoru konsolidovaná účetní závěrka podává věrný a poctivý obraz aktiv a pasiv společnosti Burza cenných papírů Praha, a.s. k 31. prosinci 2015 a nákladů, výnosů a výsledku jejího hospodaření a peněžních toků za rok 2015 v souladu s Mezinárodními standardy účetního výkaznictví ve znění přijatém Evropskou unií.

V Praze, dne 11. března 2016

KPMG Česká republika Audit

KPMG Česká republika Audit, s.r.o.
Evidenční číslo 71

Ing. Vladimír Dvořáček
Partner
Evidenční číslo 2332

Kontakty

Adresa

Burza cenných papírů Praha, a.s.
Rybná 14/682
110 05 Praha 1
Česká republika

Telefonní spojení

Recepce.....	+420 221 832 821
Kontakt s médi.....	+420 221 832 820
Obchodování	+420 221 832 146
Emitenti cenných papírů.....	+420 221 832 169
Členské otázky	+420 221 832 251
Šíření burzovních informací (komunikace v angličtině nebo němčině).....	+43 1 53 165 288

Elektronická komunikace

Obecná schránka	info@pse.cz
Šíření burzovních informací.....	marketdataservices@ceeseg.com
Elektronická podatelna burzy – pouze pro příjem podání ve správním řízení opatřených elektronickým podpisem	posta@pse.cz
Datová schránka.....	7xensbk
Internetové stránky	www.pse.cz