



**Burza cenných
papírů Praha**

Konsolidovaná výroční zpráva 2025

Burza cenných papírů Praha, a.s.



Obsah

Profil společnosti	3
Zpráva burzovní komory o podnikatelské činnosti a o stavu majetku	4
Úvodní slovo	4
Klíčové údaje	6
Nekonsolidované výsledky hospodaření (dle českých účetních standardů)	7
Konsolidované výsledky hospodaření (dle IFRS ve znění přijatém EU)	9
<hr/>	
Činnost v roce 2025	10
Obchodování	10
Start Market	11
Členské záležitosti	13
<hr/>	
Zpráva o vztazích	15
Finanční část	18
Účetní závěrka	18
Zpráva nezávislého auditora	50
Konsolidovaná účetní závěrka	54
Zpráva nezávislého auditora	103
<hr/>	
Kontakty	107



Profil společnosti

Burza cenných papírů Praha, a.s. (BCPP) je největším a nejstarším organizátorem trhu s cennými papíry v České republice.

Ze zákona je BCPP akciovou společností a největším akcionářem burzy je společnost Wiener Börse AG, která drží 99,543 % akcií. Obchodování probíhá prostřednictvím licencovaných obchodníků, kteří jsou zároveň členy burzy.

BCPP tvoří spolu se svými dceřinými společnostmi skupinu PX. Vedle burzy je nejvýznamnější společností skupiny Centrální depozitář cenných papírů, a.s. (CDCP). CDCP zaujímá dominantní postavení v oblasti vypořádání obchodů s cennými papíry na českém kapitálovém trhu, vede centrální evidenci zaknihovaných cenných papírů vydaných v České republice, přiděluje právnickým osobám mezinárodně jednotné identifikační číslo (LEI) a investičním nástrojům identifikační označení podle mezinárodního systému číslování (ISIN). Depozitář se řadí mezi evropské lídry v implementaci technologie DLT (Distributed Ledger Technology) a je prvním subjektem svého druhu v Evropě, který zavedl DLT evidenci do praxe.

Se skupinou PX dále úzce spolupracuje společnost POWER EXCHANGE CENTRAL EUROPE, a.s. (PXE), vlastněná burzou cenných papírů z jedné třetiny. PXE představuje obchodní platformu pro obchodování s elektřinou a zemním plynem a jakožto součást skupiny EEX Group rozvíjí produkty a služby v regionu střední a jihovýchodní Evropy. Nákup elektrické energie a zemního plynu nabízí také koncovým zákazníkům.



Zpráva burzovní komory o podnikatelské činnosti a o stavu majetku

Úvodní slovo

Vážení příznivci kapitálového trhu,

rok 2025 se řadí mezi mimořádně silná období Burzy cenných papírů Praha. Tuzemský kapitálový trh potvrdil svou rostoucí atraktivitu pro investory i emitenty, a to jak z pohledu výkonnosti indexů, tak aktivity obchodování a primárního trhu.

Hlavní akciový index PX i dividendový index PX-TR v průběhu roku dosáhly historických maxim. Dividendový index PX-TR posílil od počátku roku o více než 55 % a index PX o 47 %. Právě PX-TR se řadí mezi nejrychleji rostoucí indexy v Evropě a svým zhodnocením výrazně překonává globální akciové benchmarky, což potvrzuje dlouhodobě silnou výkonnost českých dividendových titulů. Složený průměrný růst indexu PX-TR za uplynulých 10 let činí 17 %.

Výrazně se dařilo rovněž obchodování. Celkový objem obchodů je nejvyšší od roku 2012, když dosahuje hodnoty přes 206 mld. Kč. Nejdynamičtěji rostly akciové obchody, jejichž objem se meziročně zvýšil o 51 % (YTD 163 mld. Kč). Následovaly fondy kvalifikovaných investorů (FKI) s růstem 43 % (YTD 31 mld. Kč) a dluhopisy s meziročním nárůstem objemu obchodů o 1 % (YTD 11 mld. Kč).

Rok 2025 byl úspěšný také z pohledu rozvoje primárního trhu (IPO). Na Burzu cenných papírů Praha vstoupily dvě nové akciové emise – společnost Doosan Škoda Power na regulovaný trh Prime a společnost M2C na trh Start Market, určený pro menší a střední firmy. Díky novým akciovým emisím se Praha stala 7. největším trhem v Evropě podle objemu nově upsaného akciového kapitálu.

Významnou roli sehrál i dluhopisový trh. Firmy získaly v roce 2025 celkem 49 miliard korun prostřednictvím nových emisí korporátních dluhopisů, což potvrzuje důležitou úlohu burzy jako zdroje financování českých podniků.

V Centrálním depozitáři nemůžeme začít jinak než zhodnocením prvního roku fungování DLT evidence licencované podle EU nařízení o DLT Pilotním režimu. Platforma se těší velkému zájmu především od fintechových společností, které se postupně stávají účastníky (tzv. nody) DLT evidence a také již bylo v DLT evidenci zaknihováno (tokenizováno) mnoho emisí a otevřeny stovky majetkových účtů. Na konci roku jsme také byli odměněni druhým místem v soutěži Mastercard banka roku v kategorii Fintech roku. Věříme, že dalšímu rozvoji a zájmu o DLT evidenci pomůžou i navrhované úpravy EK v DLT nařízení. Také jsme získali pasportizaci pro vedení emisí akcií a dluhopisů vydaných podle slovenského práva. Slovenští emitenti tak mohou využít jak služeb DLT evidence, tak také standardní evidence v případě, že by například chtěli získat kapitál na pražské burze, ať už na regulovaném trhu, nebo trhu Start Market.

Hlavním cílem pro rok 2026 je nadále zůstat pro naše členy, účastníky, emitenty a další klienty spolehlivým partnerem a poskytovat služby bezchybné, pokud možno vždy dostupné. Dílčími cíli je pak příprava centrálního depozitáře a jeho účastníků na zkrácení doby vypořádání burzovních obchodů ze 2 dnů (T+2) na jeden den (T+1) v roce 2027. V tom letošním roce po dohodě s účastníky přidáme nové cykly a prodloužíme dobu v průběhu dne, kdy je možné vypořádávat převody proti zaplacení.



Závěrem nám dovolte také společný pohled na vývoj celého evropského kapitálového trhu. Evropská komise předložila na konci roku návrh úprav všech evropských směrnic a nařízení, které upravují kapitálový trh. Snahou je na jedné straně centralizovat dohled nad skupinami burz a centrálních deponitářů, a tudíž se pokusit podpořit další konsolidaci. Na druhé straně je navrhováno v rámci DLT nařízení rozšířit počet subjektů a rolí na kapitálovém trhu, což přinese další fragmentaci obdobně jako přinesl MiFID v oblasti obchodování. Ať už bude výsledná regulace přikloněna na jednu či druhou stranu, tak stále platí, že rezervy jsou především v lokálním přístupu. Pokud nejdříve nezlepšíme národní přístup a podporu kapitálového trhu, včetně přístupu tuzemských firem k českým investorům, tak i sebelepší evropská regulace nepřinese požadovaný efekt. My se budeme nadále snažit posunout lokální kapitálový trh takovým směrem, abychom přispěli k růstu české ekonomiky a bohatství českých občanů.

K tomuto cíli si dovoluujeme popřát nám všem do roku 2026 hodně sil a vzájemného pochopení.

Petr Kobic, generální ředitel a předseda burzovní komory

Ondřej Dusílek, generální ředitel Centrálního deponitáře cenných papírů a člen burzovní komory



Klíčové údaje

	2020	2021	2022	2023	2024	2025
Počet burzovních dnů	250	251	252	250	251	250
AKCIE						
Celkový objem obchodů (mld. Kč)	125,31	140,48	166,17	123,45	107,93	167,96
Průměrný denní objem (mil. Kč)	501,23	559,66	659,41	493,78	429,99	671,84
Tržní kapitalizace (mld. Kč)	13 502,7	15 659,2	16 585,2	18 647,70	20 954,17	25 328,79
Počet emisí (konec roku)	55	55	59	61	61	62
PX-TR Index	2 004,54	2 915,25	2 650,72	3 395,89	4 544,35	7 335,63
PX Index	1 027,14	1 426,03	1 201,73	1 414,02	1 760,17	2 685,65
PX-TRnet Index	1 655,76	2 384,78	2 137,94	2 697,59	3 561,95	5 691,40
PX-GLOB Index	1 407,57	1 904,32	1 602,83	1 875,49	2 332,80	3 184,30
PX-START Index	1 035,31	1 581,61	1 239,07	1 447,02	1 335,37	1 180,23
DLUHOVÉ CENNÉ PAPÍRY						
Celkový objem obchodů (mld. Kč)	8,64	7,75	6,96	9,97	10,61	11,27
Počet emisí (konec roku)	105	110	110	126	130	128
STRUKTUROVANÉ PRODUKTY						
Celkový objem obchodů (mil. Kč)	481,98	350,90	416,76	299,95	431,75	812,01
Počet emisí (konec roku)	73	91	95	107	121	152
INVESTIČNÍ AKCIE A PODÍLOVÉ LISTY INVESTIČNÍCH FONDŮ						
Celkový objem obchodů (mil. Kč)	16,55	6 155,00	7 332,06	7 547,77	22 069,56	32 195,42
Počet emisí (konec roku)	32	36	34	39	39	37



Nekonsolidované výsledky hospodaření (dle českých účetních standardů)

Společnost Burza cenných papírů Praha, a.s. (BCPP) dosáhla v běžném účetním období roku 2025 tržeb za vlastní služby ve výši 319 254 tis. Kč (2024: 308 714 tis. Kč). Jejich struktura je následující:

(v tis. Kč)	2025	2024
Burzovní poplatky	61 416	47 921
Služby spojené s vypořádáním cenných papírů	58 881	53 904
Burzovní informace	35 057	36 160
Služby pro společnost Centrální depozitář cenných papírů, a.s.	140 189	148 730
Služby pro společnost POWER EXCHANGE CENTRAL EUROPE, a.s.	10 514	10 267
Ostatní služby	13 197	11 732
Tržby za vlastní služby	319 254	308 714

Růst tržeb za vlastní služby o 3,4 % (10 540 tis. Kč) byl způsoben především růstem výnosů za burzovní poplatky o 28,2 % (13 495 tis. Kč) na 61 416 tis. Kč (2024: 47 921) a služby spojené s vypořádáním cenných papírů o 9,2 % (4 977 tis. Kč) na 58 881 tis. Kč (2024: 53 904 tis. Kč).

Provozní výsledek hospodaření se zvýšil o 1,2 % (1 671 tis. Kč) na částku 145 451 tis. Kč (2024: 143 780 tis. Kč), finanční výsledek hospodaření se zvýšil o 25,0 % (30 982 tis. Kč) na 155 129 tis. Kč (2024: 124 147 tis. Kč). Společnost v běžném období roku 2025 vykázala celkový výsledek hospodaření po zdanění ve výši 267 615 tis. Kč (2024: 236 334 tis. Kč).



Celková aktiva společnosti k 31. prosinci 2025 činila 410 877 tis. Kč (2024: 380 035 tis. Kč). Jejich struktura je následující:

(v tis. Kč)	2025	2024
Stálá aktiva (netto)	136 351	130 198
Pohledávky a ostatní oběžná aktiva (netto)	65 713	60 225
Peněžní prostředky (netto)	208 813	189 612
Celková aktiva	410 877	380 035

Součástí dlouhodobého majetku je i finanční dlouhodobý majetek představující podílové účasti společnosti v obchodních korporacích ve výši 123 381 tis. Kč (2024: 122 446 tis. Kč). V běžném období valná hromada společnosti dne 20. května 2025 rozhodla o výplatě podílu na zisku ve výši 892 Kč na 1 akcii (celkem vyplaceno 236 332 tis. Kč). Průměrný přepočtený stav zaměstnanců činil 30,4 v roce 2025 (2024: 30,4 zaměstnanců).

Další informace:

V pracovně právních vztazích postupuje společnost v souladu se všemi platnými zákony a předpisy. Svým zaměstnancům umožňuje průběžně zvyšovat odbornou kvalifikaci a jazykovou vybavenost. Společnost neidentifikovala žádnou skutečnost, která by ji omezovala nebo ji zabraňovala pokračovat ve své činnosti i v dohledné budoucnosti. V oblasti výzkumu a vývoje společnost realizovala činnosti, které naplňovaly svým charakterem definici aplikovaného výzkumu nebo experimentálního vývoje a obsahovaly také ocenitelný prvek novosti a vyjasnění výzkumné nebo technické nejistoty. Společnost během rozhodného období nenabyla žádné vlastní akcie. Činnost společnosti je svým charakterem šetrná k životnímu prostředí, a proto v této oblasti nejsou vyvíjeny zvláštní aktivity. Účetní jednotka nemá pobočku ani jinou část obchodního závodu v zahraničí. Společnost aktivně omezuje a řídí úvěrové riziko, které vzniká v souvislosti s vypořádáním obchodů s cennými papíry a deriváty a riziko likvidity, které představuje, že společnost nebude mít dostatek pohotových zdrojů ke splnění závazků. Cíle a metody řízení rizik společnosti včetně její politiky pro zajištění všech hlavních typů transakcí je dále popsána v příloze konsolidované účetní závěrky. V případě, že mezi rozvahovým dnem a dnem sestavení účetní závěrky došlo k významným událostem představujícím skutečnosti, které nastaly po rozvahovém dni, jsou důsledky těchto událostí popsány v příloze účetní závěrky, ale nejsou zaúčtovány v účetních výkazech. Významné následné události, které by ovlivnily účetní závěrku k 31. prosinci 2025 a jsou známé vedení společnosti, jsou uvedeny v příloze účetní závěrky.



Konsolidované výsledky hospodaření (dle IFRS ve znění přijatém EU)

Skupina dosáhla v běžném období roku 2025 konsolidovaných výnosů ve výši 768 545 tis. Kč (2024: 674 706 tis. Kč). Jejich struktura je následující:

(v tis. Kč)	2025	2024
Poplatky z obchodování na burze	37 267	24 221
Administrativní poplatky	24 149	23 700
Burzovní informace	35 057	36 160
Výnosy z vypořádání obchodů	141 327	117 848
Poplatek za zápis emise a související služby	137 455	130 806
Poplatek za vedení evidence	338 373	291 645
Ostatní služby CDCP	39 922	37 680
Ostatní výnosy z poskytovaných služeb	14 995	12 646
Výnosy	768 545	674 706

Výnosy se proti minulému období zvýšily o 13,9 % (93 839 tis. Kč). Pozitivní vliv na výnosy měl především poplatek za vedení evidence a související služby, který se zvýšil o 16,0 % (46 728 tis. Kč), a poplatek z obchodování na burze, který byl vyšší dokonce o 53,9 % (13 046 tis. Kč). Skupina v roce 2025 vykázala úplný výsledek hospodaření po zdanění ve výši 331 266 tis. Kč (2024: 289 411 tis. Kč), což je výsledek oproti roku 2024 vyšší o 14,5 % (41 856 tis. Kč).

Celková výše aktiv Skupiny k 31. prosinci 2025 činila 1 102 127 tis. Kč (2024: 957 444 tis. Kč). Jejich struktura je následující:

(v tis. Kč)	2025	2024
Dlouhodobá aktiva celkem (netto)	271 530	206 610
Pohledávky a ostatní oběžná aktiva (netto)	792 720	718 475
Krátkodobý finanční majetek (netto)	37 878	32 359
Celková aktiva	1 102 128	957 444

Průměrný přepočtený stav zaměstnanců v roce 2025 činil 78,4 (2024: 77,6 zaměstnanců).

Další informace:

V pracovně právních vztazích postupuje společnost v souladu se všemi platnými zákony a předpisy.



Činnost v roce 2025

Obchodování

Ke dni 31.12.2025 byl na burze přijat k obchodování následující počet emisí:

- 19 emisí akcií na trzích Prime Market a Standard Market
- 31 emisí akcií na trhu Free Market
- 12 emisí akcií na trhu Start Market
- 36 emisí cenných papírů kolektivního investování
- 126 emisí dluhopisů a odtržených kupónů
- 122 emisí investičních certifikátů a warrantů

Významné změny u emisí a v obchodování:

- Dne 6.2.2025 bylo na burze zahájeno obchodování s akciemi společnosti Doosan Škoda Power (Ticker: DSPW), ISIN CZ1008000310. Emise je na trhu Prime Market. Cena akcií byla v rámci primární veřejné nabídky (IPO) stanovena na 240 Kč.
- Dne 16.6.2025 společnost Mark2 Corporation Investment SE úspěšně zakončila veřejnou nabídku svých akcií a 20.6.2025 byla emise akcií M2C (ISIN CZ1008000823) přijata k obchodování na neregulovaném trhu Start Market.
- Dne 26.8.2025 burza dosáhla rekordního objemu obchodů – 5,17 mld. Kč. Jde o nejvyšší denní objem od zavedení obchodního systému Xetra v roce 2012. Hlavním důvodem vysoké obchodní aktivity byl pravidelný rebalancing báze indexu MSCI Emerging Market.
- Dne 10.12.2025 byla emise akcií Coloseum Holding (ISIN CZ0009010823) vyloučena z obchodování na burze. Důvodem pro vyloučení emise bylo neplnění informačních povinností emitenta a porušení burzovních pravidel. Obchodování s touto emisí bylo již od září 2025 pozastaveno.

Tvůrci trhu a tvůrci likvidity

a) Akcie

Pro rok 2025 zůstal seznam tvůrců trhu pro akcie beze změny oproti roku 2024 (BH Securities, Equilor Investment, Erste Group Bank, Fio banka, J&T banka, Patria Finance, Raiffeisen Bank International, SAB, WOOD & Company). K 31.12.2025 bylo předmětem kotování celkem 44 emisí akcií, z toho 2 emise akcií investičních fondů.

- Doosan Škoda Power, kde činnost tvůrce trhu vykonává šest členů burzy (Erste Group Bank, Fio banka, J&T banka, Patria Finance, Raiffeisen Bank International a WOOD & Company).
- MOL a OTP Bank, kde činnost tvůrce trhu vykonává člen burzy Raiffeisen Bank International AG.
- Člen burzy Equilor Investment Ltd. svou činnost rozšířil o emise Erste Group Bank.

b) Dluhopisy

V roce 2025 vykonával činnost jeden tvůrce trhu (J&T banka). K 31.12.2025 bylo předmětem kotování celkem 32 emisí dluhopisů.



c) Strukturované produkty

V roce 2025 vykonávaly činnost tvůrce likvidity pro strukturované produkty (warranty a certifikáty) tři společnosti (Erste Group Bank, Raiffeisen Bank International a Wood & Company). Kotováno bylo celkem 122 emisí.

Indexy

Burzovní indexy nedoznaly žádných změn v pravidlech výpočtu.

- PX – výpočet průběžně, zařazovány vybrané emise regulovaného i neregulovaného trhu, cenový index
- PX-TR - výpočet průběžně, zařazovány vybrané emise regulovaného i neregulovaného trhu, je zohledněna výplata dividendy
- PX-TRNET - výpočet průběžně, zařazovány vybrané emise regulovaného i neregulovaného trhu, je zohledněna výplata dividendy očištěná o daň z příjmu
- PX-GLOB - výpočet je jedenkrát denně, zařazovány jsou všechny emise regulovaného trhu a vybrané emise neregulovaného trhu
- PX – START – výpočet je jedenkrát denně, zařazovány jsou všechny emise trhu Start Market

Pokud se týká změn v bázi, akcie Doosan Škoda Power byly od března 2025 zařazeny do bází indexů PX, PX-TR, PX-TRnet a PX-GLOB. Dále došlo v srpnu 2025 k zařazení emise M2C do indexu PX-START.

Téměř všechny indexy burzy opět zaznamenaly výrazné zvýšení hodnot. Index PX nárůst o více než 50 %, index PX-TR nárůst o více než 60 %, PX-TRnet nárůst o téměř 60 % a index PX-GLOB nárůst 36 %. PX – START pokles o 12 %.

30.12.2025 – index PX dosáhl svého historického maxima, když vystoupal až na hodnotu 2.685,65.

Start Market

Dne 1.1.2025 byl trh START přejmenován na Start Market. Důvodem bylo nastavení konzistentního přístupu k názvům všech akciových trhů BCPP. V průběhu roku 2025 také došlo ke zrušení webové stránky www.pxstart.cz a k migraci jejího obsahu na webové stránky www.pse.cz. Pro informace k primárním i sekundárním úpisům byla v kartě příslušného emitenta vytvořena záložka „Úpisy“.

Přehled trhu Start Market k 31. prosinci 2025

Počet emitentů	Počet nově vypsání veřejných nabídek*	Počet vyloučených emisí**	Celkový objem dosažený ve veřejných nabídkách nových emisí	Celkový objem burzovních obchodů v roce 2025	Tržní kapitalizace	Freefloat
12	1	1	224 mil Kč	857 mil Kč	5 062 mil. Kč	31,29 %

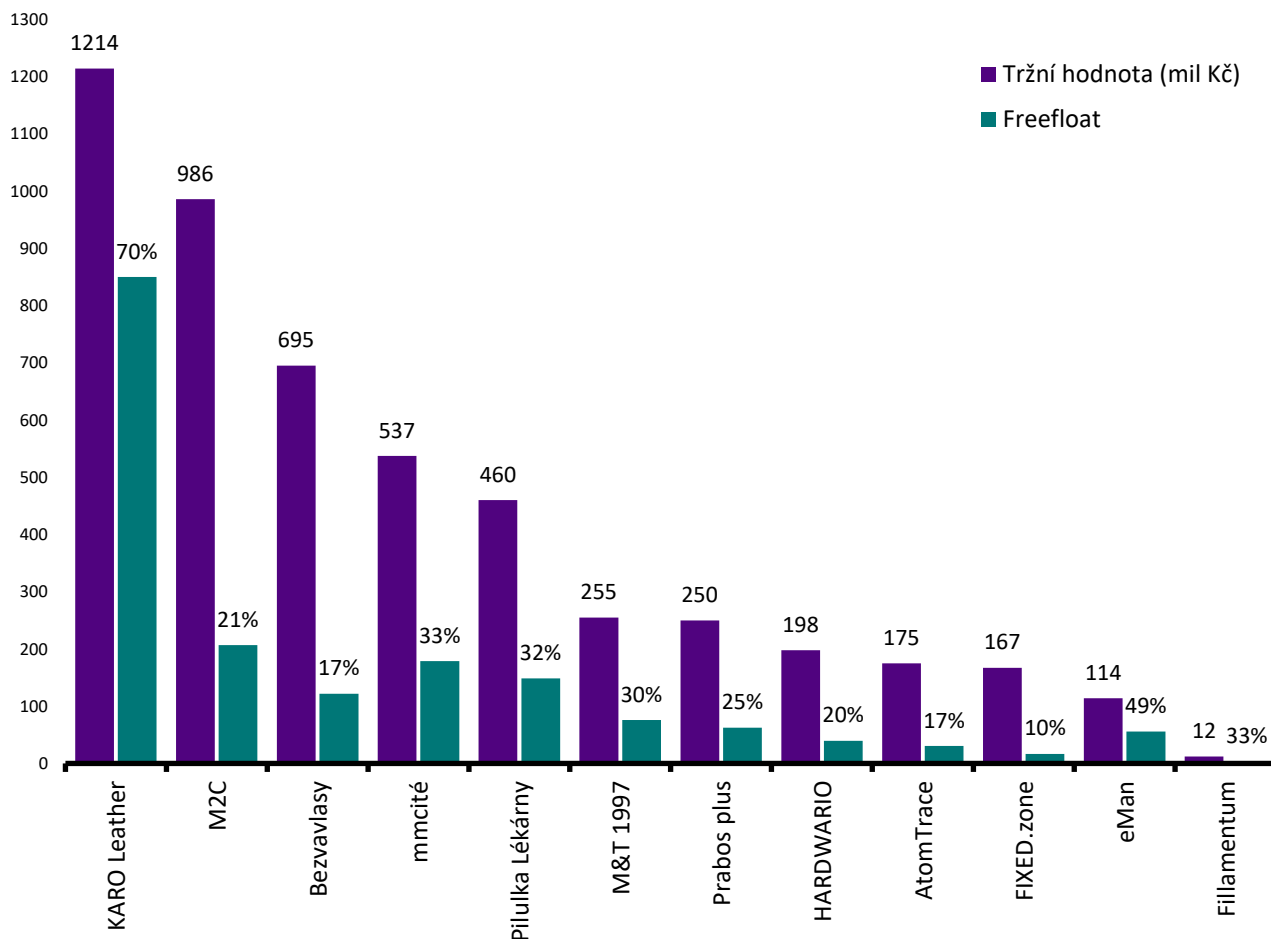
* 16.6.2025 ukončila veřejnou nabídku akcií společnost Mark2 Corporation Investment SE, obchodování bylo zahájeno 20.6.2025.

**10.12.2025 byla vyloučena emise Coloseum Holding z obchodování.



Na trhu Start Market se i nadále obchoduje v kontinuálním režimu, přičemž v roce 2025 došlo k téměř dvojnásobnému meziročnímu navýšení objemů zobchodovaných akcií.

Přehled emitentů trhu Start Market k 31. prosinci 2025



V červnu 2025 vstoupila na trh Start Market společnost Mark2 Corporation Investment SE (M2C) a získala od investorů kapitál v hodnotě 224 mil. Kč. Jednalo se o první emisi, jejíž detailní parametry veřejné nabídky, a s tím související informace, byly zveřejněny na webových stránkách www.pse.cz. Trh Start Market tedy i nadále dodržuje transparentnost a umožňuje jednoduchý přístup k informacím všem investorům.

Z důvodu dalšího rozvoje byla také přejmenována IT aplikace, která je určena pro veřejné nabídky a úpisy emitentů trhu Start Market. Původní název START-Veřejná nabídka byl změněn na PX Veřejná nabídka.

Dne 10.12.2025 došlo k vyloučení emise akcií společnosti Coloseum Holding z obchodování. Důvodem pro vyloučení emise bylo neplnění povinností emitenta dle XVI. Pravidel pro trh Start Market, zejména pak dlouhodobé prodlení s uveřejněním auditovaných finančních výkazů za rok 2024.

Investorské dny, tzv. Start Day, byly v roce 2025 opět dvoudenní. Jarní Start Day se konal 3. a 4. června 2025 a Podzimní Start Day proběhl 4. a 5. listopadu 2025. Během obou termínů reportovali všichni emitenti trhu Start Market. Termíny Start Day 2026 byly stanoveny následovně: Jarní Start Day se bude konat 19. a 20. května 2026, Podzimní Start Day proběhne 13. a 14. října 2026.



Změna ceny akcií na trhu Start Market k 31. prosinci 2025

Emitent	Datum veřejné nabídky	Cena akcie veřejné nabídky	Závěrečná cena za akcii	Změna ceny za akcii	Celkem dividendy za akcii
Fillamentum	15. 05. 2018	825 Kč	95 Kč	-88 %	0 Kč
Prabos plus	15. 05. 2018	400 Kč	250 Kč	-38 %	53,90 Kč
AtomTrace	27. 11. 2018	50 Kč	40 Kč	-20 %	0 Kč
KARO Leather	22. 10. 2019	40 Kč	176 Kč	+340 %	0 Kč
eMan	31. 08. 2020	51 Kč	58 Kč	+14 %	0 Kč
Pilulka Lékárny	20. 10. 2020	424 Kč	170 Kč	-60 %	0 Kč
FIXED.zone	02. 11. 2021	222 Kč	75 Kč	-66 %	3 Kč
M&T 1997	21. 06. 2022	30 000 Kč	19 900 Kč	-34 %	3 750 Kč
Bezavlasly	01. 09. 2022	490 Kč	515 Kč	5 %	0 Kč
HARDWARIO	18. 10. 2022	17 Kč	13,80 Kč	-19 %	0 Kč
mmcité	26. 07. 2023	160 Kč	179 Kč	+12 %	7,33 Kč
M2C	16.06.2025	280 Kč	258 Kč	-7,86 %	0 Kč

Dne 18.11.2025 byl zahájen nový IPO fond 2025+, který vznikl ve spolupráci s Ministerstvem průmyslu a obchodu, Národní rozvojovou investiční, a.s. (NRI) a Burzou cenných papírů Praha. Jedná se o program se státní podporou a pokračování IPO fondu z roku 2021, který již investoval do 4 společností na trhu Start Market. Program IPO fond 2025+ je určen pro české firmy (do 500 zaměstnanců), které potřebují finanční kapitál na další rozvoj a plánují vstoupit na trh Start Market. V rámci IPO fondu 2025+ NRI nabízí investici až do 80 mil. Kč s tím, že maximální podíl na získaném kapitálu může být 30 %. Příjem žádostí poběží do 31.10.2030. Cílem programu je vytvořit udržitelný finanční ekosystém, který bude podporovat rozvoj kapitálového trhu v České republice, a tím přispívat ke zvyšování konkurenceschopnosti a stability českých firem.

Členské záležitosti

V oblasti členů burzy nedošlo oproti předchozímu roku k žádným změnám.

Abecední seznam členů burzy ke dni 31.12.2025 - celkem 17 obchodujících členů + 2 členové ze zákona:

BH Securities a.s.



CYRRUS, a.s.

Česká spořitelna, a.s.

Československá obchodní banka, a. s.

Erste Group Bank AG

Equilor Investment Ltd.

Fio banka, a.s.

J&T BANKA, a.s.

Komerční banka, a.s.

Patria Finance, a.s.

PPF banka a.s.

Raiffeisenbank a.s.

Raiffeisen Bank International AG

SAB o.c.p., a.s.

Société Générale S.A.

UniCredit Bank Czech Republic and Slovakia, a.s.

WOOD & Company Financial Services, a.s.

Ze zákona pak ještě Česká národní banka a Ministerstvo financí ČR.



Zpráva o vztazích

Zpráva o vztazích mezi ovládající a ovládanou osobou a o vztazích mezi ovládanou osobou a ostatními osobami ovládanými stejnou ovládající osobou za účetní období 2025

Burzovní komora společností Burza cenných papírů Praha, a.s. vyhotovuje v souladu s požadavkem § 82 zákona č. 90/2012 Sb., o obchodních společnostech a družstvech (zákon o obchodních korporacích), ve znění účinném do 31. 12. 2025 (dále jen „ZOK“), tuto zprávu o vztazích mezi

ovládající osobou, společností **Wiener Börse AG**, se sídlem 1010 Wien, Wallnerstraße 8, zapsanou v obchodním rejstříku vedeném Handelsgericht Wien, FN 161826f (dále též „ovládající osoba“ nebo „WBAG“)

a

ovládanou osobou, společností **Burza cenných papírů Praha, a.s.**, se sídlem Praha 1, Rybná 14/682, IČO 471 15 629, zapsanou v obchodním rejstříku vedeném Městským soudem v Praze, oddíl B, vložka 1773 (dále též „ovládaná osoba“ nebo „PSE“)

za účetní období roku 2025.

Struktura vztahů mezi výše uvedenými osobami je charakterizována výší podílu ovládající osoby v ovládané osobě, který činil ke konci roku 99,54 %.

Tato zpráva neobsahuje popis vztahů ovládané osoby s dceřinými společnostmi. Seznam dceřiných společností a společností, ve kterých vykonává ovládaná osoba vliv, byl následující:

- **Energy Clearing Counterparty, a.s.**, se sídlem Praha 1, Rybná 682/14, IČO 284 41 681
- **Centrální depozitář cenných papírů, a.s.**, se sídlem Praha 1, Rybná 682/14, IČO 250 81 489

Popis vztahů mezi těmito společnostmi a ovládanou osobou je uveden ve zprávách o vztazích jednotlivých společností uvedených v tomto seznamu.

Ve smyslu § 82 odst. 2 písm. b) a c) ZOK je **ovládání vykonáváno** prostřednictvím podílu na hlasovacích právech ve smyslu § 75 odst. 1 a 2 ZOK. Koncernová smlouva, smlouva o společném podniku, smlouva o výkonu hlasovacích práv či jiná podobná smlouva uzavřena nebyla. Ovládanou osobu lze považovat za nezávislou a vysoce autonomní společnost s předmětem činnosti vymezeným zákonem, která je jen definičně ovládanou osobou.

Přehled jednání a smluv

Zpráva dále obsahuje,

- a) informace o tom, jaká jednání byla učiněna v účetním období 2025 na popud nebo v zájmu ovládající osoby nebo jí ovládaných osob, pokud se takovéto jednání týkalo majetku, který přesahuje 10 % vlastního kapitálu ovládané osoby zjištěné podle účetní závěrky za účetní období bezprostředně předcházející účetnímu období, za něž se zpracovává zpráva o vztazích (§ 82 odst. 2 písm. d) ZOK) a
- b) přehled vzájemných smluv mezi ovládanou osobou a ovládající osobou nebo mezi osobami ovládanými (§ 82 odst. 2 písm. e) ZOK).



ad a) Valná hromada konaná dne 20. května 2025 schválila účetní závěrku BCPP za rok 2024 a návrh na rozdělení zisku za rok 2024, spolu s částí nerozděleného zisku minulých let, v celkové výši 236 636 tis. Kč vyplacením podílu na zisku ve výši 892 Kč na akcii. Žádná další jednání ve smyslu § 82 odst. 2 písm. d) ZOK v účetním období roku 2025 učiněna nebyla.

ad b) Uzavřené smlouvy a dohody podle § 82 odst. 2 písm. e) ZOK

Vztahy mezi ovládající a ovládanou osobou byly v účetním období roku 2025 určeny následujícími smlouvami:

Datum uzavření smlouvy	Název smlouvy	Popis předmětu plnění
11. února 2009	Confirmation - free use of the PSE data transmitted via Thomson Reuters	Dvoustranná dohoda o možnosti používat data k výpočtu indexu
1. července 2009	FRAMEWORK AGREEMENT - INDEX LICENSING BUSINESS, ve znění Index Licensing Cooperation ze dne 9. 3. 2020	Rámcová smlouva o prodeji indexů
18. srpna 2009	Data Vending Cooperation Agreement, ve znění dodatku č. 7 ze dne 6. 9. 2022	Spolupráce při prodeji informací
1. srpna 2011	Agreement on opening of account in securities central register and provision of related services	Otevření a vedení majetkového účtu cenných papírů v centrálním depozitáři
23. prosince 2011	MASTER FRAMEWORK AGREEMENT („MFA“), ve znění dodatku č. 7 ze dne 23. 2. 2022	Rámcová smlouva vztahující se k přenesení technického systému obchodování na jednotný obchodní systém XETRA
23. prosince 2011	Supplement Agreement for TTR Services, ve znění dodatku č. 1 ze dne 19. května 2017, Supplement Agreement for Remote Member Services, Supplement Agreement for Market Maintenance Services, ve znění dodatku č. 3 ze dne 23. 12. 2019, Supplement Agreement for Index Services, Supplement Agreement for Connectivity Services, Supplement Agreement for Exchange Services	Dodatkové dohody o službách poskytovaných PSE v souvislosti s MFA výše
30. října 2012	Agreement on Market Maintenance Service, ve znění dodatku č. 3 ze dne 23. 12. 2019	Dodatková dohoda vztahující se k MFA výše specifikující počáteční nastavení XETRA
6. srpna 2013	Mutual Agreement on Providing Authority to conclude cross-membership agreements with CEESEG members, ve znění 2. dodatku ze dne 13. 7. 2020	Smlouva zplnomocňující druhou burzu k uzavírání členství na partnerské burze



11. května 2016	Master Framework Agreement (web services), ve znění Side Letter No. 3 ze dne 14. 6. 2019	Rámcová smlouva upravující spolupráci při implementaci a provozování webových stránek, ukončena k 30. 9. 2019
4. května 2020	Supplement Agreement on Market Parameter Maintenance in the Trading System	Dodatková dohoda vztahující se k MFA upravující udržování tržního parametru za účelem hladkého procesování dávek
20. listopadu 2023	Implementation Proposal - Request for Change PSE Price Equity Index Start Market	MTF index pro trh Start Market
17. června 2025	Software Maintenance Contract	Podpůrné a udržovací práce související s užívaným softwarem

Posouzení výhod a nevýhod plynoucích ze vztahů podnikatelského seskupení

Výhodou vztahů ve skupině pro ovládanou osobu je možnost podílet se na synergickém vlivu spojení burz na náklady na IT, koordinovaný postup pro prodej dat a využívání odborného zázemí. Nevýhody a rizika nám nejsou známy.

Zpráva se připojuje k výroční zprávě podle zvláštního právního předpisu (§ 84 odst. 2 ZOK). Zpráva bude přezkoumána dozorčí radou v souladu s § 83 odst. 1 ZOK.

V Praze, dne 6. března 2026

Ing. Petr Kobic

předseda burzovní komory

Ing. Ondřej Dusílek

člen burzovní komory



Finanční část

Účetní závěrka

ÚČETNÍ ZÁVĚRKA
K 31. PROSINCI 2025

Název obchodní korporace: Burza cenných papírů Praha, a.s.
Sídlo: Praha 1, Rybná 14/682
Právní forma: akciová společnost
IČ: 471 15 629
Datum sestavení: 6. března 2026

ROZVAHA	1
VÝKAZ ZISKU A ZTRÁTY	3
PŘEHLED O ZMĚNÁCH VLASTNÍHO KAPITÁLU	5
1 OBECNÉ ÚDAJE	6
1.1 ZALOŽENÍ A CHARAKTERISTIKA OBCHODNÍ KORPORACE	6
1.2 MEZIROČNÍ ZMĚNY V OBCHODNÍM REJSTRÁKU	6
1.3 ORGANIZAČNÍ STRUKTURA SPOLEČNOSTI	6
1.4 IDENTIFIKACE SKUPINY BCPP	7
1.4.1 <i>Centrální depozitář cenných papírů, a.s.</i>	7
1.4.2 <i>Energy Clearing Counterparty, a.s.</i>	7
1.4.3 <i>POWER EXCHANGE CENTRAL EUROPE, a.s.</i>	8
1.5 BURZOVNÍ KOMORA A DOZORČÍ RADA K 31. PROSINCI 2025	8
2 ÚČETNÍ POSTUPY	9
2.1 ZÁKLADNÍ ZÁSADY ZPRACOVÁNÍ ÚČETNÍ ZÁVĚRKY	9
2.2 DLOUHODOBÝ HMOTNÝ MAJETEK	9
2.3 DLOUHODOBÝ NEHMOTNÝ MAJETEK	9
2.4 PODÍLY V OVLÁDANÝCH A ŘÍZENÝCH OSOBÁCH A PODÍLY V ÚČETNÍCH JEDNOTKÁCH POD PODSTATNÝM VLIVEM ...	10
2.5 PENÍZE A PENĚŽNÍ EKVIVALENTY	10
2.6 PŘEPOČET CIZÍCH MĚN	10
2.7 POHLEDÁVKY	10
2.8 ZÁVAZKY	10
2.9 REZERVY	11
2.10 DAŇ Z PŘÍJMŮ	11
2.11 ODLOŽENÁ DAŇ	11
2.12 VLASTNÍ AKCIE	11
2.13 SPŘÍZNĚNÉ STRANY	11
2.14 VÝNOSY	11
2.15 ČISTÝ OBRAT ZA ÚČETNÍ OBDOBÍ	12
2.16 LEASING	12
2.17 PRODUKTY SPOŘENÍ NA STÁŘÍ	12
2.18 SKUPINOVÁ REGISTRACE DPH	12
2.19 POUŽITÍ ODHADŮ	12
2.20 UDÁLOSTI PO DATU ROZVAHOVÉHO DNE	12
2.21 ZMĚNA ÚČETNÍCH METOD A POSTUPŮ	13
3 DOPLŇUJÍCÍ ÚDAJE K ROZVAZE A VÝKAZU ZISKU A ZTRÁTY	14
3.1 DLOUHODOBÝ MAJETEK	14
3.1.1 <i>Dlouhodobý nehmotný majetek</i>	14
3.1.2 <i>Dlouhodobý hmotný majetek</i>	15
3.2 NAJATÝ MAJETEK	16
3.3 DLOUHODOBÝ FINANČNÍ MAJETEK	16
3.4 KRÁTKODOBÝ FINANČNÍ MAJETEK	17
3.5 POHLEDÁVKY	17
3.5.1 <i>Pohledávky z obchodních vztahů</i>	17
3.5.2 <i>Věková struktura pohledávek z obchodního styku</i>	17
3.5.3 <i>Opravné položky k pohledávkám</i>	18
3.5.4 <i>Stát – daňové pohledávky</i>	18
3.5.5 <i>Dohadné účty aktivní</i>	18
3.5.6 <i>Pohledávky k podnikům ve skupině</i>	18
3.6 ČASOVÉ ROZLIŠENÍ AKTIV	19
3.7 VLASTNÍ KAPITÁL	19
3.7.1 <i>Základní kapitál</i>	19
3.7.2 <i>Rozdělení zisku roku 2024 a plánované rozdělení zisku 2025</i>	19
3.8 REZERVY	20
3.9 ZÁVAZKY	20
3.9.1 <i>Závazky z obchodních vztahů</i>	20
3.9.2 <i>Závazky – ovládaná nebo ovládající osoba</i>	20
3.9.3 <i>Závazky k zaměstnancům</i>	20
3.9.4 <i>Závazky ze sociálního zabezpečení a zdravotního pojištění</i>	20
3.9.5 <i>Stát – daňové závazky a dotace</i>	21
3.9.6 <i>Dohadné účty pasivní</i>	21
3.9.7 <i>Závazky k podnikům ve skupině</i>	21

3.10	ČASOVÉ ROZLIŠENÍ PASIV	22
3.11	ODLOŽENÁ DAŇ	22
3.12	DAŇ Z PŘÍJMŮ ZA BĚŽNOU ČINNOST	22
3.13	VÝNOSY Z BĚŽNÉ ČINNOSTI PODLE HLAVNÍCH ČINNOSTÍ	23
3.14	NÁKLADY NA SLUŽBY	23
3.15	OSTATNÍ PROVOZNÍ VÝNOSY	23
3.16	JINÉ PROVOZNÍ NÁKLADY	23
3.17	FINANČNÍ VÝNOSY	24
3.18	FINANČNÍ NÁKLADY	24
3.19	TRANSAKCE SE SPŘÍZNĚNÝMI STRANAMI	24
3.19.1	<i>Výnosy realizované z transakcí se spřízněnými subjekty.....</i>	24
3.19.2	<i>Náklady z transakcí se spřízněnými subjekty.....</i>	25
4	ZAMĚSTNANCI, VEDENÍ SPOLEČNOSTI A STATUTÁRNÍ ORGÁNY	26
4.1	OSOBNÍ NÁKLADY A POČET ZAMĚSTNANCŮ (BEZ PLNĚNÍ ČLENŮM STATUTÁRNÍM ORGÁNŮM)	26
4.2	POSKYTNUTÁ PLNĚNÍ ČLENŮM ORGÁNŮ SPOLEČNOSTI	26
4.3	ZÁVAZKY NEUVEDENÉ V ÚČETNICTVÍ	27
4.3.1	<i>Bankovní záruky</i>	27
4.3.2	<i>Soudní spory.....</i>	27
4.4	BURZOVNÍ ROZHODČÍ SOUD	27
5	UDÁLOSTI, KTERÉ NASTALY PO DATU ÚČETNÍ ZÁVĚRKY	28

		31.12.2025			31.12.2024
		Brutto	Korekce	Netto	Netto
ROZVAHA		Burza cenných papírů Praha, a.s.			
v plném rozsahu		IČ: 471 15 629			
k datu		Rybná 14/682			
31. 12. 2025		110 05 Praha 1			
(v tisících Kč)					
AKTIVA CELKEM	001	455 491	-44 614	410 877	380 035
B. Stálá aktiva	003	180 816	-44 465	136 351	130 198
B.I. Dlouhodobý nehmotný majetek	004	9 089	-7 806	1 283	1 511
B.I.2. Ocenitelná práva	006	7 836	-7 478	358	460
B.I.2.1. Software	007	7 836	-7 478	358	460
B.I.4. Ostatní dlouhodobý nehmotný majetek	010	1 253	-328	925	1 051
B.I.5. Poskytnuté zálohy a nedokončený DNM	011	0	0	0	0
B.I.5.2. Nedokončený DNM	013	0	0	0	0
B.II. Dlouhodobý hmotný majetek	014	44 346	-32 659	11 687	6 241
B.II.2. Hmotné movité věci a jejich soubory	018	44 346	-32 659	11 687	6 241
B.II.5. Poskytnuté zálohy a nedokončený DHM	024	0	0	0	0
B.II.5.2. Nedokončený DHM	026	0	0	0	0
B.III. Dlouhodobý finanční majetek	027	127 381	-4 000	123 381	122 446
B.III.1. Podíly – ovládaná nebo ovládající osoba	028	110 446	-4 000	106 446	106 446
B.III.3. Podíly – podstatný vliv	030	16 000	0	16 000	16 000
B.III.7. Ostatní dlouhodobý finanční majetek	034	935	0	935	0
B.III.7.2. Poskytnuté zálohy na dlouhodobý finanční majetek	036	935	0	935	0
C. Oběžná aktiva	037	243 793	-149	243 644	226 844
C.II. Pohledávky	046	34 980	-149	34 831	37 232
C.II.1. Dlouhodobé pohledávky	047	46	0	46	105
C.II.1.4. Odložená daňová pohledávka	051	0	0	0	25
C.II.1.5. Pohledávky – ostatní	052	46	0	46	80
C.II.1.5.2. Dlouhodobé poskytnuté zálohy	054	46	0	46	80
C.II.2. Krátkodobé pohledávky	057	34 934	-149	34 785	37 127
C.II.2.1. Pohledávky z obchodních vztahů	058	20 935	-149	20 786	23 415
C.II.2.4. Pohledávky – ostatní	061	13 999	0	13 999	13 712
C.II.2.4.1. Pohledávky za společníky	062	170	0	170	49
C.II.2.4.3. Stát daňové pohledávky	064	4 333	0	4 333	5 004
C.II.2.4.4. Krátkodobé poskytnuté zálohy	065	149	0	149	200
C.II.2.4.5. Dohadné účty aktivní	066	9 328	0	9 328	8 038
C.II.2.4.6. Jiné pohledávky	067	19	0	19	421
C.IV. Peněžní prostředky	075	208 813	0	208 813	189 612
C.IV.1. Peněžní prostředky v pokladně	076	12	0	12	37
C.IV.2. Peněžní prostředky na účtech	077	208 801	0	208 801	189 575
D. Časové rozlišení aktiv	078	30 882	0	30 882	22 993
D.1. Náklady příštích období	079	30 882	0	30 882	22 993
D.3. Příjmy příštích období	081	0	0	0	0

		31.12.2025	31.12.2024
PASIVA CELKEM	082	410 877	380 035
A. Vlastní kapitál	083	368 090	336 807
A.I. Základní kapitál	084	100 171	100 171
A.I.1. Základní kapitál	085	100 721	100 721
A.I.2. Vlastní podíly (-)	086	-550	-550
A.IV. Výsledek hospodaření minulých let (+/-)	099	304	302
A.IV.1. Nerozdělený zisk nebo neuhrazená ztráta minulých let (+/-)	100	304	302
A.V. Výsledek hospodaření běžného účetního období (+/-)	102	267 615	236 334
B.+ C. Cizí zdroje	104	37 842	41 560
B. Rezervy	105	3 302	4 925
B.2. Rezerva na daň z příjmů	107	1 389	3 133
B.4. Ostatní rezervy	109	1 913	1 792
C. Závazky	110	34 540	36 635
C.I. Dlouhodobé závazky	111	153	0
C.I.8. Odložený daňový závazek	121	153	0
C.II. Krátkodobé závazky	126	34 387	36 635
C.II.2. Závazky k úvěrovým institucím	130	0	0
C.II.4. Závazky z obchodních vztahů	132	7 764	11 172
C.II.6. Závazky – ovládaná nebo ovládající osoba	134	512	0
C.II.8. Závazky ostatní	136	26 111	25 463
C.II.8.1. Závazky ke společníkům	137	714	1 561
C.II.8.3. Závazky k zaměstnancům	139	13 800	12 733
C.II.8.4. Závazky ze sociálního zabezpečení a zdravotního pojištění	140	6 412	5 830
C.II.8.5. Stát – daňové závazky a dotace	141	4 107	3 820
C.II.8.6. Dohadné účty pasivní	142	758	1 213
C.II.8.7. Jiné závazky	143	320	306
D. Časové rozlišení pasiv	147	4 945	1 668
D.1. Výdaje příštího období	148	0	0
D.2. Výnosy příštích období	149	4 945	1 668

VÝKAZ ZISKU A ZTRÁTY v druhovém členění		Burza cenných papírů Praha, a.s. IČ: 471 156 29	
		Rybná 14/682 110 05 Praha 1	
období končící k 31. 12. 2025 (v tisících Kč)		Období do 31.12.2025	Období do 31.12.2024
I. Tržby z prodeje výrobků a služeb	001	319 254	308 714
A. Výkonová spotřeba	003	82 866	76 268
A.2. Spotřeba materiálu a energie	005	2 345	2 334
A.3. Služby	006	80 521	73 934
D. Osobní náklady	009	81 970	78 543
D.1. Mzdové náklady	010	59 782	57 337
D.2. Náklady na sociální zabezpečení, zdr. pojištění a ostatní náklady	011	22 188	21 206
D.2.1 Náklady na sociální zabezpečení a zdravotní pojištění	012	18 685	17 965
D.2.2. Ostatní náklady	013	3 503	3 241
E. Úpravy hodnot v provozní oblasti	014	4 403	5 569
E.1. Úpravy hodnot dlouhodobého nehmotného a hmotného majetku	015	4 388	5 569
E.1.1. Úpravy hodnot dlouhodobého nehm. a hm. majetku – trvalé	016	4 388	5 569
E.3. Úpravy hodnot pohledávek	019	15	0
III. Ostatní provozní výnosy	020	267	268
III.1. Tržby z prodeje dlouhodobého majetku	021	0	140
III.3. Jiné provozní výnosy	023	267	128
F. Ostatní provozní náklady	024	4 831	4 822
F.3. Daně a poplatky	027	116	141
F.4. Rezervy v provozní oblasti a komplexní náklady příštích období	028	121	-26
F.5. Jiné provozní náklady	029	4 594	4 707
* Provozní výsledek hospodaření	030	145 451	143 780
IV. Výnosy z dlouhodobého finančního majetku – podíly	031	151 500	119 300
IV.1. Výnosy z podílů – ovládaná nebo ovládající osoba	032	151 500	119 300
VI. Výnosové úroky a podobné výnosy	039	4 932	5 617
VI.2. Ostatní výnosové úroky a podobné výnosy	041	4 932	5 617
VII. Ostatní finanční výnosy	046	72	4 220
K. Ostatní finanční náklady	047	1 375	4 990
* Finanční výsledek hospodaření	048	155 129	124 147
** Výsledek hospodaření před zdaněním	049	300 580	267 927
L. Daň z příjmu	050	32 965	31 593
L.1. Daň z příjmů splatná	051	32 787	31 391
L.2. Daň z příjmů odložená	052	178	202
** Výsledek hospodaření po zdanění	053	267 615	236 334
*** Výsledek hospodaření za účetní období (+/-)	055	267 615	236 334
Čistý obrat za účetní období	056	319 254	308 714

PŘEHLED O PENĚŽNÍCH TOCÍCH		Burza cenných papírů Praha, a.s. IČ: 471 156 29	
k datu 31.12.2025 (v tisících Kč)		Rybná 14/682 110 05 Praha 1	
		Období do 31.12.2025	Období do 31.12.2024
P. Stav peněžních prostředků a ekvivalentů na začátku účetního období	1	189 612	239 770
Peněžní toky z provozní činnosti	2		
Z. Výsledek hospodaření za běžnou činnost bez zdanění (+/-)	3	300 580	267 927
A.1. Úpravy o nepeněžní operace	4	-152 448	-120 314
A.1.1. Odpisy stálých aktiv (+) s výjimkou zůstatkové ceny prodaných stálých aktiv, a dále umořování oceňovacího rozdílu k nabytému majetku a goodwillu (+/-)	5	4 388	5 569
A.1.2. Změna stavu opravných položek, rezerv	6	136	-26
A.1.3. Zisk (ztráta) z prodeje stálých aktiv (-/+)	7	0	-140
A.1.4. Výnosy z podílu na zisku (-)	8	-151 500	-119 300
A.1.5. Vyúčtované nákladové úroky (+) s výjimkou úroků zahrnovaných do ocenění dlouhodobého majetku, a vyúčtované výnosové úroky (-)	9	-4 932	-5 617
A.1.6. Případné úpravy o ostatní nepeněžní operace	10	-540	-800
A.* Čistý peněžní tok z provozní činnosti před zdaněním a změnami pracovního kapitálu	11	148 132	147 613
A.2. Změna stavu nepeněžních složek pracovního kapitálu	12	-3 959	-6 084
A.2.1. Změna stavu pohledávek z provozní činnosti (+/-), aktivních účtů časového rozlišení a dohadných účtů aktivních	13	-5 417	-7 716
A.2.2. Změna stavu krátkodobých závazků z provozní činnosti (+/-), pasivních účtů časového rozlišení a dohadných účtů pasivních	14	1 458	1 632
A.** Čistý peněžní tok z provozní činnosti před zdaněním	17	144 173	141 529
A.4. Přijaté úroky (+)	19	4 932	5 617
A.5. Zaplacená daň z příjmů a za doměrky daně za minulá období (-)	20	-34 531	-33 998
A.7. Přijaté podíly na zisku (+)	21	151 500	119 300
A.*** Čistý peněžní tok z provozní činnosti	22	266 074	232 448
Peněžní toky z investiční činnosti	23		
B.1. Výdaje spojené s nabytím stálých aktiv	24	-10 541	-3 228
B.2. Příjmy z prodeje stálých aktiv	25	0	140
B.*** Čistý peněžní tok vztahující se k investiční činnosti	27	-10 541	-3 088
Peněžní toky z finančních činností	28		
C.2. Dopady změn vlastního kapitálu na peněžní prostředky a peněžní ekvivalenty	30	-236 332	-279 518
C.2.6. Vyplacené podíly na zisku včetně zaplacené srážkové daně vztahující se k těmto nárokům a včetně finančního vypořádání se společníky veřejné obchodní společnosti a komplementáři u komanditních společností (-)	36	-236 332	-279 518
C.*** Čistý peněžní tok vztahující se k finanční činnosti	37	-236 332	-279 518
F. Čisté zvýšení, resp. snížení peněžních prostředků	38	19 201	-50 158
R. Stav peněžních prostředků a ekvivalentů na konci účetního období	39	208 813	189 612

PŘEHLED O ZMĚNÁCH VLASTNÍHO KAPITÁLU			Burza cenných papírů Praha, a.s. IČ: 471 15 629		
k datu 31. 12. 2025 (v tisících Kč)			Rybná 14/682 110 05 Praha 1		
	Základní kapitál	Vlastní akcie	Nerozdělený zisk minulých let	VH běžného účetního období	Vlastní kapitál celkem
Stav k 31. 12. 2023	100 721	-550	175	279 645	379 991
Výplata podílu na zisku	0	0	0	-279 518	-279 518
Nákup vlastních akcií	0	0	0	0	0
Převod do nerozděleného zisku	0	0	127	-127	0
Výsledek hospodaření za běžné období	0	0	0	236 334	236 334
Stav k 31. 12. 2024	100 721	-550	302	236 334	336 807
Výplata podílu na zisku	0	0	0	-236 332	-236 332
Nákup vlastních akcií	0	0	0	0	0
Převod do nerozděleného zisku	0	0	2	-2	0
Výsledek hospodaření za běžné období	0	0	0	267 615	267 615
Stav k 31. 12. 2025	100 721	-550	304	267 615	368 090

1 OBECNÉ ÚDAJE

1.1 Založení a charakteristika obchodní korporace

Společnost Burza cenných papírů Praha, a.s. (dále jen „Společnost“ nebo „BCPP“) se sídlem v Praze 1, Rybná 14/682 byla založena společenskou smlouvou ze dne 24. července 1992 za účasti dvanácti československých bank a pěti brokerských společností.

Společnost byla zapsána do obchodního rejstříku, vedeného Městským soudem v Praze oddíl B, vložka 1773, dne 24. listopadu 1992.

Hlavním předmětem činnosti Společnosti je organizování obchodování s investičními nástroji v souladu s obecně závaznými právními předpisy, burzovními předpisy a povolením k činnosti Společnosti uděleným rozhodnutím Ministerstva financí České republiky č.j. 102/58294/92 ze dne 16. října 1992 ve znění pozdějších změn a doplnění učiněných na základě rozhodnutí Ministerstva financí ČR, Komise pro cenné papíry a České národní banky.

Dne 23. prosince 2016 došlo k přeměně listinných akcií Společnosti na akcie zaknihované. Celkový počet akcionářů společnosti činí čtyři.

1.2 Meziroční změny v obchodním rejstříku

V průběhu roku 2024 došlo v dozorčí radě k ukončení členství Martina Nováka, toto místo zůstává zatím neobsazené. V burzovní komoře nedošlo v průběhu roku 2025 k žádným změnám.

Společnost se podřídila zákonu č. 90/2012 Sb., o obchodních společnostech a družstvech jako celku postupem podle § 777 odst. 5 tohoto zákona.

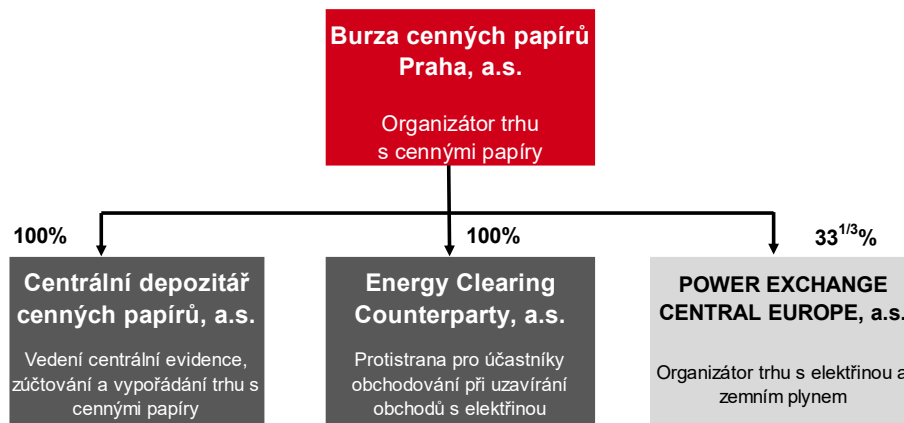
1.3 Organizační struktura Společnosti

V přímé podřízenosti generálního ředitele jsou:

- odbor právní;
- compliance a vnitřní kontrola
- interní audit
- odbor vnitřní bezpečnosti;
- sekretariát generálního ředitele a podatelna;
- odbor obchodování a cenných papírů;
- odbor technického rozvoje a provozu;
- odbor vývoje software;
- odbor ekonomiky a správy;
- odbor externí komunikace.

1.4 Identifikace skupiny BCPP

Struktura k 31. prosinci 2025



Většinovým vlastníkem Burzy cenných papírů Praha, a.s. je společnost Wiener Börse AG, která k 31. prosinci 2025 drží 99,543 % akcií (2024: 99,543 %).

1.4.1 Centrální depozitář cenných papírů, a.s.

Společnost Centrální depozitář cenných papírů, a.s., (dříve „UNIVYC, a.s.“) se sídlem Rybná 14, Praha 1, byla zapsána do obchodního rejstříku dne 8. října 1996. Vznikla přeměnou Burzovního registru cenných papírů, s.r.o., jehož je právním nástupcem. Jejím jediným akcionářem je Burza cenných papírů Praha, a.s. Společnost UNIVYC, a.s. požádala regulátora kapitálového trhu o povolení k činnosti centrálního depozitáře podle § 100 zák. č. 256/2004 Sb, o podnikání na kapitálovém trhu. Povolení k činnosti centrálního depozitáře získal UNIVYC, a.s. rozhodnutím České národní banky dne 14. srpna 2009. Na základě tohoto povolení společnost UNIVYC, a.s. změnila název na Centrální depozitář cenných papírů, a.s. (dále jen „CDCP“).

Činnost centrálního depozitáře na základě povolení České národní banky byla zahájena dne 2. července 2010. K tomuto dni byl úspěšně dokončen převod evidencí zaknihovaných a imobilizovaných cenných papírů ze Střediska cenných papírů. Dne 21. prosince 2018 nabylo právní moci povolení k výkonu činnosti centrálního depozitáře podle harmonizované evropské úpravy provedené nařízením CSDR. Tímto dnem se na činnost společnosti CDCP i jeho účastníků použijí vedle nařízení CSDR i novelizovaná ustanovení zákona o podnikání na kapitálovém trhu.

K základním činnostem centrálního depozitáře patří provozování vypořádacího systému pro vypořádání burzovních i mimoburzovních obchodů s investičními nástroji, půjčování cenných papírů, administrace a správa garančních prostředků, úschova a správa investičních nástrojů, vedení centrální evidence zaknihovaných cenných papírů vydaných v České republice a přidělování identifikačního označení – ISIN – investičním nástrojům. Centrální depozitář pracuje na účastnickém principu. Prostřednictvím účastníků poskytuje své služby spojené s vedením evidence cenných papírů a vypořádáním obchodů. Emitentům cenných papírů poskytuje služby spojené s vedením emisí cenných papírů.

1.4.2 Energy Clearing Counterparty, a.s.

Společnost Energy Clearing Counterparty, a.s. (dále jen „EnCC“) se sídlem Rybná 682/14, Praha 1, byla založena na základě zakladatelské listiny dne 18. července 2008. Do obchodního rejstříku byla zapsána dne 6. srpna 2008.

EnCC převzala k 1. lednu 2014 jmění zanikajících společností Central Counterparty, a.s. (dále jen „CCP“) a Central Clearing Counterparty, a.s. (dále jen „CCC“) včetně práv a povinností z pracovněprávních vztahů a stala se tak univerzálním právním nástupcem zaniklých společností.

Předmětem podnikání je pronájem nemovitostí, bytů a nebytových prostor a obchod s elektřinou.

1.4.3 POWER EXCHANGE CENTRAL EUROPE, a.s.

Dne 8. ledna 2007 byla sepsána zakladatelská smlouva o založení Energetické burzy Praha, se sídlem Rybná 682/14, Praha 1. Společnost Energetická burza Praha byla následně k 1. červenci 2009 přeměněna na akciovou společnost POWER EXCHANGE CENTRAL EUROPE, a.s. (dále jen „PXE“).

Tato společnost získala dne 4. února 2009 od České národní banky (dále jen „ČNB“) licenci na organizování trhu s komoditními deriváty. Na komoditní deriváty, se kterými se pravidelně obchoduje na organizovaném trhu, je podle novely zákona o podnikání na kapitálovém trhu č. 230/2008 Sb., která byla přijata v roce 2008, nově nahlíženo jako na investiční nástroje, a proto každý subjekt organizující trh s těmito nástroji podléhá dozoru ČNB a vyžaduje se jeho licencování od ČNB. Licence umožňuje PXE organizovat trh nejen s deriváty s fyzickým vypořádáním, ale i vypsání produktů s finančním vypořádáním.

V lednu 2016 podepsaly společnosti BCCP, CDCP a EnCC dohodu se společností European Energy Exchange AG (dále jen „EEX“), na jejímž základě získala společnost EEX 66,67 % akcií PXE.

K datu 22. července 2021 vznikla společnost Power Exchange Central Europe Poland, Sp.z.o.o. (dále jen „PXE PL“), jejíž cílem je rozvoj obchodu s komoditami na území Polska. Stoprocentním vlastníkem společnosti je společnost PXE.

1.5 Burzovní komora a dozorčí rada k 31. prosinci 2025

	Funkce	Jméno
Burzovní komora	Předseda	Ing. Petr Koblic
	Místopředseda	Dr. Christoph Boschan
	Člen	Ing. Ondřej Dusílek
	Člen	Ing. David Kučera
Dozorčí rada	Člen	Andrea Herrmann
	Člen	Ing. Jan Vedral
	Člen	Ing. Jan Sýkora
	Člen	Ing. Helena Čacká

2 ÚČETNÍ POSTUPY

2.1 Základní zásady zpracování účetní závěrky

Účetní závěrka byla připravena na základě účetnictví vedeného v souladu se zákonem o účetnictví a příslušnými nařízeními a vyhláškami platnými v České republice. Účetní závěrka k 31. prosinci 2025 byla zpracována za předpokladu, že Společnost bude nadále působit jako podnik s neomezenou dobou trvání.

Tato účetní závěrka je připravena v souladu s vyhláškou MF ČR č. 500/2002 Sb., kterou se provádějí některá ustanovení zákona č. 563/1991 Sb., o účetnictví, ve znění pozdějších předpisů, pro účetní jednotky, které jsou podnikateli účtujícími v soustavě podvojného účetnictví.

Údaje v této účetní závěrce jsou vyjádřeny v tisících korunách českých (tis. Kč), pokud není uvedeno jinak.

Tato účetní závěrka není konsolidovaná.

Konsolidovanou účetní závěrku nejužší skupiny účetních jednotek, ke které Společnost jako konsolidovaná účetní jednotka patří, sestavuje Burza cenných papírů Praha, a.s. se sídlem Rybná 14/682, Praha 1. Tuto konsolidovanou účetní závěrku je možné získat v sídle konsolidující společnosti.

Konsolidovanou účetní závěrku nejširší skupiny účetních jednotek, ke které Společnost jako konsolidovaná účetní jednotka patří, sestavuje Wiener Börse AG se sídlem Wallnerstraße 8, A-1010 Vienna. Tuto konsolidovanou účetní závěrku je možné získat v sídle konsolidující společnosti.

2.2 Dlouhodobý hmotný majetek

Hmotný majetek, jehož doba použitelnosti je delší než 1 rok a pořizovací cena převyšuje 80 tis. Kč za položku, je považován za dlouhodobý hmotný majetek a majetek s pořizovací cenou vyšší než 40 tis. Kč je v kategorii dlouhodobý drobný hmotný majetek a je odepisován do nákladů na základě životnosti příslušného majetku.

Nakoupený dlouhodobý hmotný majetek je vykázán v pořizovacích cenách, které zahrnují cenu pořízení a náklady s jeho pořízením související.

Hmotný majetek, jehož doba použitelnosti je delší než 1 rok a pořizovací cena nepřevyšuje 40 tis. Kč za položku, není vykazován v rozvaze, je účtován do nákladů v roce jeho pořízení a je veden v operativní evidenci.

Dlouhodobý hmotný majetek je odpisován metodou rovnoměrných odpisů na základě jeho předpokládané doby životnosti následujícím způsobem:

Kategorie majetku	Účetní odpis
Výpočetní technika	3-5 let
Nábytek a zařízení	5-10 let
Drobný hmotný majetek	2-3 roky

Způsob tvorby opravných položek

Pokud zůstatková hodnota aktiva přesahuje jeho odhadovanou zpětně získatelnou částku, je jeho zůstatková hodnota snížena na tuto částku prostřednictvím opravné položky.

Náklady na opravy a údržbu dlouhodobého hmotného majetku se účtují přímo do nákladů. Technické zhodnocení dlouhodobého hmotného majetku je aktivováno.

2.3 Dlouhodobý nehmotný majetek

Nehmotný majetek, jehož doba použitelnosti je delší než 1 rok a pořizovací cena převyšuje 40 tis. Kč za položku, je považován za dlouhodobý nehmotný majetek.

Nakoupený nehmotný majetek je vykázán v pořizovacích cenách, které zahrnují cenu pořízení a náklady s jeho pořízením související.

Nehmotný majetek, jehož doba použitelnosti je delší než 1 rok a pořizovací cena nepřevyšuje 40 tis. Kč za položku, není vykazován v rozvaze, je účtován do nákladů v roce jeho pořízení a je veden v operativní evidenci.

Dlouhodobý nehmotný majetek je odpisován metodou rovnoměrných odpisů na základě jeho předpokládané doby životnosti následujícím způsobem:

Kategorie majetku	Účetní odpis
Software	3 roky
Jiný dlouhodobý nehmotný majetek	3 roky
Drobný nehmotný majetek	2-3 roky

Způsob tvorby opravných položek

Pokud zůstatková hodnota aktiva přesahuje jeho odhadovanou zpětně získatelnou částku, je jeho zůstatková hodnota snížena na tuto částku prostřednictvím opravné položky.

2.4 Podíly v ovládaných a řízených osobách a podíly v účetních jednotkách pod podstatným vlivem

Podíly v ovládaných a řízených osobách představují podniky, které jsou ovládané nebo řízené Společností (dále též „dceřiná společnost“).

Podíly v účetních jednotkách pod podstatným vlivem představují podniky, v nichž Společnost vykonává podstatný vliv, ale nemá možnost tuto společnost ovládat, nebo řídit (dále též „přidružená společnost“).

Podíly v dceřiných společnostech a v přidružených společnostech jsou oceněny pořizovací cenou zohledňující případné snížení hodnoty. Pořizovací cena zahrnuje přímé náklady související s pořízením, například poplatky a provize makléřům a poradcům.

2.5 Peníze a peněžní ekvivalenty

Peněžní prostředky jsou peníze v hotovosti včetně cenin a peněžních prostředků na účtu včetně přečerpání běžného nebo kontokorentního účtu.

Peněžními ekvivalenty se rozumí krátkodobý likvidní finanční majetek, který je snadno a pohotově směnitelný za předem známou částku peněžních prostředků a u tohoto majetku se nepředpokládají významné změny hodnoty v čase. Za peněžní ekvivalenty jsou považovány peněžní úločky s nejvýše tříměsíční výpovědní lhůtou a likvidní cenné papíry k obchodování na veřejném trhu.

2.6 Přepočtení cizích měn

Transakce prováděné v cizích měnách jsou přepočteny a zaúčtovány devizovým kurzem vyhlášeným Českou národní bankou v den transakce.

Zůstatky peněžních aktiv, pohledávek a závazků vedených v cizích měnách byly přepočteny devizovým kurzem zveřejněným Českou národní bankou k rozvahovému dni. Všechny kurzové zisky a ztráty z přepočtu peněžních aktiv, pohledávek a závazků jsou účtovány do výkazu zisku a ztráty.

2.7 Pohledávky

Pohledávky jsou vykázány v nominální hodnotě snížené o opravnou položku k pochybným pohledávkám. Opravná položka k pohledávkám je vytvořena na základě věkové struktury pohledávek a individuálního posouzení bonity dlužníků. Společnost nevytváří opravné položky k pohledávkám za spřízněnými stranami. Nedobytné pohledávky se odepisují až po skončení konkurzního řízení dlužníka.

2.8 Závazky

Dlouhodobé i krátkodobé závazky se vykazují ve jmenovitých hodnotách. V položce jiné závazky se vykazují také hodnoty zjištěné v důsledku ocenění finančních derivátů reálnou hodnotou.

Dlouhodobé i krátkodobé závazky k úvěrovým institucím se vykazují ve jmenovité hodnotě. Za krátkodobé závazky k úvěrovým institucím se považuje i část dlouhodobých závazků k úvěrovým institucím, která je splatná do jednoho roku od rozvahového dne.

2.9 Rezervy

Společnost tvoří rezervy, pokud má současný závazek, je-li pravděpodobné, že bude na vypořádání tohoto závazku třeba vynaložit vlastní zdroje a existuje spolehlivý odhad výše závazku.

Sestavení účetní závěrky vyžaduje, aby vedení společnosti používalo odhady a předpoklady, jež mají vliv na vykazované hodnoty majetku a závazků k datu účetní závěrky a na vykazovanou výši výnosů a nákladů za sledované období. Vedení společnosti stanovilo tyto odhady a předpoklady na základě všech jemu dostupných relevantních informací. Nicméně, jak vyplývá z podstaty odhadu, skutečné hodnoty v budoucnu se mohou od těchto odhadů odlišovat.

2.10 Daň z příjmů

Daň z příjmů za dané období se skládá ze splatné daně a ze změny stavu v odložené dani. Splatná daň zahrnuje odhad daně vypočtený z daňového základu s použitím daňové sazby platné v první den účetního období a veškeré doměrky a vratky za minulé období. Společnost není poplatníkem dorovnávací daně, protože nespĺňuje kritéria pro stanovení této daně, vztahující se k účetní závěrce za rok 2025.

2.11 Odložená daň

Odložená daň se vykazuje u všech přechodných rozdílů mezi zůstatkovou hodnotou aktiv nebo závazků vykázaných v rozvaze a jejich daňovou hodnotou. Odložená daňová pohledávka je zaúčtována, pokud je pravděpodobné, že ji bude možné daňově uplatnit v budoucnosti. Společnost při výpočtu odložené daně nezohledňuje dorovnávací daň, jelikož není poplatníkem této daně.

2.12 Vlastní akcie

Akcie mohou být převedeny na jiné osoby jen s předchozím souhlasem burzovní komory. K platnosti tohoto souhlasu se vyžaduje dvoutřetinová většina přítomných členů burzovní komory. Společnost je povinna odkoupit vlastní akcie, pokud burzovní komora nesouhlasí s převodem na jinou osobu.

Odkoupené vlastní akcie Společnost vykazuje v pořizovací ceně jako položku snižující základní kapitál.

2.13 Spřízněné strany

Spřízněnými stranami Společnosti se rozumí:

- akcionáři, kteří přímo nebo nepřímo mohou uplatňovat podstatný nebo rozhodující vliv u Společnosti, a společnosti, kde tito akcionáři mají rozhodující vliv;
- členové burzovní komory, dozorcí rady a řídicích orgánů Společnosti, nebo její mateřské společnosti a osoby blízké těmto osobám, včetně podniků, kde tito členové a osoby mají podstatný nebo rozhodující vliv;
- dceřiné a přidružené společnosti.

Významné transakce a zůstatky se spřízněnými stranami jsou uvedeny v poznámkách 3.5.6, 3.9.7 a 3.19.

2.14 Výnosy

Výnosy jsou účtovány k datu poskytnutí služeb a jsou vykázány po odečtení slev a daně z přidané hodnoty do období, s nímž věcně a časově souvisejí.

2.15 Čistý obrat za účetní období

Čistým obratem se pro účely účetnictví rozumí výše výnosů z prodeje výrobků a zboží a z poskytování služeb za účetní období. Pro účely určení čistého obratu se výnosy z prodeje výrobků a zboží a z poskytování služeb rozumí výnosy, na kterých je založen obchodní model účetní jednotky. Při určování těchto výnosů se přihlíží zejména k odvětví a trhu, na kterém účetní jednotka působí, a k podstatě činnosti účetní jednotky pro její zákazníky.

2.16 Leasing

Společnost užívá majetek pořízený formou operativního pronájmu. Pořizovací cena majetku získaného formou operativního leasingu není aktivována do dlouhodobého majetku. Leasingové splátky jsou účtovány do nákladů rovnoměrně po celou dobu trvání leasingu. Budoucí leasingové splátky, které nejsou k rozvahovému dni splatné, jsou vykázány v příloze k účetní závěrce, ale nejsou zachyceny v rozvaze.

2.17 Produkty spoření na stáří

Společnost poskytuje svým zaměstnancům příspěvek na státem podporované finanční nástroje, které slouží k dlouhodobému shromažďování prostředků a zajištění na důchod. Mezi hlavní produkty spoření na stáří, které jsou podporované Společností, patří doplňkové penzijní spoření, životní pojištění a dlouhodobý investiční produkt.

2.18 Skupinová registrace DPH

Společnost je členem skupiny pro účely daně z přidané hodnoty podle zákona č. 235/2004 Sb., v platném znění. Skupinu vytvořily s účinností od 1. ledna 2009 společnosti Burza cenných papírů Praha, a.s., POWER EXCHANGE CENTRAL EUROPE, a.s. a Centrální depozitář cenných papírů, a.s. (dále jen „Skupina“). Společnost Energy Clearing Counterparty, a.s. se stala součástí Skupiny k 1. lednu 2011. Společnosti, které jsou součástí Skupiny, mají jediné a společné daňové identifikační číslo.

K 1. lednu 2025 Skupina používala zálohový koeficient 93 % (k 1. lednu 2024: 90 %). Tímto koeficientem nárokovala Skupina celý rok 2025 odpočet u plnění na vstupu. V přiznání k DPH za měsíc prosinec 2025 byl vypočten vypořádací koeficient pro rok 2025, který činí 93 % a je zároveň zálohovým koeficientem pro rok 2026. Rozdíl mezi uplatněným odpočtem na základě zálohového koeficientu v průběhu celého kalendářního roku a odpočtem DPH vypočteném na základě vypořádacího koeficientu v roce 2025 je 0 tis. Kč (2024: daňový nárok 438 tis. Kč).

Přiznání k DPH podává za Skupinu její zastupující člen, tj. BCPP. Ostatní členové Skupiny účtují o na ně připadající části vlastní daňové povinnosti, resp. nadměrného odpočtu a ve svém účetnictví evidují závazek, resp. pohledávku za BCPP.

2.19 Použití odhadů

Sestavení účetní závěrky vyžaduje použití odhadů a předpokladů, jež mají vliv na vykazované hodnoty majetku a závazků k datu účetní závěrky a na vykazovanou výši výnosů a nákladů za účetní období. Vedení společnosti je přesvědčeno, že použité odhady a předpoklady se nebudou významným způsobem lišit od skutečných hodnot v následných účetních obdobích.

2.20 Události po datu rozvahového dne

Dopad událostí, které nastaly mezi rozvahovým dnem a dnem sestavení účetní závěrky, je zachycen v účetních výkazech v případě, že tyto události poskytly doplňující informace o skutečnostech, které existovaly k rozvahovému dni.

V případě, že mezi rozvahovým dnem a dnem sestavení účetní závěrky došlo k významným událostem představujícím skutečnosti, které nastaly po rozvahovém dni, jsou důsledky těchto událostí popsány v příloze účetní závěrky, ale nejsou zaúčtovány v účetních výkazech.

2.21 Změna účetních metod a postupů

Společnost v roce 2025 ani 2024 nezměnila žádné účetní metody a postupy.

3 DOPLŇUJÍCÍ ÚDAJE K ROZVAZE A VÝKAZU ZISKU A ZTRÁTY**3.1 Dlouhodobý majetek****3.1.1 Dlouhodobý nehmotný majetek**

(údaje v tis. Kč)

Požizovací cena	Software	Jiný DNM	Nedokončený nehm. majetek	Celkem
Stav k 31. prosinci 2023	7 820	1 253	0	9 073
Přírůstky	426	0	0	426
Úbytky	-696	0	0	-696
Stav k 31. prosinci 2024	7 550	1 253	0	8 803
Přírůstky	286	0	0	286
Úbytky	0	0	0	0
Stav k 31. prosinci 2025	7 836	1 253	0	9 089

(údaje v tis. Kč)

Oprávy	Software	Jiný DNM	Nedokončený nehm. majetek	Celkem
Stav k 31. prosinci 2023	6 964	77	0	7 041
Přírůstky	822	125	0	947
Úbytky	-696	0	0	-696
Stav k 31. prosinci 2024	7 090	202	0	7 292
Přírůstky	388	126	0	514
Úbytky	0	0	0	0
Stav k 31. prosinci 2025	7 478	328	0	7 806

(údaje v tis. Kč)

Zůstatková hodnota	Software	Jiný DNM	Nedokončený nehm. majetek	Celkem
Stav k 1. lednu 2024	856	1 176	0	2 032
Stav k 31. prosinci 2024	460	1 051	0	1 511
Stav k 31. prosinci 2025	358	925	0	1 283

Přírůstky dlouhodobého nehmotného majetku v roce 2025 ve výši 286 tis. Kč (2024: 426 tis. Kč) představují zejména upgrade HCL Domino serverů, softwarový konektor pro napojení PAM BeyondTrust, Zabbix a Grafana. V roce 2025 nedošlo k vyřazení dlouhodobého nehmotného majetku (2024: 696 tis. Kč).

Odpisy dlouhodobého nehmotného majetku zaúčtované do nákladů činily:

(údaje v tis. Kč)

	Odpisy
2025	514
2024	947

V roce 2025 a 2024 nebyly vytvořeny žádné opravné položky k dlouhodobému nehmotnému majetku.

Nehmotný majetek uvedený v operativní evidenci je ve výši 786 tis. Kč (2024: 786 tis. Kč).

3.1.2 Dlouhodobý hmotný majetek

(údaje v tis. Kč)

Pořizovací cena	Výpočetní technika	Nábytek a zařízení	Dopravní prostředek	Drobný hm. majetek	Nedokončený DNM	Celkem
Stav k 31. prosinci 2023	27 609	5 828	1 419	2 927	0	37 783
Přírůstky	1 650	881	0	270	0	2 801
Úbytky	-3 431	-695	-1 000	-346	0	-5 472
Stav k 31. prosinci 2024	25 828	6 014	419	2 851	0	35 112
Přírůstky	7 858	790	452	220	0	9 320
Úbytky	0	-86	0	0	0	-86
Stav k 31. prosinci 2025	33 686	6 718	871	3 071	0	44 346

(údaje v tis. Kč)

Oprávky	Výpočetní technika	Nábytek a zařízení	Dopravní prostředek	Drobný hm. majetek	Nedokončený DNM	Celkem
Stav k 31. prosinci 2023	20 955	5 788	540	2 438	0	29 721
Přírůstky	3 499	44	751	328	0	4 622
Úbytky	-3 431	-695	-1 000	-346	0	-5 472
Stav k 31. prosinci 2024	21 023	5 137	291	2 420	0	28 871
Přírůstky	3 101	303	166	304	0	3 874
Úbytky	0	-86	0	0	0	-86
Stav k 31. prosinci 2025	24 124	5 354	457	2 724	0	32 659

Zůstatková hodnota	Výpočetní technika	Nábytek a zařízení	Dopravní prostředek	Drobný hm. majetek	Nedokončený DNM	Celkem
Stav k 1. lednu 2024	6 654	40	879	489	0	8 062
Stav k 31. prosinci 2024	4 805	877	128	431	0	6 241
Stav k 31. prosinci 2025	9 562	1 364	414	347	0	11 687

Přírůstky dlouhodobého hmotného majetku v roce 2025 ve výši 9 320 tis. Kč (2024: 2 801 tis. Kč) představují pořízení FC switchů do SAN, nových serverů HPE DL365, modernizace WiFi infrastruktury, automobil Volkswagen Tiguan II a pořízení notebooků.

Úbytky dlouhodobého hmotného majetku v roce 2025 činily 86 tis. Kč (2024: 5 472 tis. Kč). Úbytky představovaly vyřazení nábytku a zařízení kanceláří.

Odpisy dlouhodobého hmotného majetku zaúčtované do nákladů včetně zůstatkové ceny majetku vyřazeného likvidací činily:

(údaje v tis. Kč)

	Odpisy
2025	3 874
2024	4 622

Celková hodnota drobného hmotného majetku nevykázaného v rozvaze a vedeného v operativní evidenci k 31. prosinci 2025 je 6 988 tis. Kč (2024: 6 407 tis. Kč).

V roce 2025 a 2024 nebyly vytvořeny opravné položky k dlouhodobému hmotnému majetku, zároveň žádná z položek majetku není kryta zástavním právem.

3.2 Najatý majetek

Společnost má k 31. prosinci 2025 formou operativního pronájmu najaté automobily. Celková hodnota splátek nájmu zaplacených v roce 2025 bez DPH činila 2 009 tis. Kč (2024: 1 892 tis. Kč). Společnosti sídlí v pronajatých prostorách. V roce 2025 nájemné za tyto prostory činilo 10 905 tis. Kč (2024: 10 700 tis. Kč).

Společnost má z operativních leasingů a nájmu následující smluvní závazky:

(údaje v tis. Kč)

	Stav k 31. prosinci 2025	Stav k 31. prosinci 2024
Splatné do 1 roku	11 510	4 512
Splatné v období 1 – 5 let	39 055	4 559
Splatné v období nad 5 let	3 237	0
Celkem	53 802	9 071

3.3 Dlouhodobý finanční majetek

Burza cenných papírů Praha, a.s. je 100 % vlastníkem společností Centrální depozitář cenných papírů a.s. a Energy Clearing Counterparty a.s. a má třetinový podíl v POWER EXCHANGE CENTRAL EUROPE, a.s.

(údaje v tis. Kč)

Název a právní forma společnosti	Centrální depozitář cenných papírů, a.s. ¹⁾	POWER EXCHANGE CENTRAL EUROPE, a.s.	Energy Clearing Counterparty, a.s. ²⁾
Sídlo společnosti	Praha 1, Rybná 682/14	Praha 1, Rybná 682/14	Praha 1, Rybná 682/14
Podíl v %	100,00	33,33	100,00
Aktiva celkem	686 326	79 514	50 734
Vlastní kapitál	584 599	57 112	10 409
Základní kapitál a kapit. fondy	100 000	48 000	8 180
Fondy ze zisku	275 000	0	0
Nerozdělený zisk/ztráta minulých let	30	-7 251	2 175
Zisk/ztráta běžného roku	209 569	16 363	54
Cena pořízení akcií/podílu	90 100	16 000	20 346
Dividendy	151 500	0	0

¹⁾ Společnost Centrální depozitář cenných papírů a.s. je právním nástupcem společnosti Burzovní registr cenných papírů, s.r.o. V letech 1996 a 1999 došlo k navýšení základního kapitálu společnosti Centrální depozitář cenných papírů a.s. z nerozděleného zisku společnosti Burzovní registr cenných papírů, s.r.o., resp. společnosti Centrální depozitář cenných papírů a.s.

²⁾ Společnost Energy Clearing Counterparty, a.s. provedla v roce 2014 fúzi se společnostmi CCP a CCC. Součástí dlouhodobého finančního majetku Společnosti se stal základní kapitál CCP ve výši 3 000 tis. Kč, základní kapitál CCC ve výši 2 000 tis. Kč a ostatní kapitálové fondy CCC ve výši 7 166 tis. Kč. Společnost Energy Clearing Counterparty započítala tyto hodnoty proti neuhrazené ztrátě minulých let.

(údaje v tis. Kč)

Požizovací cena	31. prosince 2024	Přírůstky	Úbytky	31. prosince 2025
Centrální depozitář cenných papírů, a.s.	90 100	0	0	90 100
POWER EXCHANGE CENTRAL EUROPE, a.s.	16 000	0	0	16 000
Energy Clearing Counterparty, a.s.	20 346	0	0	20 346
Celkem	126 446	0	0	126 446
Pořízení dlouhodobého finančního majetku	0	935	0	935
Celkem	126 446	935	0	127 381

(údaje v tis. Kč)

Opravná položka	31. prosince 2024	Přírůstky	Úbytky	31. prosince 2025
Energy Clearing Counterparty, a.s.	4 000	0	0	4 000
Celkem	4 000	0	0	4 000

(údaje v tis. Kč)

Hodnota netto	31. prosince 2024	Přírůstky	Úbytky	31. prosince 2025
Centrální depozitář cenných papírů, a.s.	90 100	0	0	90 100
POWER EXCHANGE CENTRAL EUROPE, a.s.	16 000	0	0	16 000
Energy Clearing Counterparty, a.s.	16 346	0	0	16 346
Celkem	122 446	0	0	122 446
Pořízení dlouhodobého finančního majetku	0	935	0	935
Celkem	122 446	935	0	123 381

Účetní jednotka nemá žádný dlouhodobý finanční majetek zatížený zástavním právem.

Společnost v průběhu účetního období zahájila jednání o možném pořízení podílu v jiné obchodní korporaci.

V souvislosti s touto připravovanou investicí již byly v účetním období vynaloženy náklady přímo související s jejím pořízením (zejména náklady na poradenství a odborné služby). Tyto náklady byly zaúčtovány na účet Poskytnuté zálohy na dlouhodobý finanční majetek a v případě uskutečnění transakce se stanou součástí pořizovací ceny nabývaného podílu.

3.4 Krátkodobý finanční majetek

(údaje v tis. Kč)

Krátkodobý finanční majetek	Stav k 31. prosinci 2025	Stav k 31. prosinci 2024
Peníze, z toho:	12	37
- pokladna	12	37
- ceniny	0	0
Účty v bankách, z toho:	208 801	189 575
- vlastní běžné účty	208 801	189 575
Krátkodobý finanční majetek celkem	208 813	189 612

3.5 Pohledávky

3.5.1 Pohledávky z obchodních vztahů

(údaje v tis. Kč)

	Stav k 31. prosinci 2025	Stav k 31. prosinci 2024
Krátkodobé		
- odběratelé	20 899	23 548
- ostatní pohledávky z obch. vztahů	36	1
Pohledávky z obchodních vztahů	20 935	23 549
- opravné položky	-149	-134
Celkem	20 786	23 415

3.5.2 Věková struktura pohledávek z obchodního styku

(údaje v tis. Kč)

Rok	Kategorie	Do splatnosti	Počet dní po splatnosti					Celkem pohledávky
			1 – 90	91 - 180	181 - 365	1 - 2 roky	2 roky >	
2025	Krátkodobé	20 771	0	0	30	0	134	20 935
	Opravné položky	0	0	0	-15	0	-134	-149
	Celkem	20 771	0	0	15	0	0	20 786
2024	Krátkodobé	23 415	0	0	0	0	134	23 549
	Opravné položky	0	0	0	0	0	-134	-134
	Celkem	23 415	0	0	0	0	0	23 415

Nezaplacené pohledávky z obchodních vztahů nejsou zajištěny. Společnost má pohledávky více než 5 let po lhůtě splatnosti ve výši 134 tis. Kč (2024: 134 tis. Kč). Tyto pohledávky jsou kryty opravnými položkami ve výši 100 %.

3.5.3 Opravné položky k pohledávkám

(údaje v tis. Kč)		
Opravné položky k pohledávkám	Rok 2025	Rok 2024
Stav opravné položky k 1. lednu	134	134
Rozpuštění/Tvorba opravné položky	15	0
Stav opravné položky k 31. prosinci	149	134

3.5.4 Stát – daňové pohledávky

(údaje v tis. Kč)		
	Stav k 31. prosinci 2025	Stav k 31. prosinci 2024
Daň z přidané hodnoty	4 333	5 004
Celkem	4 333	5 004

Zúčtování DPH ve Skupině v prosinci 2025 činilo 3 597 tis. Kč (2024: 4 087 tis. Kč). Tato pohledávka je dále rozúčtována mezi členy DPH Skupiny (poznámka 3.5.6 a 3.9.7). Dále položka obsahuje nárok na odpočet DPH ve výši 736 tis. Kč (2024: 917 tis. Kč), který bude uplatněn v lednu 2026. Jedná se o přijatá plnění v roce 2025, kde datum uskutečnění zdanitelného plnění bylo stanoveno na leden 2026.

3.5.5 Dohadné účty aktivní

(údaje v tis. Kč)		
	Stav k 31. prosinci 2025	Stav k 31. prosinci 2024
Burzovní informace	9 176	7 355
Služby spojené s pronájmem	152	683
Celkem	9 328	8 038

Výše dohadných položek je tvořena především dohady za nevyúčtované služby spojené s prodejem burzovních informací ve výši 9 176 tis. Kč (2024: 7 355 tis. Kč).

3.5.6 Pohledávky k podnikům ve skupině

(údaje v tis. Kč)		
Název společnosti	Stav k 31. prosinci 2025	Stav k 31. prosinci 2024
Krátkodobé pohledávky z obchodního styku		
Centrální depozitář cenných papírů, a.s.	16 346	20 073
POWER EXCHANGE CENTRAL EUROPE, a.s.	311	149
Energy Clearing Counterparty, a.s.	0	0
Wiener Börse AG	818	331
Celkem	17 475	20 553

Název společnosti	(údaje v tis. Kč)	
	Stav k 31. prosinci 2025	Stav k 31. prosinci 2024
Dohadné účty aktivní		
Centrální depozitář cenných papírů, a.s.	135	584
POWER EXCHANGE CENTRAL EUROPE, a.s.	14	84
Energy Clearing Counterparty, a.s.	3	14
Wiener Börse AG	9 176	7 355
Celkem	9 328	8 037

Název společnosti	(údaje v tis. Kč)	
	Stav k 31. prosinci 2025	Stav k 31. prosinci 2024
Pohledávky ke společnostem		
Centrální depozitář cenných papírů, a.s.	0	0
POWER EXCHANGE CENTRAL EUROPE, a.s.	170	49
Energy Clearing Counterparty, a.s.	0	0
Celkem závazky ke společnostem	170	49

Pohledávky ke společnostem jsou tvořeny z titulu DPH.

Žádné pohledávky za společnostmi ve skupině nejsou po splatnosti.

3.6 Časové rozlišení aktiv

	(údaje v tis. Kč)	
	Stav k 31. prosinci 2025	Stav k 31. prosinci 2024
IT	16 446	13 109
Nájemné vč. služeb k nájmu	12 152	7 210
Pojištění	160	159
Ostatní	2 124	2 515
Náklady příštích období	30 882	22 993
Ostatní	0	0
Příjmy příštích období	0	0
Časové rozlišení – aktiva celkem	30 882	22 993

V aktuálním účetním období došlo k významnému nárůstu nákladů na nákup IT služeb a nákladů na nájemné vč. služeb k nájmu. Jedná se zejména o nákup podpory k technologii Trend Micro a k Vmware a zvýšené nájemné v důsledku nové nájemní smlouvy uzavřené v roce 2025.

3.7 Vlastní kapitál

3.7.1 Základní kapitál

Základní kapitál zapsaný v obchodním rejstříku k 31. prosinci 2025 ve výši 100 721 tis. Kč (2024: 100 721 tis. Kč) je rozdělen na 265 056 ks akcií na jméno v nominální hodnotě 380 Kč (2024: 380 Kč).

3.7.2 Rozdělení zisku roku 2024 a plánované rozdělení zisku 2025

Zisk roku 2024 ve výši 236 334 tis. Kč byl schválen a rozdělen na základě rozhodnutí valné hromady ze dne 20. května 2025. Výplata podílu na zisku činila 236 332 tis. Kč a do nerozděleného zisku minulých let byla převedena částka 2 tis. Kč.

Zisk roku 2025 ve výši 267 615 tis. Kč plánuje Společnost vyplatit jako podíl na zisku.

3.8 Rezervy

(údaje v tis. Kč)

	Rezerva na daň z příjmů	Ostatní rezervy
Stav k 1. lednu 2025	3 133	1 792
Použití rezerv	-3 133	-1 792
Tvorba rezerv	1 389	1 913
Stav k 31. prosinci 2025	1 389	1 913

(údaje v tis. Kč)

	Rok 2025	Rok 2024
Rezerva na daň z příjmů	1 389	3 133
Ostatní rezervy	1 913	1 792
Stav k 31. prosinci	3 302	4 925

V roce 2025 Společnost zaplatila na zálohách na daň z příjmu právnických osob včetně doplatku daně z příjmů minulého roku celkem 31 337 tis. Kč (2024: 29 356 tis. Kč). Vlastní daňová povinnost roku 2025 byla vyčíslena na částku 32 726 tis. Kč (2024: 32 489 tis. Kč), výsledná rezerva je ve výši 1 389 tis. Kč (2024: 3 133 tis. Kč).

Společnost k 31. prosinci 2025 tvořila rezervu na nevyčerpanou dovolenou zaměstnanců ve výši 1 913 tis. Kč (2024: 1 792 tis. Kč).

3.9 Závazky

3.9.1 Závazky z obchodních vztahů

(údaje v tis. Kč)

Krátkodobé závazky z obchodních vztahů a přijaté zálohy	Stav k 31. prosinci 2025	Stav k 31. prosinci 2024
Krátkodobé		
- dodavatelé	7 764	11 172
Závazky z obchodních vztahů	7 764	11 172

Závazky Společnosti jsou ve lhůtě splatnosti a nejsou zajištěny.

3.9.2 Závazky – ovládaná nebo ovládající osoba

Společnost vykazuje k 31. prosinci 2025 závazek za společností EnCC v hodnotě 512 tis. Kč z titulu uzavřené Dohody o poskytování kompenzačních plateb (2024: 0 tis. Kč).

3.9.3 Závazky k zaměstnancům

Společnost vykazuje k 31. prosinci 2025 závazky k zaměstnancům ve výši 13 800 tis. Kč (2024: 12 733 tis. Kč).

3.9.4 Závazky ze sociálního zabezpečení a zdravotního pojištění

Společnost vykazuje k 31. prosinci 2025 závazky ze sociálního zabezpečení a zdravotního pojištění ve výši 6 412 tis. Kč (2024: 5 830 tis. Kč), ze kterých 3 729 tis. Kč (2024: 3 341 tis. Kč) představují závazky ze sociálního zabezpečení a 2 683 tis. Kč (2024: 2 488 tis. Kč) představují závazky ze zdravotního pojištění.

Žádné z těchto závazků nejsou po lhůtě splatnosti.

3.9.5 Stát – daňové závazky a dotace

	(údaje v tis. Kč)	
	Stav k 31. prosinci 2025	Stav k 31. prosinci 2024
Ostatní přímé daně	4 107	3 820
Daň z přidané hodnoty	0	0
Celkem	4 107	3 820

V roce 2025 vznikla z titulu zúčtování DPH pohledávka vůči státu (kapitola 3.5.4.).

Společnost vykazuje k 31. prosinci 2025 závazek týkající se zdanění mezd zaměstnanců ve výši 4 107 tis. Kč (2024: 3 820 tis. Kč). Žádné z těchto závazků nejsou po lhůtě splatnosti.

3.9.6 Dohadné účty pasivní

Dohadné účty pasivní ve výši 758 tis. Kč (2024: 1 213 tis. Kč) jsou tvořeny dohady na nevyfakturované služby věcně související s rokem 2025 a dohad na výplatu odměn zaměstnancům ve výši 225 tis. Kč (2024: 495 tis. Kč), včetně dohadu na sociální a zdravotní pojištění.

3.9.7 Závazky k podnikům ve skupině

	(údaje v tis. Kč)	
Název společnosti	Stav k 31. prosinci 2025	Stav k 31. prosinci 2024
Krátkodobé závazky z obchodního styku		
Centrální depozitář cenných papírů, a.s.	16	14
Wiener Börse AG	0	-63
Celkem krátkodobé závazky z obchodního styku	16	-49

	(údaje v tis. Kč)	
Název společnosti	Stav k 31. prosinci 2025	Stav k 31. prosinci 2024
Závazky – ovládaná nebo ovládající osoba		
Energy Clearing Counterparty, a.s.	512	0
Celkem závazky – ovládaná nebo ovládající osoba	512	0

	(údaje v tis. Kč)	
Název společnosti	Stav k 31. prosinci 2025	Stav k 31. prosinci 2024
Závazky ke společníkům		
Centrální depozitář cenných papírů, a.s.	714	1 553
POWER EXCHANGE CENTRAL EUROPE, a.s.	0	0
Energy Clearing Counterparty, a.s.	0	8
Celkem závazky ke společníkům	714	1 561

Závazky ke společníkům jsou tvořeny z titulu DPH.

	(údaje v tis. Kč)	
Název společnosti	Stav k 31. prosinci 2025	Stav k 31. prosinci 2024
Výnosy příštích období		
Centrální depozitář cenných papírů, a.s.	4 498	1 645
POWER EXCHANGE CENTRAL EUROPE, a.s.	375	12
Energy Clearing Counterparty, a.s.	72	2
Celkem výnosy příštích období	4 945	1 659

Výnosy příštích období jsou tvořeny z titulu zvýšeného nájemného.

3.10 Časové rozlišení pasiv

(údaje v tis. Kč)

	Stav k 31. prosinci 2025	Stav k 31. prosinci 2024
Výdaje příštích období	0	0
Ostatní	0	0
Výnosy příštích období	4 945	1 668
Nájemné a služby k nájmu	4 945	1 659
Úroky z termínovaných vkladů	0	9
Časové rozlišení – pasiva celkem	4 945	1 668

3.11 Odložená daň

Odložená daňová pohledávka je tvořena následujícími položkami vzniklými z titulu přechodných rozdílů:

(údaje v tis. Kč)

Odložená daň z titulu	Stav k 31. prosinci 2025	Stav k 31. prosinci 2024
Rozdíl daňové a účetní zůstatkové ceny dlouhodobého majetku	-567	-378
Rezervy	402	377
Sociální a zdravotní pojištění	12	26
Odložená daňová pohledávka (+) / závazek (-)	-153	25
Výnos (+) / náklad (-) ze změny odložené daňové pohledávky	-178	-202

Odložená daň k 31. prosinci 2025 je vypočtena sazbou daně ve výši 21 % v závislosti na období, ve kterém je očekáváno vyrovnání přechodných rozdílů.

Odložená daň k 31. prosinci 2024 byla vypočtena s použitím sazby daně 21 %.

3.12 Daň z příjmů za běžnou činnost

Výše daně porovnaná s hospodářským výsledkem podle výkazu zisku a ztráty:

(údaje v tis. Kč)

	Rok 2025	Rok 2024
Zisk před zdaněním	300 580	267 927
Teoretická výše daně při lokální sazbě daně z příjmů ve výši 21 % (2024: 21 %)	63 123	56 265
Daňový dopad daňově neuznatelných nákladů	1 634	1 442
Daňový dopad nezdanovaných výnosů	-32 006	-25 218
Hodnota darů	-25	0
Celková daňová povinnost	32 726	32 489
Vrácená daň z minulých let	61	-1 098
Splatná daň	32 787	31 391
Změna v odložené dani	178	202
Celkem daň z příjmů za běžnou činnost	32 965	31 593

(údaje v tis. Kč)

	Rok 2025	Rok 2024
Celková daňová povinnost	32 726	32 489
Zaplacená záloha na daň z příjmů	31 337	29 356
Pohledávka (-) / Rezerva (+) na daň z příjmů	1 389	3 133

V roce 2025 Společnost zaplatila na zálohách na daň z příjmu právnických osob včetně doplatku daně z příjmů minulého roku celkem 31 337 tis. Kč (2024: 29 356 tis. Kč).

3.13 Výnosy z běžné činnosti podle hlavních činností

(údaje v tis. Kč)

	Rok 2025			Rok 2024		
	Tuzemsko	Zahraničí	Celkem	Tuzemsko	Zahraničí	Celkem
Burzovní poplatky	52 060	9 356	61 416	39 906	8 015	47 921
roční poplatky z obchodování	6 440	1 840	8 280	5 980	2 300	8 280
poplatky za kotaci	14 506	1 362	15 868	14 065	1 355	15 420
poplatky z obchodování	31 114	6 154	37 268	19 861	4 360	24 221
Služby spojené s vypořádáním	58 881	0	58 881	53 904	0	53 904
Burzovní informace	54	35 003	35 057	15	36 145	36 160
Služby pro PXE	10 514	0	10 514	10 267	0	10 267
Služby pro CDCP – evidence CP	140 189	0	140 189	148 730	0	148 730
Ostatní	10 653	2 544	13 197	11 657	75	11 732
Výnosy celkem	272 351	46 903	319 254	264 479	44 235	308 714

3.14 Náklady na služby

(údaje v tis. Kč)

	Rok 2025	Rok 2024
Opravy a udržování	1 548	1 058
Cestovné	890	750
Náklady na reprezentaci	541	634
Nájemné a služby	17 645	19 162
Operativní pronájem	2 325	2 186
Poradenské a právní služby	18 000	15 170
Audit	2 555	2 392
Propagace	6 411	5 706
Servisní služby IT	25 970	22 496
Školení, semináře, konference	423	488
Ostatní služby	4 213	3 892
Služby celkem	80 521	73 934

3.15 Ostatní provozní výnosy

(údaje v tis. Kč)

	Rok 2025	Rok 2024
Smluvní pokuty a úroky z prodlení	80	0
Tržby z prodaného dlouhodobého majetku	0	140
Ostatní provozní výnosy	187	128
Ostatní provozní výnosy celkem	267	268

3.16 Jiné provozní náklady

(údaje v tis. Kč)

	Rok 2025	Rok 2024
Dary	135	0
Pojistné	627	669
Vliv koeficientu DPH	1 287	1 022
Členské poplatky asociacím	771	666
Ostatní provozní náklady	1 774	2 350
Jiné provozní náklady celkem	4 594	4 707

3.17 Finanční výnosy

	(údaje v tis. Kč)	
	Rok 2025	Rok 2024
Výnosy z dl. finančního majetku – podíly	151 500	119 300
- z podílu v ovládaných a řízených osobách (dividendy) CDCP	151 500	119 300
Ostatní finanční výnosy	72	4 220
- kurzové zisky	72	4 220
Výnosové úroky a podobné výnosy	4 932	5 617
- z bankovních účtů	4 932	5 617
Finanční výnosy celkem	156 504	129 137

3.18 Finanční náklady

	(údaje v tis. Kč)	
	Rok 2025	Rok 2024
Ostatní finanční náklady	1 375	4 990
- kurzové ztráty	1 232	4 888
- ostatní bankovní poplatky	122	83
- bankovní záruky	21	18
Finanční náklady celkem	1 375	4 990

3.19 Transakce se spřízněnými stranami**3.19.1 Výnosy realizované z transakcí se spřízněnými subjekty**

Rok 2025				(údaje v tis. Kč)	
Subjekt	Vztah ke Společnosti	Tržby z vlastních služeb	Finanční výnosy	Celkem	
Centrální depozitář cenných papírů, a.s.	dceřiná společnost	189 724	151 500	341 224	
Energy Clearing Counterparty, a.s.	dceřiná společnost	162	0	162	
POWER EXCHANGE CENTRAL EUROPE, a.s.	přidružená společnost	11 584	0	11 584	
Wiener Börse AG	mateřská společnost	37 528	23	37 551	
Výnosy celkem		238 998	151 523	390 521	

Rok 2024				(údaje v tis. Kč)	
Subjekt	Vztah ke Společnosti	Tržby z vlastních služeb	Finanční výnosy	Celkem	
Centrální depozitář cenných papírů, a.s.	dceřiná společnost	199 751	119 326	319 077	
Energy Clearing Counterparty, a.s.	dceřiná společnost	187	0	187	
POWER EXCHANGE CENTRAL EUROPE, a.s.	přidružená společnost	11 674	3	11 677	
Wiener Börse AG	mateřská společnost	36 205	106	36 311	
Výnosy celkem		247 817	119 435	367 252	

Společnost poskytuje spřízněným osobám, kromě služeb technické podpory a dalších podpůrných služeb dle smluv uzavřených v souladu s analýzou převodních cen:

- spolupráci při prodeji informací a obchodních indexů PX;
- pronájem nebytových prostor včetně služeb s tím souvisejících;
- pronájem telefonních linek;

Finanční výnosy zahrnují i výplaty podílu na zisku, více kapitola 3.17.

3.19.2 Náklady z transakcí se spřízněnými subjekty

Rok 2025 (údaje v tis. Kč)

Subjekt	Vztah ke Společnosti	Služby	Provozní náklady	Finanční náklady	Celkem
Centrální depozitář cenných papírů, a.s.	dceřiná společnost	282	0	10	292
Energy Clearing Counterparty, a.s.	dceřiná společnost	512	0	0	512
POWER EXCHANGE CENTRAL EUROPE, a.s.	přidružená společnost	0	0	1	1
Wiener Börse AG	mateřská společnost	13 502	248	102	13 852
Náklady celkem		14 296	248	113	14 657

Rok 2024 (údaje v tis. Kč)

Subjekt	Vztah ke Společnosti	Služby	Provozní náklady	Finanční náklady	Celkem
Centrální depozitář cenných papírů, a.s.	dceřiná společnost	192	0	1	193
Energy Clearing Counterparty, a.s.	dceřiná společnost	0	0	0	0
POWER EXCHANGE CENTRAL EUROPE, a.s.	přidružená společnost	0	0	0	0
Wiener Börse AG	mateřská společnost	12 624	222	228	13 074
Náklady celkem		12 816	222	229	13 267

Společnost přijala od spřízněných osob, kromě plnění dle smluv uzavřených v souladu s analýzou převodních cen, také služby související s obchodním systémem.

4 ZAMĚSTNANCI, VEDENÍ SPOLEČNOSTI A STATUTÁRNÍ ORGÁNY

4.1 Osobní náklady a počet zaměstnanců (bez plnění členům statutárním orgánům)

Průměrný přepočtený počet zaměstnanců a členů vedení společnosti a osobní náklady za rok 2025 a 2024 jsou následující:

Rok 2025	Počet	Osobní náklady celkem (v tis. Kč)
Zaměstnanci	24	52 397
Vedení společnosti	6	23 322
Celkem	30	75 719

Rok 2024	Počet	Osobní náklady celkem (v tis. Kč)
Zaměstnanci	24	50 375
Vedení společnosti	6	22 340
Celkem	30	72 715

Osobní náklady na zaměstnance a vedení společnosti nezahrnují poskytnuté plnění členům orgánů společnosti a příspěvky na penzijní a životní pojištění zaměstnanců a další sociální výhody.

V souladu s opatřením o zaměstnaneckých výhodách Společnost přispívá zaměstnancům a vedení společnosti na stravování, zdravotní péči, produkty na stáří a na další sociální výhody v celkové výši 3 503 tis. Kč (2024: 3 241 tis. Kč).

Vedení Společnosti zahrnuje generálního ředitele Společnosti a ředitele odborů. Osobní náklady zahrnují též zdravotní a sociální pojištění.

4.2 Poskytnutá plnění členům orgánů Společnosti

V roce 2025 a 2024 činily celkové osobní náklady a ostatní plnění členům burzovní komory a vedení společnosti:

(údaje v tis. Kč)			
Rok 2025	Burzovní komora	Vedení společnosti	Celkem
Odměny členů statutárních orgánů	2 748	0	2 748
Příspěvky na životní poj. a důchodové připoj.	0	290	290
Osobní vozy s možností využití pro soukromé účely	0	1 025	1 025

Rok 2024	Burzovní komora	Vedení společnosti	Celkem
Odměny členů statutárních orgánů	2 587	0	2 587
Příspěvky na životní poj. a důchodové připoj.	0	290	290
Osobní vozy s možností využití pro soukromé účely	0	942	942

Hodnoty odpovídají interním podkladům a předpisům Společnosti. Osobní vozy s možností využití pro soukromé účely představují nepeněžní plnění poskytnuté vedení společnosti.

Členové dozorčí rady neobdrželi v letech 2025 a 2024 žádné odměny.

Společnost neeviduje žádné závazky z titulu sjednaných penzijních závazků bývalých členů řídicích, kontrolních a správních orgánů.

4.3 Závazky neuvedené v účetnictví

4.3.1 Bankovní záruky

Společnost k 31. prosinci 2025 má uzavřenu bankovní záruku ve výši 4 100 tis. Kč (2024: 4 200 tis. Kč) poskytnutou Komerční bankou, a.s. na nájemné ve prospěch společnosti VIG FUND uzavřený investiční fond, a.s.

4.3.2 Soudní spory

K 31. prosinci 2025 se Společnost neúčastnila žádného soudního sporu, jehož rozhodnutí by mělo podstatný dopad na účetní závěrku.

4.4 Burzovní rozhodčí soud

Při Burze cenných papírů Praha, a.s. je založen stálý Burzovní rozhodčí soud (dále jen „BRS“) jako nezávislý orgán pro rozhodování sporů z obchodů s investičními instrumenty nezávislými rozhodci podle zákona č. 216/1994 Sb., o rozhodčím řízení a o výkonu rozhodčích nálezů a předpisů o rozhodčím řízení před BRS.

BRS zřizuje burzovní komora. Sídlem BRS je sídlo Burzy cenných papírů Praha, a.s.

(údaje v tis. Kč)

BRS hospodaření	Rok 2025	Rok 2024
Výnosy	0	0
Náklady	10	10
Zisk	-10	-10
Finanční majetek	1 405	1 407
Závazky (přijaté zálohy)	0	0

5 UDÁLOSTI, KTERÉ NASTALY PO DATU ÚČETNÍ ZÁVĚRKY

Společnost v průběhu účetního období zahájila jednání o možném pořízení podílu v jiné obchodní korporaci. K datu sestavení účetní závěrky pokračují jednání o podmínkách transakce, avšak na základě dostupných informací se předpokládá, že k dokončení transakce a k jejímu vypořádání nedojde před datem podpisu výroční zprávy.

V souvislosti s touto připravovanou investicí již byly v účetním období vynaloženy náklady přímo související s jejím pořízením (zejména náklady na poradenství a odborné služby).

K datu sestavení účetní závěrky nejsou vedení společnosti známy žádné další skutečnosti, které by měly významný dopad na ocenění nebo klasifikaci uvedené investice

V Praze, dne 6. března 2026

Podpis statutárního orgánu:

Jméno Petr Koblíček

Funkce generální ředitel a předseda burzovní komory



Podpis

Jméno Ondřej Dusílek

Funkce člen burzovní komory



Podpis



Zpráva nezávislého auditora

ZPRÁVA NEZÁVISLÉHO AUDITORA

Akcionářům společnosti Burza cenných papírů Praha, a.s.:

Výrok auditora

Provedli jsme audit přiložené účetní závěrky společnosti Burza cenných papírů Praha, a.s. (dále také „Společnost“) sestavené na základě českých účetních předpisů, která se skládá z rozvahy k 31. prosinci 2025, výkazu zisku a ztráty, přehledu o změnách vlastního kapitálu a přehledu o peněžních tocích za rok končící 31. prosince 2025, a přílohy této účetní závěrky, včetně významných (materiálních) informací o použitých účetních metodách. Údaje o Společnosti jsou uvedeny v bodě 1 přílohy této účetní závěrky.

Podle našeho názoru přiložená účetní závěrka podává věrný a poctivý obraz aktiv a pasiv Společnosti k 31. prosinci 2025 a nákladů a výnosů a výsledku jejího hospodaření a peněžních toků za rok končící 31. prosince 2025 v souladu s českými účetními předpisy.

Základ pro výrok

Audit jsme provedli v souladu se zákonem o auditorech a standardy Komory auditorů České republiky pro audit, kterými jsou mezinárodní standardy pro audit (ISA) případně doplněné a upravené souvisejícími aplikačními doložkami. Naše odpovědnost stanovená těmito předpisy je podrobněji popsána v oddílu Odpovědnost auditora za audit účetní závěrky. V souladu se zákonem o auditorech a Etickým kodexem přijatým Komorou auditorů České republiky jsme na Společnosti nezávislí a splnili jsme i další etické povinnosti vyplývající z uvedených předpisů. Domníváme se, že důkazní informace, které jsme shromáždili, poskytují dostatečný a vhodný základ pro vyjádření našeho výroku.

Ostatní informace

Ostatními informacemi jsou v souladu s § 2 písm. b) zákona o auditorech informace uvedené ve výroční zprávě mimo účetní závěrku a naši zprávu auditora. Za ostatní informace odpovídá představenstvo Společnosti.

Náš výrok k účetní závěrce se k ostatním informacím nevztahuje. Přesto je však součástí našich povinností souvisejících s auditem účetní závěrky seznámení se s ostatními informacemi a posouzení, zda ostatní informace nejsou ve významném (materiálním) nesouladu s účetní závěrkou či našimi znalostmi o účetní jednotce získanými během auditu účetní závěrky nebo zda se jinak tyto informace nejeví jako významně (materiálně) nesprávné. Také posuzujeme, zda ostatní informace byly ve všech významných (materiálních) ohledech vypracovány v souladu s příslušnými právními předpisy. Tímto posouzením se rozumí, zda ostatní informace splňují požadavky právních předpisů na formální náležitosti a postup vypracování ostatních informací v kontextu významnosti (materiality), tj. zda případné nedodržení uvedených požadavků by bylo způsobilé ovlivnit úsudek činěný na základě ostatních informací.

Na základě provedených postupů, do míry, již dokážeme posoudit, uvádíme, že:

- ostatní informace, které popisují skutečnosti, jež jsou též předmětem zobrazení v účetní závěrce, jsou ve všech významných (materiálních) ohledech v souladu s účetní závěrkou a
- ostatní informace byly vypracovány v souladu s právními předpisy.

Dále jsme povinni uvést, zda na základě poznatků a povědomí o Společnosti, k nimž jsme dospěli při provádění auditu, ostatní informace neobsahují významné (materiální) věcné nesprávnosti. V rámci uvedených postupů jsme v obdržených ostatních informacích žádné významné (materiální) věcné nesprávnosti nezjistili.

Odpořvednost pŕedstavenstva a dozorčŕi rady Společnosti za ũčetnŕí zŕvĕrku

Pŕedstavenstvo Společnosti odpovŕdŕa za sestavenŕí ũčetnŕí zŕvĕrky podŕavajŕící vĕrnŕy a poctivŕy obraz v souladu s ŕeskŕymlŕy ũčetnŕími pŕedpisy, a za takovŕy vnitŕnŕí kontrolnŕí systĕm, kterŕy povaŕujeme za nezbytnŕy pro sestavenŕí ũčetnŕí zŕvĕrky tak, aby neobsahovala vŕznamnĕ (materiŕlnŕ) nesprŕvnosti zpŕsobenĕ podvodem nebo chybou.

Pŕi sestavovŕnŕí ũčetnŕí zŕvĕrky je pŕedstavenstvo Společnosti povinno posoudit, zda je Společnost schopna nepŕetrŕitĕ trvat, a pokud je to relevantnŕí, popsat v pŕŕloze ũčetnŕí zŕvĕrky zŕleŕitosti tŕykajŕící se jejŕho nepŕetrŕitĕho trvŕnŕí a pouŕitŕ pŕedpokladu nepŕetrŕitĕho trvŕnŕí pŕi sestavenŕí ũčetnŕí zŕvĕrky, s vŕjimkou pŕŕpadŕ, kdy pŕedstavenstvo plŕnuje zrušenŕí Společnosti nebo ukonĕenŕí jejŕ činnosti, resp. kdy nemŕ jinou reŕlnou moŕnost neŕ tak uĕinit.

Za dohled nad procesem ũčetnŕho vŕkaznictvŕí ve Společnosti odpovŕdŕa dozorčŕí rada.

Odpořvednost auditora za audit ũčetnŕí zŕvĕrky

Našŕm cŕlem je zŕskat pŕimĕřenou jistotu, ŕe ũčetnŕí zŕvĕrka jako celek neobsahuje vŕznamnou (materiŕlnŕ) nesprŕvnost zpŕsobenou podvodem nebo chybou a vydat zprŕvu auditora obsahujŕící našŕ vŕrok. Pŕimĕřenŕ mŕra jistoty je velkŕ mŕra jistoty, nicmĕnĕ nenŕ zŕrukou, ŕe audit provedenŕy v souladu s vŕše uvedenŕymlŕy pŕedpisy ve vŕech pŕŕpadech v ũčetnŕí zŕvĕrce odhalŕ pŕŕpadnou existujŕící vŕznamnou (materiŕlnŕ) nesprŕvnost. Nesprŕvnosti mohou vznikat v dŕsledku podvodŕ nebo chyb a povaŕujŕ se za vŕznamnĕ (materiŕlnŕ), pokud lze reŕlnĕ pŕedpoklŕdat, ŕe by jednotlivĕ nebo v souhrnu mohly ovlivnit ekonomickŕ rozhodnutŕ, kterŕ uŕivatele ũčetnŕí zŕvĕrky na jejŕm zŕkladĕ pŕijmou.

Pŕi provŕdĕnŕí auditu v souladu s vŕše uvedenŕymlŕy pŕedpisy je našŕ povinnostŕ uplatŕňovat bĕhem celĕho auditu odbornŕy ũsudek a zachovŕvat profesnŕí skepticizmus. Dŕle je našŕ povinnostŕ:

- Identifikovat a vyhodnotit rizika vŕznamnĕ (materiŕlnŕ) nesprŕvnosti ũčetnŕí zŕvĕrky zpŕsobenĕ podvodem nebo chybou, navrhnout a provĕst auditorskĕ postupy reagujŕící na tato rizika a zŕskat dostateĕnĕ a vhodnĕ dŕkaznŕ informace, abychom na jejich zŕkladĕ mohli vyjŕdŕit vŕrok. Riziko, ŕe neodhalŕme vŕznamnou (materiŕlnŕ) nesprŕvnost, k nŕiŕ došlo v dŕsledku podvodu, je vĕtšŕ neŕ riziko neodhalenŕ vŕznamnĕ (materiŕlnŕ) nesprŕvnosti zpŕsobenĕ chybou, protože souĕastŕ podvodu mohou bŕt tajnĕ dohody, falšovŕnŕ, ũmyslnŕ opomenutŕ, nepravdivŕ prohlŕšenŕ nebo obchŕzenŕ vnitŕnŕch kontrol.
- Seznŕmit se s vnitŕnŕm kontrolnŕm systĕmem Společnosti relevantnŕm pro audit v takovĕm rozsahu, abychom mohli navrhnout auditorskĕ postupy vhodnĕ s ohledem na danĕ okolnosti, nikoli abychom mohli vyjŕdŕit nŕzor na ũĕinnost jejŕho vnitŕnŕho kontrolnŕho systĕmu.
- Posoudit vhodnost pouŕitŕch ũčetnŕch metod, pŕimĕřenost provedenŕch ũčetnŕch odhadŕ a informace, kterĕ v tĕto souvislosti pŕedstavenstvo Společnosti uvedlo v pŕŕloze ũčetnŕí zŕvĕrky.
- Posoudit vhodnost pouŕitŕ pŕedpokladu nepŕetrŕitĕho trvŕnŕí pŕi sestavenŕí ũčetnŕí zŕvĕrky pŕedstavenstvem, a zda s ohledem na shromŕŕdĕnĕ dŕkaznŕ informace existuje vŕznamnŕ (materiŕlnŕ) nejistota vyplŕvajŕící z udŕlostŕ nebo podmŕnek, kterĕ mohou vŕznamnĕ zpochybnit schopnost Společnosti nepŕetrŕitĕ trvat. Jestliŕe dojdeme k zŕvĕru, ŕe takovŕ vŕznamnŕ (materiŕlnŕ) nejistota existuje, je našŕ povinnostŕ upozornit v našŕ zprŕvĕ na informace uvedenĕ v tĕto souvislosti v pŕŕloze ũčetnŕí zŕvĕrky, a pokud tyto informace nejsou dostateĕnĕ, vyjŕdŕit modifikovanŕ vŕrok. Naše zŕvĕry tŕykajŕící se schopnosti Společnosti nepŕetrŕitĕ trvat vychŕzejŕ z dŕkaznŕch informacŕ, kterĕ jsme zŕskali do data našŕ zprŕvy. Nicmĕnĕ budoucŕ udŕlosti nebo podmŕnky mohou vĕst k tomu, ŕe Společnost ztratŕ schopnost nepŕetrŕitĕ trvat.
- Vyhodnotit celkovou prezentaci, ĕlenĕnŕí a obsah ũčetnŕí zŕvĕrky, vĕtĕnĕ pŕŕlohy, a dŕle to, zda ũčetnŕí zŕvĕrka zobrazuje podkladovĕ transakce a udŕlosti zpŕsobem, kterŕ vede k vĕrnĕmu zobrazenŕ.



Building a better
working world

Naší povinností je informovat představenstvo a dozorčí radu mimo jiné o plánovaném rozsahu a načasování auditu a o významných zjištěních, která jsme v jeho průběhu učinili, včetně zjištěných významných nedostatků ve vnitřním kontrolním systému.

Ernst & Young Audit, s.r.o.
evidenční č. 401

Artem Žiganov, statutární auditor
evidenční č. 2613

6. března 2026
Praha, Česká republika



Konsolidovaná účetní závěrka

**KONSOLIDOVANÁ ÚČETNÍ ZÁVĚRKA 2025
SESTAVENÁ V SOULADU S MEZINÁRODNÍMI STANDARDY
ÚČETNÍHO VÝKAZNICTVÍ VE ZNĚNÍ PŘIJATÉM EU**

Název obchodní korporace:	Burza cenných papírů Praha, a.s.
Sídlo:	Praha 1, Rybná 14/682
Právní forma:	akciová společnost
IČO:	471 15 629
Datum sestavení:	6. března 2026

OBSAH

KONSOLIDOVANÝ VÝKAZ O ÚPLNÉM VÝSLEDKU ZA ROK 2025	1
KONSOLIDOVANÝ VÝKAZ O FINANČNÍ SITUACI K 31. PROSINCI 2025.....	2
KONSOLIDOVANÝ VÝKAZ O ZMĚNÁCH VLASTNÍHO KAPITÁLU ZA ROK 2025	3
KONSOLIDOVANÝ VÝKAZ O PENĚŽNÍCH TOCÍCH ZA ROK 2025.....	4
1 OBECNÉ ÚDAJE	5
2 VÝCHODISKA SESTAVENÍ ÚČETNÍ ZÁVĚRKY	7
3 PŘEHLED MATERIÁLNÍCH ÚČETNÍCH METOD	8
3.1 PRINCIPY KONSOLIDACE	8
3.2 DCEŘINÉ SPOLEČNOSTI	8
3.3 FUNKČNÍ MĚNA	8
3.4 OCEŇOVÁNÍ REÁLNOU HODNOTOU	8
3.5 PENĚŽNÍ PROSTŘEDKY A PENĚŽNÍ EKVIVALENTY	9
3.6 VÝKAZ O PENĚŽNÍCH TOCÍCH	9
3.7 FINANČNÍ AKTIVA.....	9
3.7.1 <i>Finanční aktiva oceňovaná naběhlou hodnotou – dluhové nástroje</i>	10
3.8 FINANČNÍ ZÁVAZKY	10
3.8.1 <i>Finanční závazky oceňované reálnou hodnotou do zisku nebo ztráty</i>	10
3.8.2 <i>Úvěry a půjčky</i>	11
3.9 DLOUHODOBÝ HMOTNÝ A NEHMOTNÝ MAJETEK	11
3.10 LEASING	11
3.10.1 <i>Aktiva z práva k užívání</i>	12
3.10.2 <i>Závazky z leasingu</i>	12
3.11 INVESTICE V PŘIDRUŽENÝCH SPOLEČNOSTECH	12
3.12 SNÍŽENÍ HODNOTY FINANČNÍCH AKTIV	12
3.12.1 <i>Očekávané úvěrové ztráty – základní principy</i>	12
3.12.2 <i>Výpočet očekávaných úvěrových ztrát</i>	13
3.13 SNÍŽENÍ HODNOTY NEFINANČNÍCH AKTIV	14
3.14 ÚČTOVÁNÍ VÝNOSŮ	14
3.14.1 <i>Aspekty relevantní pro rozlišení odpovědného subjektu od zástupce</i>	15
3.14.2 <i>Zdroje výnosů</i>	15
3.15 DAŇ Z PŘÍJMŮ SPLATNÁ A ODLOŽENÁ.....	15
3.16 REZERVY	16
3.17 VYKAZOVÁNÍ TRANSAKČÍ V CIZÍCH MĚNÁCH	16
3.18 ZÁKLADNÍ KAPITÁL A VLASTNÍ AKCIE.....	16
3.19 CLEARINGOVÝ FOND A FOND KOLATERÁLU	16
3.19.1 <i>Clearingový fond</i>	16
3.19.2 <i>Fond kolaterálu</i>	17
3.20 BANKOVNÍ ZÁRUKY	17
3.21 ZMĚNY ÚČETNÍCH METOD A ZMĚNY INFORMACÍ UVADĚNÝCH V PŘÍLOZE ÚČETNÍ ZÁVĚRKY	17
4 VÝZNAMNÉ ÚČETNÍ ODHADY A UPLATŇOVÁNÍ ÚSUDKU PŘI APLIKACI ÚČETNÍCH METOD	18
4.1 OPRAVNÉ POLOŽKY K OČEKÁVANÝM ÚVĚROVÝM ZTRÁTÁM U POHLEDÁVEK Z OBCHODNÍCH VZTAHŮ	18
4.2 OPRAVNÉ POLOŽKY K OČEKÁVANÝM ÚVĚROVÝM ZTRÁTÁM U PENĚŽNÍCH PROSTŘEDKŮ, DLOUHODOBÝCH FINANČNÍCH AKTIV A ZÁRUK	18
4.3 STANOVENÍ REÁLNE HODNOTY FINANČNÍCH NÁSTROJŮ	18
4.4 METODA POUŽÍVANÁ PRO ÚČTOVÁNÍ POPLATKU ZA REGISTRACI EMISE	19
4.5 LEASING	19
5 DOPLŇUJÍCÍ INFOMRACE K ÚPLNÉMU VÝSLEDKU.....	20
5.1 VÝNOSY	20
5.2 SLUŽBY.....	21
5.3 OSOBNÍ NÁKLADY	21
5.4 ODPISY	21
5.5 OSTATNÍ PROVOZNÍ VÝNOSY	22
5.6 OSTATNÍ PROVOZNÍ NÁKLADY	22
5.7 FINANČNÍ VÝNOSY	22
5.8 FINANČNÍ NÁKLADY.....	22
5.9 DAŇ Z PŘÍJMŮ.....	23
5.10 PODÍL NA VÝSLEDKU HOSPODAŘENÍ PŘIDRUŽENÝCH SPOLEČNOSTÍ	23
6 DOPLŇUJÍCÍ ÚDAJE KE KONSOLIDOVANÉMU VÝKAZU O FINANČNÍ SITUACI	24
6.1 HMOTNÝ MAJETEK	24
6.2 NEHMOTNÝ MAJETEK.....	25
6.3 LEASING	26

6.4	INVESTICE V PŘIDRUŽENÝCH SPOLEČNOSTECH	27
6.4.1	<i>Testování snížení reálné hodnoty investice v přidružené společnosti</i>	28
6.5	FINANČNÍ AKTIVA OCENĚNÁ NABĚHLOU HODNOTOU	28
6.6	POHLEDÁVKY Z OBCHODNÍCH VZTAHŮ A OSTATNÍ POHLEDÁVKY	29
6.7	OSTATNÍ AKTIVA	29
6.8	PENĚŽNÍ PROSTŘEDKY A KRÁTKODOBÉ VKLADY	30
6.9	ZÁKLADNÍ KAPITÁL A KAPITÁLOVÉ FONDY	30
6.9.1	<i>Základní kapitál</i>	30
6.9.2	<i>Vlastní akcie</i>	31
6.9.3	<i>Ostatní fondy</i>	31
6.10	ODLOŽENÁ DAŇ	31
6.11	ZÁVAZKY Z LEASINGU	32
6.12	ZÁVAZKY Z OBCHODNÍCH VZTAHŮ	32
6.13	ZÁVAZKY K ZAMĚSTNANCŮM	32
6.14	OSTATNÍ ZÁVAZKY	32
6.15	BANKOVNÍ ÚVĚRY A ZÁRUKY	33
7	DOPLŇUJÍCÍ ÚDAJE K FINANČNÍM AKTIVŮM A FINANČNÍM ZÁVAZKŮM	34
7.1	ŘÍZENÍ ÚVĚROVÉHO RIZIKA	34
7.2	ŘÍZENÍ RIZIKA LIKVIDITY SPOJENÉHO S FINANČNÍMI NÁSTROJI	37
7.3	ZMĚNY ZÁVAZKŮ Z FINANČNÍ ČINNOSTI	39
7.4	ŘÍZENÍ TRŽNÍHO RIZIKA SPOJENÉHO S FINANČNÍMI NÁSTROJI	39
7.4.1	<i>Měnové riziko</i>	39
7.4.2	<i>Úrokové riziko</i>	40
7.5	REÁLNÁ HODNOTA	40
7.6	ŘÍZENÍ VLASTNÍHO KAPITÁLU	41
7.7	FINANČNÍ NÁSTROJE: ZVEŘEJŇOVÁNÍ	42
8	DOPLŇUJÍCÍ ÚDAJE KE KONSOLIDOVANÉMU VÝKAZU O PENĚŽNÍCH TOCÍCH	43
9	AKTIVA A ZÁVAZKY CLEARINGOVÉHO FONDU	43
10	SPŘÍZNĚNÉ STRANY	43
11	UDÁLOSTI PO DATU ÚČETNÍ ZÁVĚRKY	45

KONSOLIDOVANÝ VÝKAZ O ÚPLNÉM VÝSLEDKU ZA ROK 2025

	Bod	2025 (v tis. Kč)	2024 (v tis. Kč)
Výnosy	5.1	768 545	674 706
Služby	5.2	-122 835	-109 616
Osobní náklady	5.3	-200 192	-186 906
Odpisy	5.4	-31 069	-29 864
Změna stavu rezerv a opravných položek k pohledávkám		374	121
Ostatní provozní výnosy	5.5	9 337	8 954
Ostatní provozní náklady	5.6	-21 621	-22 198
Výsledek hospodaření z provozní činnosti		402 539	335 197
Finanční výnosy	5.7	21 531	31 869
Finanční náklady	5.8	-7 893	-13 447
Podíl na výsledku hospodaření přidružených společností	5.10	5 437	10 752
Výsledek hospodaření z finanční činnosti		19 075	29 174
Výsledek hospodaření před zdaněním		421 614	364 371
Daň z příjmů	5.9	-90 348	-74 960
Výsledek hospodaření z pokračujících činností po zdanění		331 266	289 411
Případající na:			
<i>Akcionáře mateřské společnosti</i>		329 754	288 090
<i>Nekontrolní podíly</i>		1 512	1 321
		331 266	289 411
Ostatní úplný výsledek za účetní období		0	0
Úplný výsledek celkem za účetní období		331 266	289 411
Případající na:			
<i>Akcionáře mateřské společnosti</i>		329 754	288 090
<i>Nekontrolní podíly</i>		1 512	1 321
		331 266	289 411

Nedílnou součástí konsolidované účetní závěrky je příloha.

KONSOLIDOVANÝ VÝKAZ O FINANČNÍ SITUACI K 31. PROSINCI 2025

	Bod	31.12.2025 (v tis. Kč)	31.12.2024 (v tis. Kč)
DLOUHODOBÁ AKTIVA			
Hmotný majetek	6.1	28 123	14 086
Nehmotný majetek	6.2	38 925	34 765
Aktiva z práva k užívání	6.3	48 264	10 934
Investice v přidružených společnostech	6.4	51 124	45 687
Zálohy na dlouhodobý finanční majetek		935	0
Dlouhodobé pohledávky a půjčky		47	95
Odložená daňová pohledávka	6.10	1 159	1 523
Finanční aktiva oceňovaná naběhlou hodnotou	6.5	102 953	48 960
Dlouhodobá aktiva celkem		271 530	156 050
KRÁTKODOBÁ AKTIVA			
Pohledávky z obchodních vztahů a jiné pohledávky	6.6	74 547	64 404
Ostatní aktiva	6.7	37 879	32 360
Finanční aktiva oceňovaná naběhlou hodnotou	6.5	0	50 559
Peněžní prostředky a krátkodobé vklady	6.8	718 172	654 071
Krátkodobá aktiva celkem		830 598	801 394
AKTIVA CELKEM		1 102 128	957 444
VLASTNÍ KAPITÁL			
Základní kapitál	6.9.1	100 262	100 262
Vlastní akcie	6.9.2	-550	-550
Ostatní fondy	6.9.3	283 599	273 645
Nerozdělený zisk		503 618	419 071
Vlastní kapitál připadající na akcionáře mateřské společnosti		886 929	792 428
Nekontrolní podíly		4 070	3 637
Vlastní kapitál celkem		890 999	796 065
DLOUHODOBÉ ZÁVAZKY			
Dlouhodobé závazky z leasingu	6.11	37 700	5 451
Dlouhodobé závazky celkem		37 700	5 451
KRÁTKODOBÉ ZÁVAZKY			
Závazky z obchodních vztahů	6.12	56 874	62 860
Závazky k zaměstnancům	6.13	65 900	59 586
Závazky z leasingu	6.11	11 060	5 894
Ostatní krátkodobé závazky	6.14	23 972	23 610
Splatná daň z příjmů	5.9	15 623	3 978
Bankovní úvěry	6.15	0	0
Krátkodobé závazky celkem		173 429	155 929
PASIVA CELKEM		1 102 128	957 444

Nedílnou součástí konsolidované účetní závěrky je příloha.

KONSOLIDOVANÝ VÝKAZ O ZMĚNÁCH VLASTNÍHO KAPITÁLU ZA ROK 2025

(v tis. Kč)

	Základní kapitál	Vlastní akcie	Ostatní fondy	Nerozdělený zisk	Vlastní kapitál připadající na akcionáře mateřské společnosti celkem	Nekontrolní podíly	Vlastní kapitál celkem
Stav k 31. prosinci 2023	100 262	-550	218 896	463 973	782 581	3 591	786 172
Úplný výsledek za účetní období							
Čistý zisk	0	0	0	288 089	288 089	1 322	289 411
Úplný výsledek za účetní období celkem	0	0	0	288 089	288 089	1 322	289 411
Transakce s akcionáři							
Dividendy	0	0	0	-278 358	-278 358	-1 160	-279 518
Příděly do fondů	0	0	54 749	-54 749	0	0	0
Změny ve většinovém podílu	0	0	0	116	116	-116	0
Transakce s akcionáři celkem	0	0	54 749	-332 991	-278 242	-1 276	-279 518
Stav k 31. prosinci 2024	100 262	-550	273 645	419 071	792 428	3 637	796 065
Úplný výsledek za účetní období							
Čistý zisk	0	0	0	329 754	329 754	1 513	331 266
Úplný výsledek za účetní období celkem	0	0	0	329 754	329 754	1 513	331 266
Transakce s akcionáři							
Dividendy	0	0	0	-235 351	-235 351	-980	-236 332
Příděly do fondů	0	0	9 954	-9 954	0	0	0
Změny ve většinovém podílu	0	0	0	98	98	-98	0
Transakce s akcionáři celkem	0	0	9 954	-245 207	-235 253	-1 078	-236 332
Stav k 31. prosinci 2025	100 262	-550	283 599	503 618	886 929	4 072	890 999

Nedílnou součástí konsolidované účetní závěrky je příloha.

KONSOLIDOVANÝ VÝKAZ O PENĚŽNÍCH TOCÍCH ZA ROK 2025

	Bod	31.12.2025 (v tis. Kč)	31.12.2024 (v tis. Kč)
Čistý výsledek hospodaření za účetní období		331 266	289 411
Úpravy o nepeněžní operace:			
Daň z příjmů	5.9	90 348	74 960
Odpisy hmotného majetku	6.1	8 935	8 700
Odpisy nehmotného majetku	6.2	10 007	7 731
Odpisy aktiva z práva k užívání	6.3	12 127	13 433
Podíl na výsledku hospodaření přidružených společností	5.10	-5 437	-10 753
Změna stavu opravných položek k pohledávkám	6.6	-765	-473
Změna stavu rezerv		391	353
Úrokové výnosy	5.7	-18 048	-21 326
Úrokové náklady vč. úroků z leasingu	5.8	1 579	679
Čistý peněžní tok z provozní činnosti před zdaněním a úroky		430 403	362 715
Změna stavu pohledávek a ostatních aktiv		-14 849	-8 459
Změna stavu závazků a ostatních závazků		299	38 764
Změna stavu ostatních finančních aktiv	6.8	-9 934	-50 031
Přijaté úroky	5.7	18 048	21 326
Vyplacené úroky	5.8	0	0
Zaplacená daň z příjmů	5.9	-78 339	-75 271
Čistý peněžní tok z provozní činnosti		345 628	289 044
Pořízení hmotného majetku	6.1	-22 972	-4 526
Pořízení nehmotného majetku	6.2	-14 167	-18 782
Vklad do vlastního kapitálu přidružené společnosti	6.4	0	0
		-37 139	-23 308
Splacení finančního leasingu	6.3	-13 621	-14 466
Splacení bankovních úvěrů	6.15	0	-21
Čerpání bankovních úvěrů	6.15	0	0
Vyplacené podíly na zisku a vyplacené fondy		-236 332	-279 518
Čistý peněžní tok z finanční činnosti		-249 953	-294 005
Čisté zvýšení/snížení peněžních prostředků a peněžních ekvivalentů		58 536	-28 269
Stav peněžních prostředků a ekvivalentů na začátku účetního období		386 827	415 096
Stav peněžních prostředků a ekvivalentů na konci účetního období	8	444 428	386 827

Nedílnou součástí konsolidované účetní závěrky je příloha.

1 OBECNÉ ÚDAJE

Hlavním předmětem činnosti obchodní korporace Burza cenných papírů Praha, a.s. (dále „Společnost“) a jejích dceřiných společností (dále „Skupina“) je:

- organizování obchodování s investičními nástroji v souladu s obecně závaznými právními předpisy, burzovními předpisy a povolením k činnosti uděleným Společnosti rozhodnutím Ministerstva financí České republiky č.j. 102/58294/92 ze dne 16. října 1992 ve znění pozdějších změn a doplnění učiněných na základě rozhodnutí Ministerstva financí ČR, Komise pro cenné papíry a České národní banky (dále jen „ČNB“),
- činnost centrálního depozitáře ve smyslu § 100 odst. 1 a 2 zákona č. 256/2004 Sb., o podnikání na kapitálovém trhu,
- vybrané činnosti v souladu s povolením k činnosti uvedené v § 100 odst. 3 zákona č. 256/2004 Sb., o podnikání na kapitálovém trhu,
- vypořádání burzovních obchodů, vypořádání obchodů s cennými papíry,
- vypořádání obchodů s deriváty,
- vedení účtů zaknihovaných cenných papírů členům společnosti Centrální depozitář cenných papírů, a.s. (dále jen „CDCP“),
- služby centrální protistrany, které provozuje společnost Energy Clearing Counterparty, a.s. (dále jen „EnCC“).

Burza cenných papírů Praha, a.s., se sídlem v Praze 1, Rybná 14/682, byla založena zakladatelskou smlouvou ze dne 24. července 1992 za účasti dvanácti československých bank a pěti brokerských společností. Zapsána byla do obchodního rejstříku vedeného Městským soudem v Praze, oddíl B, vložka 1773, dne 24. listopadu 1992.

Konsolidovaná účetní závěrka za konsolidační celek je sestavena metodou plné konsolidace pro dceřiné společnosti a metodou ekvivalence pro přidružené společnosti.

Konsolidační celek zahrnuje tyto obchodní korporace:

Název společnosti	Klasifikace ve Skupině	IČO	Podíl na vlastním kapitálu v %	
			2025	2024
Burza cenných papírů Praha, a.s.	Mateřská společnost	471 15 629	100,00 %	100,00 %
Centrální depozitář cenných papírů, a.s.	Dceřiná společnost	250 81 489	100,00 %	100,00 %
Energy Clearing Counterparty, a.s.	Dceřiná společnost	284 41 681	100,00 %	100,00 %
POWER EXCHANGE CENTRAL EUROPE, a.s.	Přidružená společnost	278 65 444	33,33 %	33,33 %

Všechny výše uvedené společnosti mají své sídlo na adrese: Praha 1, Rybná 682/14, PSČ 110 05.

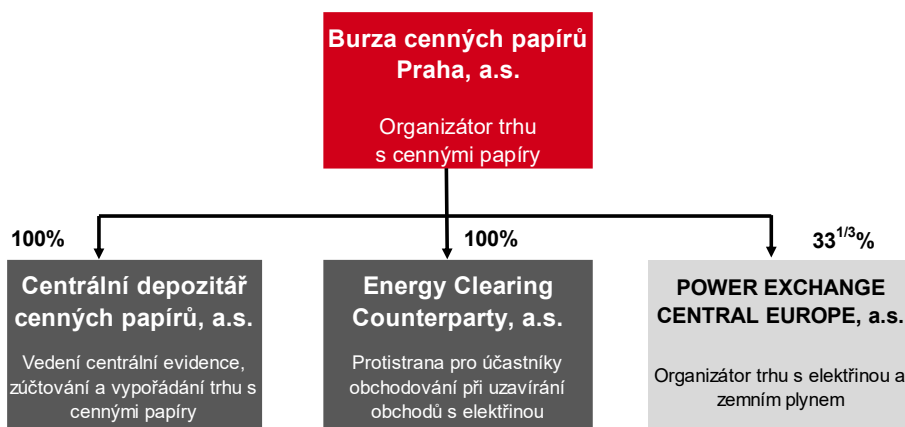
Společnosti se podřídily zákonu č. 90/2012 Sb., o obchodních společnostech a družstvech, jako celku postupem podle § 777 odst. 5 tohoto zákona.

Klasifikace investic do přidružených společností

Skupina od 1. ledna 2016 vykazuje v rámci konsolidované účetní závěrky společnost POWER EXCHANGE CENTRAL EUROPE, a.s. (dále jen „PXE“) jako investici do přidružené společnosti.

PXE založila společnost Power Exchange Central Europe Poland, Sp. z o.o. (dále jen „PXE PL“), která byla zapsána u polského Národního rejstříkového soudu dne 22. července 2021. PXE PL je ze 100 % vlastněna společností PXE a působí na polském trhu.

Struktura Skupiny k 31. prosinci 2025



Většinovým vlastníkem Skupiny je společnost Wiener Börse AG, která k 31. prosinci 2025 drží 99,543 % akcií (2024: 99,543 %).

Wiener Börse AG provozuje akciový trh ve Vídni, je vlastněna skupinou rakouských bank, pojišťoven a průmyslových podniků. Hlavní činnost je založena na čtyřech základních pilířích: obchodování a kotace cenných papírů, prodej burzovních informací, výpočet indexu a služby IT. Burzovní skupina provozuje tržní datový uzel pro trhy střední a východní Evropy, zároveň pro tento region počítá indexy. Spolupracuje s více než deseti burzami ve střední a východní Evropě.

2 VÝCHODISKA SESTAVENÍ ÚČETNÍ ZÁVĚRKY

Konsolidovaná účetní závěrka Skupiny byla sestavena v souladu s Mezinárodními standardy účetního výkaznictví („IFRS“) ve znění přijatém Evropskou unií („EU“).

Konsolidovaná účetní závěrka vychází z aktuálního principu, tzn. že transakce a další skutečnosti jsou uznány v době jejich vzniku a zaúčtovány v účetní závěrce v období, ke kterému se věcně a časově vztahují, a dále z předpokladu nepřetržitého trvání podniku.

Konsolidovaná účetní závěrka byla sestavena na základě ocenění v pořizovacích cenách, s výjimkou finančních derivátů a finančních aktiv (dluhových i kapitálových nástrojů), které jsou oceněny reálnou hodnotou. Účetní hodnota aktiv a závazků, které jsou zajištěnými položkami u zajištění reálné hodnoty a které by v případě, že by nebyly součástí zajišťovacího vztahu, byly oceněny naběhlou hodnotou, se upravuje o změny reálné hodnoty, k nimž dochází z titulu zajištěného rizika v rámci účinného zajišťovacího vztahu.

Účetní metody byly použity konzistentně ve všech společnostech zahrnutých do konsolidace.

Sestavení konsolidované účetní závěrky v souladu s IFRS vyžaduje, aby vedení Skupiny uplatňovalo úsudek a provádělo odhady, které mají vliv na použité účetní metody, na vykazované hodnoty aktiv a pasiv, na podmíněná aktiva a pasiva k datu sestavení účetní závěrky a vykazované hodnoty výnosů a nákladů během vykazovaného období (viz bod 4). Skutečné výsledky se od těchto odhadů mohou lišit.

Tato konsolidovaná účetní závěrka byla schválena burzovní komorou a bude předložena ke schválení výroční valné hromadě.

3 PŘEHLED MATERIÁLNÍCH ÚČETNÍCH METOD

3.1 Principy konsolidace

Konsolidovaná účetní závěrka zahrnuje účetní závěrky Společnosti a všech jejích účastí s rozhodujícím vlivem („dceřiné společnosti“) a dále účasti s podstatným vlivem („přidružené společnosti“).

Dceřiné společnosti jsou všechny vykazující jednotky, ve kterých má Společnost právo podílet se na ziscích v důsledku svého vztahu s vykazujícími jednotkami a ve kterých má také schopnost ovlivňovat výši těchto zisků v důsledku svého vztahu s vykazujícími jednotkami. Dceřiné společnosti jsou plně konsolidovány od data, kdy byla na Společnost převedena pravomoc vykonávat nad nimi kontrolu, a jsou vyloučeny z konsolidace k datu pozbytí této pravomoci.

Přidružené společnosti jsou všechny vykazující jednotky, ve kterých má Společnost podstatný, nikoliv však rozhodující vliv a které nejsou dceřinou společností. Přidružené společnosti jsou konsolidovány metodou ekvivalence od data, kdy Společnost získala podstatný vliv.

Všechny vzájemné pohledávky, závazky, náklady a výnosy uvnitř Skupiny, včetně zisků, byly v rámci konsolidace vyloučeny. Tam, kde to bylo nezbytné, byly účetní metody používané dceřinými společnostmi upraveny tak, aby byly konsistentní s účetními metodami používanými Skupinou.

3.2 Dceřiné společnosti

Tato konsolidovaná účetní závěrka zahrnuje účetní závěrky Burzy cenných papírů Praha, a.s., a jejích dceřiných společností k 31. prosinci 2025. Kontroly je dosaženo v případě, že je Skupina vystavena variabilním výnosům nebo má právo na tyto výnosy na základě své angažovanosti v jednotce, do níž bylo investováno, a má schopnost využívat moc nad touto jednotkou k ovlivnění výše svých výnosů. Skupina má nad jednotkou, do níž investovala, kontrolu, jestliže: (1) nad ní má moc, (2) je vystavena variabilním výnosům nebo má právo na tyto výnosy na základě své angažovanosti v takové jednotce, případně (3) má schopnost využívat svou moc nad takovou jednotkou k ovlivnění výše svých výnosů. Obecně se má za to, že většina hlasovacích práv představuje kontrolu.

Skupina opětovně posoudí, zda má kontrolu nad jednotkou, do níž bylo investováno, či nikoliv, pokud skutečnosti a okolnosti naznačují, že došlo ke změně jedné či více ze tří uvedených složek kontroly. Konsolidace dceřiné společnosti začíná v okamžiku, kdy Skupina nad ní získá kontrolu, a končí okamžikem, kdy Skupina kontrolu nad ní ztratí.

Jestliže Skupina ztratí kontrolu nad dceřinou společností, odúčtuje související aktiva (včetně goodwillu) a závazky, případný nekontrolní podíl a ostatní složky vlastního kapitálu. Výsledný zisk nebo ztráta se zaúčtuje do výnosů, resp. nákladů. Případný zbývající podíl se ocení reálnou hodnotou.

3.3 Funkční měna

Konsolidovaná účetní závěrka je sestavena v českých korunách (Kč), což je funkční měna všech společností patřících do Skupiny. Všechny finanční informace jsou prezentovány v českých korunách zaokrouhlených na tisíce, není-li uvedeno jinak.

3.4 Oceňování reálnou hodnotou

Reálná hodnota je cena, která by mohla být získána z prodeje aktiva nebo zaplacená za převod závazku v řádné transakci mezi účastníky trhu k datu ocenění. Ocenění reálnou hodnotou vychází z předpokladu, že transakce, jejímž předmětem je prodej aktiva nebo převod závazku, se uskutečňuje buď:

- 1) na hlavním trhu s daným aktivem nebo závazkem, nebo
- 2) v případě neexistence hlavního trhu na nejvýhodnějším trhu pro dané aktivum nebo závazek.

Skupina musí mít přístup k hlavnímu nebo nejvýhodnějšímu trhu.

Reálná hodnota aktiva nebo závazku se stanoví na základě předpokladů, které by při ocenění daného aktiva nebo závazku použili účastníci trhu, přičemž se předpokládá, že účastníci trhu jednají ve svém nejlepší ekonomickém zájmu.

Skupina používá techniky ocenění, které jsou přiměřené okolnostem a pro něž jsou k dispozici dostatečné údaje, umožňující stanovení reálné hodnoty při maximálním využití relevantních objektivně zjistitelných vstupů a minimálním využitím vstupů, které nejsou objektivně zjistitelné.

Veškerá aktiva a závazky, které jsou oceněny reálnou hodnotou nebo u nichž je reálná hodnota uvedena v účetní závěrce, jsou rozděleny do kategorií v rámci hierarchie stanovení reálné hodnoty. Úrovně hierarchie jsou stanoveny podle nejnižší úrovně vstupních údajů významných pro stanovení celkové reálné hodnoty, jak je uvedeno níže:

- Úroveň 1 — kotované (nekorigované) tržní ceny na aktivních trzích pro identická aktiva nebo závazky;
- Úroveň 2 — techniky ocenění, pro které jsou vstupy na nejnižší úrovni důležité pro ocenění reálnou hodnotou přímo či nepřímo objektivně zjistitelné;
- Úroveň 3 — techniky ocenění, pro které nejsou vstupy na nejnižší úrovni důležité pro ocenění reálnou hodnotou objektivně zjistitelné.

V případě aktiv a závazků opakovaně vykazovaných v účetní závěrce v reálné hodnotě Skupina určí, zda nedošlo k převodům mezi úrovněmi hierarchie, opakovaným posouzením zařazení do příslušné kategorie (na základě vstupních údajů na nejnižší úrovni, které jsou důležité pro stanovení celkové reálné hodnoty) na konci každého účetního období.

Skupina stanoví pravidla a postupy jak pro opakované, tak pro jednorázové oceňování reálnou hodnotou. Vždy k rozvahovému dni provádí analýzu změn hodnoty aktiv a závazků, které je třeba v souladu s účetními metodami uplatňovanými Skupinou přecenit nebo přehodnotit. Přiměřenost změn reálné hodnoty aktiv a závazků zjišťuje porovnáním s relevantními externími zdroji.

3.5 Peněžní prostředky a peněžní ekvivalenty

Peněžní prostředky zahrnují peněžní prostředky v pokladně a peníze na cestě.

Peněžní ekvivalenty jsou krátkodobé, vysoce likvidní investice, které jsou pohotově směnitelné za předem známou částku peněžních prostředků a s nimiž je spojeno pouze nepatrné riziko změny v jejich hodnotě. Peněžní ekvivalenty jsou drženy za účelem jejich zpeněžení v krátké době, nikoliv pro investiční účely.

3.6 Výkaz o peněžních tocích

Výkaz o peněžních tocích uvádí změny v peněžních prostředcích a peněžních ekvivalentech z provozní, investiční a finanční činnosti a je sestaven za použití nepřímé metody.

3.7 Finanční aktiva

Skupina klasifikuje finanční aktiva do těchto kategorií:

- 1) finanční aktiva oceňovaná naběhlou hodnotou – dluhové nástroje

Klasifikace finančních aktiv při prvotním zaúčtování závisí na rysech peněžních toků plynoucích z finančního aktiva a na obchodním modelu, který Skupina používá pro řízení finančních aktiv.

Výchozí zaúčtování aktiva je provedeno v reálné hodnotě plus transakční náklady v případě všech finančních aktiv, která nejsou oceňována reálnou hodnotou do zisku a ztráty. Finanční aktiva oceňovaná reálnou hodnotou do zisku nebo ztráty jsou při výchozím zaúčtování vykázána v reálné hodnotě, přičemž transakční náklady jsou zaúčtovány do nákladů prostřednictvím výkazu o úplném výsledku.

Naběhlou hodnotou nebo reálnou hodnotou do ostatního úplného výsledku se oceňují pouze ta finanční aktiva, u nichž jsou peněžní toky „výhradně splátkami jistiny a úroků“ z nesplacené částky jistiny. Toto posouzení se označuje jako test SPPI („solely payments of principal and interest“) a provádí se na úrovni jednotlivých nástrojů.

Obchodní model Skupiny odráží to, jak Skupina řídí finanční aktiva za účelem generování peněžních toků, tj. zda peněžní toky poplynou z inkasa smluvního peněžního toku, z prodeje finančních aktiv nebo z obojího.

Koupě nebo prodej finančního aktiva vyžadující jeho dodání ve lhůtě stanovené v obecné rovině zákonem nebo konvencemi daného trhu (tj. koupě nebo prodej s obvyklým termínem dodání) se účtuje k datu obchodu, tj. k datu, kdy se Skupina zaváže aktivum odkoupit nebo prodat.

Finanční aktiva jsou odúčtována z rozvahy, jestliže právo obdržet peněžní toky z investic vypršelo nebo Skupina převedla v podstatě veškerá rizika a odměny plynoucí z vlastnictví.

Skupina odúčtuje finanční aktivum, jestliže:

- 1) jí vypršela smluvní práva na peněžní toky z finančního aktiva nebo
- 2) převedla smluvní práva na peněžní toky z finančního aktiva nebo přijala smluvní závazek vyplatit tyto peněžní toky v plné výši a bez většího odkladu třetí straně na základě tzv. tranzitního ujednání a buď
 - a) současně převedla v podstatě všechna rizika a užítky spojené s vlastnictvím finančního aktiva, nebo
 - b) nepřevedla ani si neoponechala v podstatě všechna rizika a užítky spojené s vlastnictvím finančního aktiva, ale převedla kontrolu nad finančním aktivem.

3.7.1 Finanční aktiva oceňovaná naběhlou hodnotou – dluhové nástroje

Skupina oceňuje finanční aktiva naběhlou hodnotou, jestliže jsou splněny obě následující podmínky:

- 1) cílem obchodního modelu u daného finančního aktiva je jeho držba za účelem inkasa smluvních peněžních toků,
- 2) na základě smluvních podmínek daného finančního aktiva vznikají ke stanoveným datům peněžní toky, které jsou výhradně splátkami jistiny a úroků z nesplacené jistiny.

Finanční aktiva oceňovaná naběhlou hodnotou se následně přeceňují s použitím metody efektivní úrokové míry a posuzují se z hlediska toho, zda u nich nedošlo ke snížení hodnoty. Zisky a ztráty vznikající při odúčtování aktiva, jeho modifikaci nebo snížení hodnoty se účtují do výnosů, resp. do nákladů.

Metoda efektivní úrokové míry je metoda výpočtu naběhlé hodnoty finančního aktiva či závazku a příslušných úrokových výnosů a nákladů během příslušného období. Efektivní úroková míra je takovou úrokovou mírou, která přesně diskontuje očekávané budoucí platby a příjmy během očekávané životnosti finančního nástroje, nebo příslušného kratšího období, na čistou zaúčtovanou hodnotu finančního aktiva či závazku. Skupina počítá efektivní úrokovou míru tak, že odhadne budoucí peněžní toky, které vyplývají z uzavřených smluvních podmínek, ale nezvažuje žádné budoucí úvěrové ztráty. Výpočet zahrnuje všechny poplatky zaplacené a přijaté smluvními stranami, které jsou nedílnou součástí efektivní úrokové míry, včetně transakčních nákladů a dalších přírůžek a slev.

Do kategorie finančních aktiv oceňovaných naběhlou hodnotou se zařazují pohledávky z obchodních vztahů, půjčky poskytnuté přidruženým společnostem, vklady na účtech u centrální banky či jiných bank a české státní dluhopisy a pokladniční poukázky.

3.8 Finanční závazky

Skupina zařazuje finanční závazky do následujících kategorií:

- 1) finanční závazky oceňované reálnou hodnotou do zisku nebo ztráty
- 2) úvěry a půjčky a jiné závazky

Při prvotním zaúčtování se finanční závazky oceňují reálnou hodnotou. V případě úvěrů, půjček a jiných závazků se tato reálná hodnota snižuje o přímé transakční náklady.

3.8.1 Finanční závazky oceňované reálnou hodnotou do zisku nebo ztráty

Tato kategorie zahrnuje finanční závazky držené za účelem obchodování a dále finanční závazky zařazené na počátku do kategorie oceňované reálnou hodnotou do zisku nebo ztráty.

Finanční závazek je zařazen jako určený k obchodování, pokud:

- vznikl především za účelem prodeje či zpětného odkupu v krátkodobém výhledu,
- při prvotním zaúčtování je zařazen do portfolia finančních nástrojů, které jsou společně řízeny a u kterých je v poslední době doloženo obchodování realizované pro krátkodobý zisk,
- je derivátem (kromě derivátu, který plní funkci účinného zajišťovacího nástroje).

Finanční závazky klasifikované při prvotním zaúčtování jako závazky oceňované reálnou hodnotou do zisku nebo ztráty se do této kategorie zařazují při prvotním zaúčtování a pouze v případě, že jsou splněny podmínky IFRS 9. Skupina při prvotním zaúčtování žádné finanční závazky do této kategorie nezařadila.

3.8.2 Úvěry a půjčky

Úročené úvěry a půjčky se následně přeceňují s použitím metody efektivní úrokové míry na naběhlou hodnotu. Související zisky nebo ztráty se účtují do výnosů nebo do nákladů v okamžiku, kdy je finanční aktivum odúčtováno nebo při amortizaci metodou efektivní úrokové míry.

Naběhlá hodnota zahrnuje veškeré diskonty a prémie při akvizici i další poplatky, které jsou nedílnou součástí efektivní úrokové míry. Amortizace metodou efektivní úrokové míry se vykazuje ve výkazu o úplném výsledku ve finančních nákladech.

Finanční závazky jsou odúčtovány, jestliže zaniknou, tj. v případě, že je související povinnost splněna, zrušena nebo vyprší její platnost.

3.9 Dlouhodobý hmotný a nehmotný majetek

Dlouhodobý hmotný a nehmotný majetek je zaúčtován v historických cenách snížených o odpisy. Odpisy jsou vypočítány lineárně na základě pořizovací ceny jednotlivých položek majetku a jejich odhadované životnosti. Odhadovaná životnost u významných skupin majetku je následující:

Popis	Doba odpisování v letech
Výpočetní technika	3–5
Nábytek a zařízení	3–10
Software	3
Ostatní nehmotný majetek	3–5

Následné výdaje jsou zahrnuty do účetní hodnoty příslušného aktiva nebo jsou případně vykázány jako samostatné aktivum, ovšem pouze tehdy, pokud je pravděpodobné, že budoucí ekonomický prospěch spojený s danou položkou Skupina získá a že pořizovací cena položky je spolehlivě měřitelná. Veškeré opravy a údržba jsou zaúčtovány do výkazu o úplném výsledku v rámci účetního období, ve kterém vzniknou.

Zbytková hodnota aktiv a jejich životnost je posuzována a v případě potřeby upravena ke každému rozvahovému dni. Aktiva, která jsou odepisována, jsou posuzována s ohledem na snížení hodnoty, kdykoliv události či změny okolností naznačují, že by účetní hodnota aktiva mohla být nedobytná. Účetní hodnota aktiva je snížena okamžitě na zpětně získatelnou hodnotu, pokud je účetní hodnota aktiva vyšší než zpětně získatelná hodnota. Zpětně získatelná hodnota je vyšší částka z reálné hodnoty aktiva po odečtení nákladů na prodej a hodnoty z užívání.

3.10 Leasing

Skupina vždy na počátku smlouvy posuzuje, zda smlouva obsahuje leasing, tj. zda výměnou za protihodnotu převádí právo kontrolovat po určitou dobu užití identifikovaného aktiva.

U leasingových smluv, které jsou relevantní pro účetní závěrku za běžné účetní období, je Skupina výhradně nájemcem.

Skupina jakožto nájemce používá pro účtování a oceňování všech leasingů, včetně leasingů krátkodobých a leasingů aktiv s nízkou hodnotou, jednotný model. Účtuje o závazcích z leasingu z titulu leasingových plateb a o aktivech z práva k užívání, která představují právo používat podkladová aktiva.

3.10.1 Aktiva z práva k užívání

Aktiva z práva k užívání Skupina zaúčtuje ke dni zahájení leasingu. Tato aktiva se oceňují pořizovacími náklady sníženými o oprávků a případnou kumulovanou ztrátu ze snížení hodnoty a upravují se o případné přecenění závazku z leasingu. Pořizovací náklady na aktivum z práva k užívání zahrnují částku prvotního ocenění závazku z leasingu, veškeré počáteční přímé náklady vynaložené nájemcem a veškeré leasingové platby provedené v den zahájení nebo před tímto dnem po odečtení obdržených leasingových pobídek. Aktiva z práva k užívání se odpisují rovnoměrně po dobu leasingu, resp. po dobu odhadované životnosti příslušného aktiva, takto:

Popis	Doba odpisování v letech
Kancelářské prostory	6
Motorová vozidla	3–5

Aktiva z práva k užívání se posuzují také na snížení hodnoty, viz bod 3.13.

3.10.2 Závazky z leasingu

Ke dni zahájení leasingu Skupina vykazuje závazky z leasingu oceněné současnou hodnotou leasingových plateb, které mají být uhrazeny po dobu trvání leasingu. Leasingové platby zahrnují pevné platby (včetně tzv. v podstatě pevných plateb) snížené o pohledávky z leasingových pobídek, variabilní leasingové platby závislé na indexu nebo sazbě a částky, u nichž se očekává, že budou splatné v rámci záruk zbytkové hodnoty.

Pokud implicitní úrokovou míru leasingu nelze snadno určit, Skupina pro stanovení současné hodnoty leasingových plateb používá přírůstkovou výpůjční míru ke dni zahájení leasingu.

3.11 Investice v přidružených společnostech

Přidružená společnost je účetní jednotka, v níž má Skupina významný vliv. Významným vlivem je pravomoc podílet se na rozhodnutích o finančních a provozních politikách jednotky, do níž bylo investováno, avšak nejedná se o kontrolou ani o společnou kontrolou.

Náklady na investici do přidružené společnosti při jejím prvotním zaúčtování zahrnují její pořizovací cenu a veškeré přímo přiřaditelné výdaje nezbytné k jejímu získání. Proto se výdaje související s pořízením neúčtují do nákladů, ale zahrnují se jako součást pořizovací ceny podílu v přidružené společnosti.

Skupina investici v přidružených společnostech zachycuje, vykazuje a oceňuje po dobu trvání její existence metodou ekvivalence. Dle metody ekvivalence je zachycena majetková účast v přidružených společnostech k okamžiku nabytí v pořizovacích nákladech. Pořizovacími náklady mohou být:

- peněžní částka poskytnutého protiplnění,
- reálná hodnota poskytnutého nepeněžního protiplnění,
- reálná hodnota držené majetkové účasti.

Po dobu trvání podstatného vlivu je prvotní ocenění hodnoty investice v přidružených společnostech upravováno o hodnoty podílu na změně čistých aktiv přidružené společnosti.

Skupina také průběžně vyhodnocuje, zda nedošlo ke snížení hodnoty investic v přidružených společnostech. Vyhodnocení probíhá pomocí metody diskontovaných peněžních toků. V případě, že Skupina zjistí na základě metody diskontovaných peněžních toků pokles hodnoty investice, je povinna vytvořit opravou položku. Hodnota investice je vykazována v položce „Investice v přidružených společnostech“. Změny související s oceněním přidružené společnosti pak Skupina vykazuje v položce „Podíl na výsledku hospodaření přidružených společností“.

3.12 Snížení hodnoty finančních aktiv**3.12.1 Očekávané úvěrové ztráty – základní principy**

U všech dluhových nástrojů neoceňovaných reálnou hodnotou do zisku nebo ztráty Skupina tvoří opravné položky na očekávané úvěrové ztráty (ECL). Očekávaná úvěrová ztráta je rozdíl mezi peněžními toky, které by Skupině měly plynout v souladu se smlouvou (včetně vlivu případných opcí na předčasné splacení nebo na prodloužení), a veškerými peněžními toky, jejichž inkaso Skupina očekává (tj. při zohlednění částek, které pravděpodobně nebudou inkasovány kvůli úvěrovému

riziku), diskontovaný aproximací původní efektivní úrokové míry. Očekávané peněžní toky zahrnují rovněž případné příjmy z prodeje kolaterálu či jiných úvěrových posílení, jež jsou nedílnou součástí smluvních podmínek.

Opravné položky na očekávané ztráty se tvoří dvěma způsoby. Pokud se úvěrové riziko od prvotního zaúčtování finančního nástroje významně nezvýšilo, opravná položka se tvoří na úvěrové ztráty v důsledku selhání, k němuž by mohlo dojít během následujících 12 měsíců (12mECL). Tento přístup se používá rovněž pro aktiva, s nimiž je k rozvahovému dni spojeno nízké úvěrové riziko. Pokud se úvěrové riziko od prvotního zaúčtování finančního nástroje významně zvýšilo, opravná položka se tvoří na úvěrové ztráty, které by podle očekávání mohly vzniknout po zbývajícím dobu trvání finančního nástroje, bez ohledu na to, kdy dojde k selhání (LTECL).

V rámci tohoto procesu Skupina rozděluje dluhové nástroje do skupin podle stupně 1, stupně 2 a stupně 3, které jsou popsány níže:

- Stupeň 1: Při prvotním zaúčtování dluhového nástroje Skupina vytvoří opravnou položku na 12mECL.
- Stupeň 2: Jestliže se u dluhového nástroje za dobu od jeho prvotního zaúčtování významně zvýšilo úvěrové riziko, Skupina vytvoří opravnou položku na LTECL.
- Stupeň 3: Do této skupiny patří znehodnocené dluhové nástroje, Skupina tvoří opravnou položku na LTECL.

3.12.2 Výpočet očekávaných úvěrových ztrát

Při výpočtu očekávaných úvěrových ztrát Skupina vychází ze čtyř pravděpodobnostně vážených scénářů, na jejichž základě stanoví očekávané hotovostní schodky diskontované přibližným odhadem efektivní úrokové míry.

$$ECL = PD * LGD * EAD * D_t * FLI$$

- PD *Probability of Default* – pravděpodobnost selhání je odhad míry pravděpodobnosti, že v daném časovém horizontu dojde k selhání dlužníka. K selhání může dojít pouze v určité době během posuzovaného období;
- EAD *Exposure at Default* – expozice při selhání je odhad celkového množství aktiv, která jsou vystavena riziku k datu případného budoucího selhání dlužníka; zahrnuje očekávané změny expozice po rozvahovém dni;
- LGD *Loss Given Default* – ztrátovost ze selhání je odhad ztráty v případě, že dojde ve stanovené lhůtě k selhání dlužníka; vychází z rozdílu mezi peněžními toky splatnými podle smlouvy a peněžními toky, jejichž inkaso věřitel očekává;
- FLI *Forward-Looking Information* – prognostické informace jsou ekonomické informace, například růst HDP, míra nezaměstnanosti, základní sazby centrální banky nebo indexy cen nemovitostí, které Skupina používá jako vstupy pro modely výpočtu ECL;
- Dt *Discount factor* – diskontní faktor.

Pohledávky z obchodních vztahů a smluvní aktiva

U pohledávek z obchodních vztahů a smluvních aktiv Skupina používá pro výpočet očekávaných úvěrových ztrát zjednodušenou metodu. V rámci této metody není nutné sledovat změny úvěrového rizika, protože Skupina vždy k rozvahovému dni zaúčtuje opravnou položku ve výši ztráty po zbývajícím dobu trvání finančního nástroje. Skupina vyvinula matici pro výpočet opravných položek, která vychází ze zkušeností s úvěrovými ztrátami v předchozích letech a zohledňuje prognostické faktory specifické pro konkrétní dlužníky a dané ekonomické prostředí.

Ostatní dluhové nástroje

Jako finanční aktiva oceňovaná naběhlou hodnotou Skupina zařazuje české státní dluhopisy a pokladniční poukázky, které patří do nejvyšší investiční kategorie podle hodnocení ratingových agentur Moody's (2025: Aa3) a S&P (2025: AA). Tyto dluhové nástroje se tudíž považují za investice s nízkým úvěrovým rizikem. Skupina u těchto nástrojů stanoví očekávané úvěrové ztráty na 12měsíční bázi. Pokud však od jejich vzniku došlo k významnému nárůstu úvěrového rizika, opravná položka vychází z LTECL.

Finanční aktivum je podle zásad Skupiny v prodlení, jestliže jsou smluvní platby 90 dní po splatnosti. V určitých případech však může Skupina za finanční aktivum v prodlení považovat i aktivum, u něhož interní nebo externí informace naznačují, že Skupina pravděpodobně nevyinkasuje zbývajícím smluvní částku v plné výši, přičemž se nezohledňuje případné úvěrové

posílení. Finanční aktivum se jednorázově odepíše, pokud nelze reálně očekávat, že dojde k inkasu smluvních peněžních toků.

Odpis finančního aktiva, ať už částečný, nebo úplný, se provede pouze v případě, že Skupina přestala usilovat o inkaso pohledávky. Pokud je částka k odpisu vyšší než již vytvořená opravná položka, na rozdíl se vytvoří další opravná položka, která se započte proti účetní hodnotě brutto.

V případě, že pravděpodobnost selhání u znehodnocených finančních aktiv je 100 %, Skupina tvoří opravné položky na úvěrové ztráty po zbývajícím dobu trvání finančního nástroje. Peněžní toky, které podle očekávání neinkasuje, se diskontují původní efektivní úrokovou mírou, resp. její aproximací.

3.13 Snížení hodnoty nefinančních aktiv

Ke každému rozvahovému dni Skupina prověřuje účetní hodnotu svých nefinančních aktiv a posuzuje, zda existují náznaky toho, že došlo ke snížení jejich hodnoty. Pokud takové náznaky existují, je odhadnuta zpětně získatelná částka příslušného aktiva. Pokud je účetní hodnota nefinančního aktiva vykazovaného v zůstatkové hodnotě ke dni účetní závěrky vyšší než jeho odhadovaná realizovatelná částka, je okamžitě odepsána na úroveň zpětně získatelné hodnoty. Zpětně získatelnou hodnotou se rozumí vyšší z následujících hodnot:

- tržní cena, kterou lze získat při prodeji majetku za obvyklých podmínek po odpočtu nákladů na prodej (reálná hodnota snížená o náklady na prodej),
- nebo očekávané budoucí užítky plynoucí z užívání majetku (hodnota z užívání).

Největší složky nefinančních aktiv Skupiny jsou pravidelně testovány na snížení hodnoty. Na přechodné snížení hodnoty se tvoří opravné položky ve výkazu o úplném výsledku v položce „Ostatní provozní výnosy/náklady“. Zvýšená účetní hodnota aktiva způsobená zrušením ztráty z přechodného snížení hodnoty nesmí převyšovat účetní hodnotu, která by byla stanovena (po odpočtu amortizace nebo oprávek), kdyby v předchozích letech nebyla uznána žádná ztráta ze snížení hodnoty aktiva.

3.14 Účtování výnosů

Termín zaúčtování výnosů a jejich výši Skupina určuje s použitím pětistupňového modelu. V souladu s tímto modelem se výnosy účtují souběžně s převodem kontroly nad zbožím nebo službami na zákazníka (resp. v okamžiku tohoto převodu), a to v částce, na kterou bude mít účetní jednotka podle očekávání nárok. V závislosti na splnění příslušných kritérií se výnosy účtují buď:

- průběžně, a to způsobem, který odráží plnění účetní jednotky, nebo
- jednorázově, jakmile kontrola nad zbožím nebo službami přejde na zákazníka.

Fáze jednotného pětistupňového modelu relevantního pro všechny smlouvy se zákazníky Skupiny:

- identifikace smlouvy (smluv) se zákazníkem,
- identifikace závazku k plnění vyplývajícího ze smlouvy,
- stanovení transakční ceny,
- alokace transakční ceny na jednotlivé závazky k plnění,
- zaúčtování výnosů při splnění povinnosti vyplývající ze smlouvy.

Předmětem každé výnosové transakce Skupiny je vždy pouze jedno zboží nebo služba, zákazníkům nejsou poskytovány žádné opce a výnosy vycházejí z fixní částky – fixní částka na určité období, fixní částka na transakci.

Skupina neinkasuje žádnou část protihodnoty hrazené zákazníkem více než 12 měsíců před, resp. po datu, kdy došlo k převodu služby na zákazníka, a transakce Skupiny se zákazníky tudíž neobsahují žádný významný prvek financování.

U výnosových transakcí Skupiny je vždy pouze jeden závazek k plnění, a na tento závazek se tudíž alokuje celá transakční cena.

3.14.1 Aspekty relevantní pro rozlišení odpovědného subjektu od zástupce

Jestliže se na poskytování zboží nebo služeb podílí i jiný subjekt, Skupina posuzuje charakter svého postavení, tj. zda v rámci transakce funguje jako odpovědný subjekt, nebo jako zástupce. V roce 2025 ani 2024 žádnou transakci v postavení zástupce nerealizovala.

3.14.2 Zdroje výnosů

Administrativní poplatky (za členství a kotaci), poskytování informací, poplatky za vedení centrální evidence, poplatek za připojení, licenční poplatky za obchodování na burze a další služby, jako jsou služby související s pronájmem, se účtují průběžně a související výnosy se oceňují tzv. metodou výstupů. Burzovní poplatky, poplatek za kotaci a poplatky za vypořádání obchodů se účtují jednorázově při realizaci transakce.

Poplatky za registraci nových emisí a související služby

Služby spojené s registrací emisí Skupina poskytuje na základě smlouvy uzavřené s emitentem. Smlouva obsahuje závazek k plnění, který je v kontextu smlouvy odlišitelný. K plnění závazku dochází buď jednorázově, nebo průběžně, v závislosti na tom, zda zákazník přijímá a spotřebovává požitky plynoucí z plnění poskytovaného Skupinou současně s tím, jak Skupina plnění poskytuje.

- Skupina účtuje výnosy z registrace emise jednorázově, pokud je emise okamžitě prodána třetí straně.
- Skupina účtuje výnosy z registrace emise průběžně, pokud emise není prodána třetí straně a je vedena na vlastní účet emitenta.

Skupina používá pro tzv. „měření pokroku“ u služby spojené s registrací emise metodu vstupů, protože existuje přímý vztah mezi úsilím Skupiny (tj. na základě počtu odpracovaných hodin) a převodem této služby na zákazníka.

Skupina očekává, že zbývající výše závazku, která souvisí s registrací nových emisí, bude plněna do jednoho roku.

Vzhledem k tomu, že obchodní činnost Skupiny je zaměřena na jeden obchodní a geografický segment, neuvádí Skupina v účetní závěrce segmentační analýzu výsledku hospodaření.

3.15 Daň z příjmů splatná a odložená

Skupina podléhá zdanění příjmů v České republice. Daň z příjmů za dané období se skládá ze splatné daně a ze změny stavu v odložené dani. Splatná daň zahrnuje odhad daně vypočtený z daňového základu s použitím daňové sazby platné v první den účetního období a veškeré doměrky a vratky za minulá období.

Skupina nepodléhá dorovnávací dani, protože konsolidované výnosy skupiny jsou nižší než 750 milionů EUR.

Vedení Skupiny vyhodnotilo dostupné informace o budoucích zdanitelných příjmech a ostatních možných zdrojích realizace odložených daňových pohledávek.

V roce 2025 Skupina vykázala odloženou daňovou pohledávku z titulu přechodných rozdílů, zejména u dlouhodobého majetku, které budou mít vliv na základ daně z příjmů v budoucích obdobích.

Výsledná částka zdanění uvedená ve výkazu o úplném výsledku zahrnuje splatnou daň za účetní období upravenou o hodnotu odložené daně. Splatná daň za účetní období je vypočtena na základě zdanitelných příjmů při použití daňové sazby platné k rozvahovému dni a je upravena o případné změny daňové povinnosti z minulých let.

Odložená daň je stanovena na základě závazkové metody a je vypočtena ze všech přechodných rozdílů mezi vykazovanou účetní hodnotou aktiv a pasiv a jejich oceněním pro daňové účely.

Odhadovaná výše daňových ztrát, kterou podle očekávání bude Skupina moci uplatnit oproti zdanitelným budoucím příjmům, a daňově uznatelné přechodné rozdíly jsou kompenzovány proti odloženému daňovému závazku v rámci jedné daňové jednotky v případě, že má daňová jednotka právně vymahatelný nárok na provedení kompenzace zaúčtovaných hodnot a má v úmyslu buď provést vyrovnání na netto bázi, nebo realizovat pohledávku a vyrovnat závazek současně.

V případě, že výsledná částka představuje odloženou daňovou pohledávku a není pravděpodobné, že tato daňová pohledávka bude realizována, je pohledávka zaúčtována pouze do výše předpokládané realizace.

3.16 Rezervy

Rezervy jsou zaznamenány, pokud má Skupina současný závazek, který je výsledkem minulých událostí a pokud je pravděpodobné, že k vyrovnání takového závazku bude nezbytný odtok prostředků představujících ekonomický prospěch a může být proveden spolehlivý odhad částky závazku.

Rezervy jsou oceněny ve výši současné hodnoty výdajů, které budou nezbytné pro vypořádání závazku. Sazba použitá pro diskontování je taková sazba před zdaněním, která odráží současné tržní posouzení časové hodnoty peněz a konkrétní rizika daného závazku. Růst rezervy plynutím času je pak účtován jako úrokový náklad.

3.17 Vykazování transakcí v cizích měnách

Položky, které jsou součástí účetní závěrky každé z jednotek Skupiny, jsou oceňovány za použití měny primárního ekonomického prostředí, ve kterém jednotka působí („funkční měna“).

Ke každému rozvahovému dni jsou:

- cizoměnové peněžní prostředky a jiné peněžní položky přepočteny kurzem ČNB k datu sestavení účetní závěrky;
- cizoměnové nepeněžní položky, které jsou oceněny v historických nákladech, přepočteny kurzem ČNB ke dni transakce;
- cizoměnové nepeněžní položky, které jsou oceněny v reálné hodnotě, přepočteny kurzem ČNB platným k datu, kdy byla reálná hodnota stanovena.

Výnosy a náklady v cizích měnách jsou v účetním systému Skupiny zachyceny v Kč a v účetní závěrce jsou tedy vykázány přepočtené směnným kurzem platným k datu transakce.

Zisky nebo ztráty vyplývající ze změn směnných kurzů po dni transakce jsou vykázány v položce „Finanční výnosy/náklady“.

3.18 Základní kapitál a vlastní akcie

Kmenové akcie jsou zachyceny v rámci vlastního kapitálu. V případě, že Skupina odkoupí své vlastní akcie nebo získá práva k odkoupení vlastních akcií, je uhrazená cena včetně všech souvisejících transakčních nákladů vykázána jako snížení celkové výše vlastního kapitálu. Zisky a ztráty vyplývající z prodeje vlastních akcií jsou vykázány v rámci vlastního kapitálu v položce „Vlastní akcie“.

3.19 Clearingový fond a fond kolaterálu

3.19.1 Clearingový fond

Účelem Clearingového fondu CDCP (dále jen „CLF“) je sdružení peněžních prostředků k zajištění závazků a pokrytí rizik vyplývajících z vypořádání obchodů uzavřených prostřednictvím burzy, které uzavírají členové burzy z pozice clearingového či neclearingového účastníka. Peněžní prostředky jsou uloženy na samostatném bankovním účtu vedeném na jméno CDCP.

Peněžní prostředky jsou určeny ke splnění závazků z uzavřeného burzovního obchodu účastníka, zejména ke krytí poplatku za neplnění závazku účastníka plynoucího z uzavřeného burzovního obchodu, vyrovnání obchodu (vyrovnání mezi uzavřeným obchodem a náhradním obchodem, resp. vyrovnání cenových rozdílů).

Skupina vede evidenci peněžních prostředků CLF na podrozvahových účtech, protože Skupina nemá k účtu jiná práva než právo na správu a evidenci peněžních prostředků CLF.

Výnosy z finančních aktiv držených v rámci CLF a náklady CLF jsou rozdělovány poměrně mezi clearingové účastníky podle jejich podílu na peněžních prostředcích v CLF.

3.19.2 Fond kolaterálu

V souvislosti s burzovními obchody s cennými papíry je součástí účetní evidence fond kolaterálu spravovaný prostřednictvím CDCP. Fond kolaterálu slouží k zajištění prostředků vložených účastníky, kteří si zapůjčují cenné papíry.

Skupina vykazuje tyto prostředky v rámci finančních aktiv souvztažně se závazky vůči účastníkům obchodování.

3.20 Bankovní záruky

Záruky se prvotně oceňují reálnou hodnotou (což je obvykle současná hodnota poplatku za záruku). Následně se oceňují větší z následujících dvou částek: buď částkou očekávaných úvěrových ztrát, nebo původně zaúčtovanou částkou sníženou o kumulované příjmy vykázané v souladu s IFRS 9. Finanční záruky jsou vedeny v podrozvahové evidenci.

3.21 Změny účetních metod a změny informací uváděných v příloze účetní závěrky

V běžném účetním období Skupina přijala všechny nové a novelizované standardy a interpretace vydané Radou pro Mezinárodní účetní standardy (IASB) a Výborem pro interpretace mezinárodního účetního výkaznictví (IFRIC), které se vztahují k jejímu podnikání, platí pro účetní období začínající 1. lednem 2025 a které byly přijaty EU.

Ostatní přijaté standardy a interpretace, které jsou závazné pro aktuální účetní období, a které neměly významný dopad na účetní zásady Skupiny:

- IAS 21 Dopady změn směnných kurzů: Nedostatečná směnitelnost (novela)

Ostatní přijaté standardy a interpretace, které nejsou pro aktuální účetní období závazné a u nichž Skupina neočekává významný dopad:

Standardy a novely přijaté EU, které budou závazné od 1. ledna 2026 nebo později:

- IFRS 9 Finanční nástroje a IFRS 7 Finanční nástroje: zveřejňování: Klasifikace a oceňování finančních nástrojů (novely)
- IFRS 9 Finanční nástroje a IFRS 7 Finanční nástroje: zveřejňování: Smlouvy na elektrickou energii závislou na přírodě (novely)
- Roční revize IFRS – 11. díl

Standardy a novely dosud nepřijaté EU:

- IFRS 18 Vykazování a zveřejňování v účetní závěrce
- IFRS 19 Dceřiné podniky bez veřejné odpovědnosti: zveřejňování
- IAS 21 Dopady změn směnných kurzů: Převod do hyperinflační měny vykazování (novela)
- Novely IFRS 10 Konsolidovaná účetní závěrka a IAS 28 Investice do přidružených a společných podniků: Prodej nebo vklad aktiv mezi investorem a jeho přidruženým či společným podnikem

4 VÝZNAMNÉ ÚČETNÍ ODHADY A UPLATŇOVÁNÍ ÚSUDKU PŘI APLIKACI ÚČETNÍCH METOD

Skupina uplatňuje úsudek a provádí odhady a předpoklady ovlivňující částky aktiv a závazků, které budou vykázány v příštím účetním období. Tyto odhady a úsudky jsou průběžně vyhodnocovány a jsou založeny na minulých zkušenostech a dalších faktorech, včetně očekávání budoucích událostí, které Skupina považuje za současných podmínek za přiměřené.

4.1 Opravné položky k očekávaným úvěrovým ztrátám u pohledávek z obchodních vztahů

Skupina používá pro výpočet snížení hodnoty pohledávek z obchodních vztahů metodiku založenou na matici. Podle této metodiky se snížení hodnoty vypočítá tak, že se příslušná částka pohledávek zařazených do určitého segmentu podle počtu dní po splatnosti vynásobí procentuální sazbou vyjadřující historickou ztrátovost daného segmentu a upraví se podle koeficientu prognostických informací zohledňujících budoucí vývoj.

Historická sazba ztrátovosti se stanoví pro každý segment jako podíl pohledávek, u nichž počet dnů po splatnosti dosáhl 365, a veškerých již splacených pohledávek zařazených do daného i všech následujících segmentů. Analýza vychází z údajů za tři předchozí roky a je každoročně aktualizována.

Vypočtený procentuální podíl vyjadřuje historickou pravděpodobnost, že daná pohledávka bude převedena do segmentu 365 dnů po splatnosti. Jakmile je pohledávka více než 365 dnů po splatnosti, opravná položka se tvoří v plné výši. Podíl tedy reflektuje očekávanou ztrátu u pohledávek zařazených do daného segmentu a slouží jako koeficient pro výpočet opravné položky.

Koeficient prognostických informací se rovná 1, protože pohledávky Skupiny mají vysokou návratnost, a Skupina tudíž neočekává, že by budoucí vývoj měl na výši opravných položek významný vliv.

4.2 Opravné položky k očekávaným úvěrovým ztrátám u peněžních prostředků, dlouhodobých finančních aktiv a záruk

Tato aktiva zahrnují zůstatky běžných účtů u komerčních bank, záruky poskytnuté komerčními bankami, prostředky uložené v ČNB v souvislosti s kapitálovým požadavkem stanoveným nařízením EU o centrálních depozitářích cenných papírů a rovněž české státní dluhopisy a pokladniční poukázky. Snížení hodnoty těchto zůstatků se posuzuje podle zásad obecného modelu.

Prvky modelů ECL považované za účetní úsudky a odhady:

- Úvěrové selhání, k němuž by mohlo dojít během následujících 12 měsíců (12-month Probability of Default, PD) – na toto úvěrové selhání se tvoří opravná položka v případě finančních aktiv, u nichž se úvěrové riziko od prvotního zaúčtování významně nezvýšilo. U ostatních aktiv se opravná položka tvoří na úvěrové ztráty po zbývající dobu trvání finančního nástroje (Lifetime PD). Skupina nepředpokládá, že by kdykoli v budoucnu došlo u těchto aktiv k významnému zvýšení úvěrového rizika, protože jejími protistranami jsou finanční nebo státní instituce s ratingem patřícím minimálně do investičního stupně, proto využívá výjimku pro „nízké úvěrové riziko“;
- Stanovení souvislostí mezi makroekonomickými scénáři a ekonomickými vstupy a jejich vlivu na PD (Probability of Default), EAD (Exposure at Default) a LGD (Loss Given Default);
- Výběr prognostických makroekonomických scénářů a jejich pravděpodobnostní váhy pro generování ekonomických vstupů do modelů ECL.

Koeficient prognostických informací (FLI) se rovná 1, protože Skupina neočekává, že by budoucí vývoj měl na výši opravných položek významný vliv.

4.3 Stanovení reálné hodnoty finančních nástrojů

Není-li možné reálné hodnoty finančních aktiv a finančních závazků vykázaných ve výkazu o finanční situaci stanovit na základě cen kotovaných na aktivních trzích, jejich reálná hodnota se určí pomocí oceňovacích technik, včetně modelu diskontovaných peněžních toků (DCF). Vstupy těchto modelů jsou, pokud je to možné, převzaty z existujících trhů. V opačném případě je při stanovení reálných hodnot nutný určitý stupeň úsudku. Úsudky zahrnují posouzení vstupů např. z hlediska rizika likvidity, úvěrového rizika a volatility. Změny v předpokladech týkajících se těchto faktorů by mohly ovlivnit vykazovanou reálnou hodnotu finančních nástrojů.

4.4 Metoda používaná pro účtování poplatku za registraci emise

Skupina používá metodu vstupů založenou na počtu odpracovaných hodin. V prvním kroku zaúčtuje jednorázově poměrný výnos z registrace emise. Poměr je dán počtem hodin odpracovaných na primárním úpisu. V druhém kroku Skupina účtuje poměrný výnos z registrace emise průběžně. Zbývající část výnosu se časově rozlišuje a účtuje jako výnos ze sekundárního úpisu v okamžiku, kdy je emise prodána třetí straně.

4.5 Leasing

Doba leasingu

Skupina uzavřela několik leasingových smluv na pronájem osobních automobilů a kancelářských prostor. Všechny smlouvy obsahují opci na prodloužení nebo ukončení. Při posuzování toho, zda je uplatnění opce na prodloužení nebo ukončení leasingu dostatečně jisté, Skupina používá úsudek. Po datu zahájení přehodnocuje dobu leasingu pouze v případě, že nastane významná událost nebo změna okolností, které jsou pod její kontrolou a které ovlivňují její schopnost využít opci na prodloužení leasingu, resp. nevyužít opci na jeho ukončení (jako je např. významná změna výše tržního nájemného).

Odhad přírůstkové výpůjční míry

Skupina není schopna snadno určit implicitní úrokovou míru leasingu, proto k ocenění závazků z leasingu používá svou přírůstkovou výpůjční úrokovou míru (IBR). IBR je úroková míra, kterou by Skupina zaplatila v případě, že by si na obdobně dlouhé období a s obdobným zajištěním vypůjčila finanční prostředky nezbytné pro získání aktiva obdobné hodnoty jako aktivum z práva k užívání v obdobném ekonomickém prostředí. U leasingových smluv na pronájem kancelářských prostor činí IBR 0,79 % (2024: 1,15 %) a u leasingu automobilů 5,23 % (2024: 8,14 %).

5 DOPLŇUJÍCÍ INFORMACE K ÚPLNÉMU VÝSLEDKU**5.1 Výnosy**

	2025		2024	
	Objem (v tis. Kč)	Podíl %	Objem (v tis. Kč)	Podíl %
Poplatky z obchodování na burze	37,267	4,8 %	24 222	3,6 %
Akcie	29 230	3,8 %	18 527	2,7 %
Dluhopisy	2 591	0,3 %	2 175	0,3 %
Strukturované produkty	5 446	0,7 %	3 520	0,6 %
Administrativní poplatky	24 149	3,1 %	23 700	3,5 %
Burzovní informace	34 300	4,5 %	35 889	5,3 %
Výnosy z evidence cenných papírů (bez vypořádání)	515 750	67,1 %	460 132	68,2 %
Poplatek za zápis emise a související služby	137 455	17,9 %	130 806	19,4 %
Poplatek za vedení evidence	338 373	44,0 %	291 645	43,2 %
Ostatní služby CDCP	39 921	5,2 %	37 680	5,6 %
Výnosy z vypořádání obchodů	141 327	18,4 %	117 848	17,5 %
Licenční poplatky za obchodování na burze	758	0,1 %	271	0,0 %
Ostatní výnosy	14 995	2,0 %	12 645	1,9 %
Celkem	768 545	100,0 %	674 706	100,0 %

Skupina spolupracuje se společností Wiener Börse AG při prodeji burzovních informací. Služby, které Skupina této společnosti poskytuje, jsou podrobně popsány v příloze v bodě 10.

Skupina v souvislosti s IFRS 15 zaúčtovala následující výnosy příštích období:

	(v tis. Kč)	
	K 31. prosinci 2025	K 31. prosinci 2024
Výnosy příštích období týkající se registrace nové emise – IFRS 15	4 032	5 086

Skupina očekává, že zbývající výše závazku, která souvisí s registrací nových emisí, bude plněna do jednoho roku.

5.2 Služby

	(v tis. Kč)	
	2025	2024
Služby související s pronájmem kancelářských prostor	-4 381	-5 770
Daně a poplatky	-151	-347
Služby spojené s provozem výpočetní techniky a opravami majetku	-43 352	-36 626
Náklady za používání obchodního systému XETRA	-12 694	-12 114
Datové linky a spoje	-3 876	-3 793
Služby související se správou cenných papírů	-14 157	-11 085
Komunikační poplatky (telekomunikace, poštovné, doprava)	-775	-863
Informační služby	-1 253	-1 426
Marketing a reklama	-7 883	-7 286
Rozvoj trhu	-1 104	-1 080
Poradenské a daňové služby	-24 257	-21 013
Statutární audit	-3 009	-3 009
Cestovné	-1 535	-1 281
Leasing (osobní automobily) – daňově neuznatelný náklad	-558	-504
Školení	-1 491	-1 234
Ostatní služby	-2 359	-2 185
Celkem	-122 835	-109 616

Nejvýznamnější náklady Skupiny jsou náklady na služby spojené s provozem a údržbou technického majetku, na kterém je provozován obchodní systém a databáze centrální evidence. V roce 2025 tyto náklady činily 43 352 tis. Kč (2024: 36 626 tis. Kč).

5.3 Osobní náklady

	(v tis. Kč)	
	2025	2024
Mzdové náklady	-145 587	-137 113
Zákonné sociální a zdravotní pojištění	-43 965	-41 539
Ostatní sociální náklady na zaměstnance	-10 640	-8 254
Celkem	-200 192	-186 906

Skupina poskytuje odměny členům burzovní komory, představenstev a dozorčích rad v souvislosti s výkonem této funkce jen v peněžité formě.

V rámci toho obdrželi členové burzovní komory, představenstev a dozorčích rad odměny ve výši 18 211 tis. Kč (2024: 16 391 tis. Kč).

5.4 Odpisy

	(v tis. Kč)	
	2025	2024
Odpisy dlouhodobého hmotného majetku (bod 6.1)	-8 935	-8 699
Odpisy dlouhodobého nehmotného majetku (bod 6.2)	-10 007	-7 731
Odpis aktiv z práva k užívání (bod 6.3)	-12 127	-13 434
Celkem	-31 069	-29 864

5.5 Ostatní provozní výnosy

(v tis. Kč)

	2025	2024
Příjmy z prodeje majetku	0	140
Komunikační napojení	7 845	7 469
Poplatek za pozastavené a nevypořádané obchody	10	10
Provozní výnosy přidružené společnosti	237	535
Ostatní provozní výnosy	1 245	800
Celkem	9 337	8 954

5.6 Ostatní provozní náklady

(v tis. Kč)

	2025	2024
Spotřeba materiálu	-4 095	-5 136
Úklidové služby	-851	-833
Členské poplatky	-1 524	-1 374
Pojištění odpovědnosti a pojištění majetku	-2 123	-2 194
Náklady na reprezentaci	-1 671	-1 506
Provoz identifikace právnických osob	-3 685	-3 869
DPH bez nároku na odpočet	-2 235	-1 995
Odpis pohledávek	-907	-506
Ostatní provozní náklady	-4 530	-4 785
Celkem	-21 621	-22 198

5.7 Finanční výnosy

(v tis. Kč)

	2025	2024
Úrokové výnosy z finančních nástrojů oceněných naběhlou hodnotou (metoda efektivní úrokové míry)	18 048	21 326
Výnosy z kurzových rozdílů	3 483	10 543
Ostatní finanční výnosy	0	0
Celkem	21 531	31 869

5.8 Finanční náklady

(v tis. Kč)

	2025	2024
Úrokové náklady na úvěry a půjčky (metoda efektivní úrokové míry)	0	0
Úrokové náklady na závazky z leasingu	-1 579	-679
Náklady z kurzových rozdílů	-5 410	-11 610
Ostatní finanční náklady (bankovní poplatky)	-904	-1 158
Celkem	-7 893	-13 447

5.9 Daň z příjmů

	(v tis. Kč)	
	2025	2024
Splatná daň – běžné účetní období	-89 910	-75 965
Dodatečné odvody/vratky daně z příjmů za minulá období	-74	1 637
Odložená daň (bod 6.10)	-364	-632
Celkem	-90 348	-74 960

	(v tis. Kč)	
	2025	2024
Splatná daň – běžné účetní období	-89 910	-75 965
Zaplacené zálohy na daň z příjmů	74 287	71 987
Celkem	-15 623	-3 978

Daň ze zisku Skupiny před zdaněním představuje teoretickou částku, které by bylo dosaženo při použití základní sazby daně následovně:

	(v tis. Kč)	
	2025	2024
Zisk před zdaněním	421 614	364 371
Teoretická výše daně vypočítané daňovou sazbou 21 % (2024: 21 %)	88 539	76 518
Nezdanitelné výnosy	-58	38
Nezdanitelný podíl na výsledku hospodaření přidružené společnosti	-1 142	-2 258
Náklady daňově neuznatelné	2 935	2 298
Daň z příjmů za běžné období	90 274	76 596
Upřesnění daňové povinnosti minulých období	74	-1 636
Daň z příjmů celkem	90 348	74 960
Efektivní daňová sazba	21,4 %	20,6 %

5.10 Podíl na výsledku hospodaření přidružených společností

Podíl na výsledku hospodaření přidružené společnosti PXE, v níž Společnost k 31. prosinci 2025 držela podíl 33,33 %, představoval zisk ve výši 5 437 tis. Kč (2024: zisk 2 551 tis. Kč). Skupina k 31. prosinci 2025 otestovala investici v přidružené společnosti na snížení její reálné hodnoty, a to s použitím metody diskontovaných peněžních toků. Opravná položka zůstala v roce 2025 beze změny (2024: rozpuštěno 8 202 tis. Kč).

	(v tis. Kč)	
	2025	2024
Procentuální vlastnický podíl	33,33 %	33,33 %
Podíl Skupiny na výsledku hospodaření přidružené společnosti	5 437	2 551
Opravná položka k investici	0	8 202
Podíl skupiny na výsledku hospodaření přidružených společností	5 437	10 753

Další informace jsou uvedeny v bodě 6.4.

6 DOPLŇUJÍCÍ ÚDAJE KE KONSOLIDOVANÉMU VÝKAZU O FINANČNÍ SITUACI

6.1 Hmotný majetek

(v tis. Kč)

Účetní hodnota	Výpočetní technika	Nábytek a zařízení	Motorová vozidla	Nedokončený DHM	Celkem
Stav k 1. lednu 2024	53 676	11 653	2 264	0	67 593
Přírůstky	3 541	985	0	0	4 526
Úbytky	-5 741	-747	-1 000	0	-7 488
Stav k 31. prosinci 2024	51 476	11 891	1 264	0	64 631
Přírůstky	14 026	8 494	452	0	22 972
Úbytky	0	-135	0	0	-135
Stav k 31. prosinci 2025	65 502	20 250	1 716	0	87 468

(v tis. Kč)

Oprávy	Výpočetní technika	Nábytek a zařízení	Motorová vozidla	Nedokončený DHM	Celkem
Stav k 1. lednu 2024	40 236	8 393	704	0	49 333
Přírůstky	6 881	786	1 033	0	8 700
Úbytky	-5 741	-747	-1 000	0	-7 488
Stav k 31. prosinci 2024	41 376	8 432	737	0	50 545
Přírůstky	6 278	2 210	447		8 935
Úbytky	0	-135	0		-135
Stav k 31. prosinci 2025	47 654	10 507	1 184	0	59 345

(v tis. Kč)

Zůstatková hodnota	Výpočetní technika	Nábytek a zařízení	Motorová vozidla	Nedokončený DHM	Celkem
Stav k 1. lednu 2024	13 440	3 260	1 560	0	18 260
Stav k 31. prosinci 2024	10 100	3 459	527	0	14 086
Stav k 31. prosinci 2025	17 848	9 743	532	0	28 123

Nejvýznamnější položkou dlouhodobého hmotného majetku Skupiny jsou zařízení výpočetní techniky nezbytná k zabezpečení obchodování na burze, k vedení centrální evidence cenných papírů a k archivaci dat.

Přírůstky dlouhodobého hmotného majetku v pořizovací ceně 22 972 tis. Kč (2024: 4 526 tis. Kč) zahrnují upgrade serverů, nákupy konektorů pro servery, počítačů, IT zabezpečení a kancelářského vybavení.

6.2 Nehmotný majetek

(v tis. Kč)

Účetní hodnota	Software	Ostatní	Nedokončený DNM	Celkem
Stav k 1. lednu 2024	56 329	2 203	0	58 532
Přírůstky	18 782	0	0	18 782
Úbytky	-819	0	0	-819
Stav k 31. prosinci 2024	74 292	2 203	0	76 495
Přírůstky	12 580	0	1 587	14 167
Úbytky	0	0	0	0
Stav k 31. prosinci 2025	86 872	2 203	1 587	90 662

(v tis. Kč)

Oprávy	Software	Ostatní	Nedokončený DNM	Celkem
Stav k 1. lednu 2024	34 675	143	0	34 818
Přírůstky	7 511	220	0	7 731
Úbytky	-819	0	0	-819
Stav k 31. prosinci 2024	41 367	363	0	41 730
Přírůstky	10 007	0	0	10 007
Úbytky	0	0	0	0
Stav k 31. prosinci 2025	51 374	363	0	51 737

(v tis. Kč)

Zůstatková hodnota	Software	Ostatní	Nedokončený DNM	Celkem
Stav k 1. lednu 2024	21 654	2 060	0	23 714
Stav k 31. prosinci 2024	32 925	1 840	0	34 765
Stav k 31. prosinci 2025	35 498	1 840	1 587	38 925

Dlouhodobý nehmotný majetek Skupiny tvoří informační systémy Centrálního depozitáře cenných papírů, počítačové programy pro automatické testování aplikací, aplikační virtualizace a počítačové programy nezbytné k zabezpečení obchodování na burze a vypořádání obchodů s investičními nástroji.

Přírůstky dlouhodobého nehmotného majetku v pořizovací ceně ve výši 14 167 tis. Kč (2024: 18 782 tis. Kč) představují zejména vývoj bezpečnostního softwaru a technologie distribuované účetní knihy (DLT).

6.3 Leasing

V následujících tabulkách je uvedena účetní hodnota aktiv z práva k užívání a její pohyby během účetního období:

(v tis. Kč)

Účetní hodnota	Kancelářské prostory	Motorová vozidla	Celkem
Stav k 1. lednu 2024	57 284	7 023	64 307
Přírůstky	349	6 260	6 609
Úbytky	0	-3 975	-3 975
Stav k 31. prosinci 2024	57 633	9 309	66 942
Přírůstky	46 526	3 645	50 171
Úbytky	0	-2 879	-2 879
Stav k 31. prosinci 2025	104 159	10 075	114 234

(v tis. Kč)

Oprávy	Kancelářské prostory	Motorová vozidla	Celkem
Stav k 1. lednu 2024	43 186	2 767	45 953
Přírůstky	10 267	3 166	13 433
Úbytky	0	-3 380	-3 380
Stav k 31. prosinci 2024	53 454	2 554	56 008
Přírůstky	8 564	3 563	12 127
Úbytky	0	-2 165	-2 165
Stav k 31. prosinci 2025	62 018	3 952	65 970

(v tis. Kč)

Zůstatková hodnota	Kancelářské prostory	Motorová vozidla	Celkem
Stav k 1. lednu 2024	14 098	4 256	18 354
Stav k 31. prosinci 2024	4 179	6 755	10 934
Stav k 31. prosinci 2025	42 141	6 123	48 264

Nárůst v účetní hodnotě kancelářských prostor je způsoben prodloužením stávající nájemní smlouvy.

Skupina neuplatňuje výjimku pro krátkodobý leasing ani pro leasing aktiv s nízkou hodnotou. Nehradí ani žádné variabilní leasingové platby, pouze nájemné kancelářských prostor je každoročně zvyšováno podle indexu spotřebitelských cen.

Do výsledku hospodaření byly zahrnuty následující částky:

(v tis. Kč)

2025	Kancelářské prostory	Motorová vozidla	Celkem
Odpis aktiv z práva k užívání	-8 564	-3 563	-12 127
Úrokové náklady na závazky z leasingu	-1 090	-489	-1 579
Odložená daň	8	10	18
Celkem částka zahrnutá do výsledku hospodaření	-9 646	-4 042	-13 688

(v tis. Kč)

2024	Kancelářské prostory	Motorová vozidla	Celkem
Odpis aktiv z práva k užívání	-10 267	-3 166	-13 433
Úrokové náklady na závazky z leasingu	-207	-471	-678
Odložená daň	-79	20	-59
Celkem částka zahrnutá do výsledku hospodaření	-10 553	-3 617	-14 170

Celkové leasingové platby v roce 2025 činily 13 621 tis. Kč (2024: 14 466 tis. Kč).

K 31. prosinci 2025 Skupina neměla sjednanou žádnou dohodou o uzavření smlouvy o pronájmu vozidla, která by měla za následek smluvní pokutu.

Další informace jsou uvedeny v bodě 7.

6.4 Investice v přidružených společnostech

Společnost od 1. ledna 2016 ztratila ve společnosti PXE rozhodující vliv a z tohoto důvodu ji vykazuje ve svých konsolidovaných výkazech jako investici v přidružené společnosti s vlastnickým podílem 33,33 %. Většinový podíl drží společnost European Energy Exchange (dále jen „EEX“), a to ve výši 66,67 %.

	(v tis. Kč)	
	Stav k 31. prosinci 2025	Stav k 31. prosinci 2024
Procentuální vlastnický podíl	33,33 %	33,33 %
Hmotný majetek	90	8
Nehmotný majetek	1 225	3 378
Investice do dceřiné společnosti	28	28
Aktiva z práva k užívání	5 754	1 922
Odložené daňové pohledávky	666	730
Dlouhodobé pohledávky a půjčky	0	23
Dlouhodobá aktiva	7 763	6 090
Pohledávka z titulu daně z příjmů	178	111
Pohledávky z obchodních vztahů a jiné pohledávky	19 691	10 178
Ostatní aktiva	1 008	422
Peněžní prostředky a ekvivalenty	56 650	43 068
Krátkodobá aktiva	77 527	53 778
Odložené daňové závazky	0	0
Dlouhodobé závazky z leasingu	-4 452	-1 279
Dlouhodobé závazky	-4 452	-1 279
Závazky z obchodních vztahů	-4 074	-3 871
Rezervy	-770	-990
Splatná daň z příjmů	-6 228	-2 044
Ostatní závazky	-2 675	-1 482
Závazky k zaměstnancům	-10 068	-9 490
Krátkodobé závazky celkem	-23 815	-17 877
Čistá aktiva celkem (100 %)	57 025	40 713
Čistá aktiva celkem (33,33 %; 2024: 33,33 %)	19 008	13 571
Původní pořizovací cena investice v přidružené společnosti přeceněná na reálnou hodnotu	41 730	41 730
Opravná položka	-9 614	-9 614
Účetní hodnota investice v přidružené společnosti	51 124	45 687
Celkové výnosy	85 996	80 826
Celkový výsledek hospodaření za účetní období (100 %)	16 312	7 652
Podíl Skupiny na výsledku hospodaření	5 437	2 551

6.4.1 Testování snížení reálné hodnoty investice v přidružené společnosti

Skupina testovala k 31. prosinci 2025 snížení reálné hodnoty investice v přidružené společnosti PXE pomocí metody diskontovaných peněžních toků.

	(v tis. Kč)	
	2025	2024
Stav k 1. lednu	45 687	34 934
Podíl na výsledku hospodaření přidružené společnosti (bez vkladu do vlastního kapitálu)	5 437	2 551
Vklad do vlastního kapitálu přidružené společnosti	0	0
Opravná položka k investici v přidružení společnosti (metoda DCF)	0	8 202
Stav k 31. prosinci	51 124	45 687

Reálná hodnota investice v přidružené společnosti PXE byla k 1. lednu 2016 stanovena na 51 819 tis. Kč v návaznosti na prodej majetkového podílu ve výši 66,67 % společnosti EEX. Reálná hodnota byla snížena o 15 %, protože prodaný podíl zahrnoval rovněž prémiovou přírážku za kontrolní podíl ve společnosti PXE.

Skupina na základě testu metodou diskontovaných peněžních toků zjistila, že po zohlednění kladného podílu na výsledku hospodaření přidružené společnosti, tj. zisku ve výši 5 437 tis. Kč, se zpětně získatelná částka investice k 31. prosinci 2025 významně nezměnila. Nebylo tudíž nutné upravit ani výši opravné položky (2024: rozpuštěna opravná položka ve výši 8 202 tis. Kč). Celková výše opravné položky k 31. prosinci 2025 činí 9 614 tis. Kč (2024: 9 614 tis. Kč). Pro výpočet diskontovaných peněžních toků vycházela Skupina z rozpočtovaných peněžních toků přidružené společnosti. Jako diskontní faktor byly použity vážené náklady kapitálu PXE.

6.5 Finanční aktiva oceněná naběhlou hodnotou

Skupina nakoupila české státní dluhopisy CZGB 0,25 02/10/27, ISIN CZ0001005037, v celkové nominální hodnotě 50 000 tis. Kč se splatností 10. února 2027, a CZGB 5 09/30/30, ISIN CZ0001006688, v celkové nominální hodnotě 50 000 tis. Kč se splatností 30. září 2030.

V minulosti měla Skupina rovněž české státní dluhopisy CZGB 1,25 02/14/25, ISIN CZ0001005870, v celkové nominální hodnotě 50 000 tis. Kč, které držela do data jejich splatnosti, tj. do 14. února 2025.

České státní dluhopisy jsou vykázány jako dlouhodobá a krátkodobá finanční aktiva oceňovaná naběhlou hodnotou.

	Stav k 31. prosinci 2025	Stav k 31. prosinci 2024
České státní dluhopisy (dlouhodobé)	102 953	48 960
České státní dluhopisy (krátkodobé)	0	50 559
Finanční aktiva oceněná naběhlou hodnotou celkem	102 953	99 519

	(v tis. Kč)	
	2025	2024
Finanční aktiva oceněná naběhlou hodnotou k 1. lednu	99 519	99 070
Pořizovací cena	53 905	0
Splatné dluhopisy	-50 548	0
Úrokové výnosy včetně odpisů (metoda efektivní úrokové míry)	77	449
Finanční aktiva oceněná naběhlou hodnotou k 31. prosinci	102 953	99 519

Skupina bude české státní dluhopisy držet za účelem inkasa smluvních peněžních toků.

Další informace jsou uvedeny v bodě 6.8.

6.6 Pohledávky z obchodních vztahů a ostatní pohledávky

	(v tis. Kč)	
	Stav k 31. prosinci 2025	Stav k 31. prosinci 2024
Pohledávky z obchodních vztahů	54 289	52 267
<i>z toho vypořádání fyzických dodávek elektrické energie</i>	125	197
<i>z toho ostatní pohledávky z obchodních vztahů</i>	54 164	52 070
Opravné položky k pohledávkám z obchodních vztahů	-2 208	-2 973
Pohledávky z obchodních vztahů celkem (netto)	52 081	49 294
Dohadné účty aktivní	17 149	8 951
Krátkodobé zálohy	329	312
Pohledávky za zaměstnanci	64	65
Ostatní finanční aktiva	275	538
Finanční aktiva	69 898	59 160
Pohledávky za státem z titulu nadměrného odpočtu DPH	4 649	5 244
Nefinanční aktiva	4 649	5 244
Pohledávky z obchodních vztahů a ostatní pohledávky celkem	74 547	64 404

Pohledávky z obchodních vztahů obsahují zejména pohledávky vyplývající z poplatků za aktivity členů burzy, účastníků vypořádání investičních instrumentů, obchodníků s elektřinou a plynem na komoditní burze a z poplatků za poskytování služeb účastníkům z centrální evidence cenných papírů.

Dohadné účty aktivní představují dohady za nevyúčtované služby spojené s prodejem burzovních informací.

Opravné položky mohou být analyzovány následovně:

	(v tis. Kč)	
	2025	2024
Stav k 1. lednu	2 973	3 446
Tvorba opravné položky	651	1 042
Odpis pohledávek	-907	-506
Rozpuštění opravné položky	-509	-1 009
Stav k 31. prosinci	2 208	2 973

Další informace jsou uvedeny v bodě 7.

6.7 Ostatní aktiva

	(v tis. Kč)	
	Stav k 31. prosinci 2025	Stav k 31. prosinci 2024
Náklady příštích období	37 879	32 360
Nefinanční aktiva	37 879	32 360
Celkem	37 879	32 360

Skupina vykazuje v nákladech příštích období především náklady na servisní podporu a provoz systémů výpočetní techniky, poplatky za úschovu a vedení evidence cenných papírů a pojištění.

6.8 Peněžní prostředky a krátkodobé vklady

	(v tis. Kč)	
	Stav k 31. prosinci 2025	Stav k 31. prosinci 2024
Peněžní prostředky v pokladně	82	65
Účty v bankách	718 090	654 006
Peněžní prostředky a peněžní vklady	718 172	654 071
Krátkodobé vklady – pokladniční poukázky	0	0
Peněžní prostředky a krátkodobé vklady	718 172	654 071

Společnost k 31. prosinci 2025 nedržela žádné pokladniční poukázky (2024: 0 tis. Kč). Účty v bankách ve výši 272 047 tis. Kč (2024: 265 481 tis. Kč) mají omezené disponování v souvislosti s kapitálovým požadavkem týkajícím se Centrálního depozitáře cenných papírů Praha. Účty v bankách ve výši ve výši 1 697 tis. Kč (2024: 1 763 tis. Kč) mají omezené disponování v souvislosti s požadavkem na marži týkajícím se společnosti Energy Clearing Counterparty, a.s.

	Stav k 31. prosinci 2025	Stav k 31. prosinci 2024
Peněžní prostředky a peněžní ekvivalenty s neomezeným disponováním	444 428	386 827
Pokladniční poukázky – omezené disponování	0	0
Unicredit Bank Germany, AG – omezené disponování	1 697	1 763
Česká národní banka – omezené disponování	272 047	257 338
Účty v jiných bankovních institucích – omezené disponování	0	8 143
Peněžní prostředky a krátkodobé vklady	718 172	654 071

Podle nařízení EU o centrálních depozitářích cenných papírů musí CDCP plnit kapitálové požadavky v souladu s podmínkami licence centrálního depozitáře (CSDR licence). Finanční zdroje musí být po dobu platnosti licence ukládány v likvidních finančních aktivech a nevykazují se v peněžních ekvivalentech. K 31. prosinci 2025 tyto zdroje činily 375 000 tis. Kč (2024: 365 000 tis. Kč) a tvořily je následující finanční nástroje:

	(v tis. Kč)	
	Stav k 31. prosinci 2025	Stav k 31. prosinci 2024
České státní dluhopisy (bod 6.5)	102 953	99 519
Pokladniční poukázky	0	0
Zůstatky na bankovních účtech	272 047	265 481
Česká národní banka	272 047	257 338
Jiné bankovní instituce	0	8 143
Účty s omezeným disponováním – CSDR licence	375 000	365 000

Změna peněžních prostředků a krátkodobých vkladů s omezeným disponováním je vykázána ve výkazu o peněžních tocích na řádku „Změna stavu ostatních finančních aktiv“.

Další informace jsou uvedeny v bodě 6.5.

6.9 Základní kapitál a kapitálové fondy**6.9.1 Základní kapitál**

Základní kapitál Společnosti zapsaný v obchodním rejstříku k 31. prosinci 2025 je rozdělen na 265 056 ks kmenových akcií, z nichž každá má jmenovitou hodnotu 380 Kč (2024: 380 Kč). Základní kapitál byl plně splacen. Každý akcionář má právo podílet se na zisku, účastnit se valné hromady a hlasovat na ní, požadovat vysvětlení, a podávat návrhy a protinávrhy. S kmenovou akcií není spojeno žádné zvláštní právo.

6.9.2 Vlastní akcie

Akcie Společnosti mohou být převedeny na jiné osoby jen s předchozím souhlasem burzovní komory. K platnosti tohoto souhlasu se vyžaduje dvoutřetinová většina přítomných členů burzovní komory. Zároveň je Společnost povinna odkoupit vlastní akcie, pokud burzovní komora nesouhlasí s převodem na jinou osobu.

V roce 2025 Společnost držela vlastní akcie v pořizovací ceně 550 tis. Kč (2024: 550 Kč), což představuje 0,042 % z celkového podílu na základním kapitálu.

6.9.3 Ostatní fondy

	(v tis. Kč)	
	Stav k 31. prosinci 2025	Stav k 31. prosinci 2024
Ostatní kapitálové fondy	9 900	9 900
Rezervní fond	275 000	265 000
Celkem	284 900	274 900

Ostatní kapitálové fondy představují část základního kapitálu dceřiné společnosti Centrální depozitář cenných papírů, a.s. ve výši 9 900 tis. Kč zvýšené v minulých účetních obdobích z nerozděleného zisku minulých let.

6.10 Odložená daň

Skupina k 31. prosinci 2025 vykazuje odloženou daňovou pohledávku v celkové výši 1 159 tis. Kč (2024: 1 523 tis. Kč). Odložená daňová pohledávka je tvořena následujícími položkami vzniklými z titulu přechodných rozdílů:

	(v tis. Kč)	
	Stav k 31. prosinci 2025	Stav k 31. prosinci 2024
Hmotný a nehmotný majetek	-1 023	-796
Rezervy	1 752	1 891
Leasing	104	86
Ostatní	326	342
Odložený daňový závazek (-) / pohledávka (+)	1 159	1 523

	(v tis. Kč)	
	2025	2024
Stav k 1. lednu	1 523	2 155
Daňový náklad podle výkazu o úplném výsledku	-364	-632
Stav k 31. prosinci	1 159	1 523

Odložená daň z příjmů je počítána ze všech přechodných rozdílů vzniklých mezi účetní a daňovou hodnotou položek zachycených v účetnictví s použitím daňové sazby stanovené zákonem o daních z příjmů pro období, ve kterém je pravděpodobné, že bude odložená daň uplatněna.

Odložený daňový závazek je způsoben především rozdílnou délkou účetních a daňových odpisů dlouhodobého nehmotného majetku.

Odložená daň k 31. prosinci 2025 je vypočtena sazbou daně ve výši 21 % (2024: 21 %) a daňová sazba pro následující roky je 21 %, v závislosti na období, ve kterém je očekáváno vyrovnání přechodných rozdílů.

Skupina vykazuje odložený daňový závazek vždy. Odloženou daňovou pohledávku vykazuje pouze v případě, že předpokládá její uplatnění v některém z budoucích období.

6.11 Závazky z leasingu

	Úroková sazba v %	Splatnost	Stav k 31. prosinci 2025	Stav k 31. prosinci 2024
Závazky z leasingu	1,2-8,1	2026	11 060	5 894
Dlouhodobé závazky z leasingu	1,2-8,1	2027–2031	37 700	5 451
Celkem			48 760	11 346

(v tis. Kč)

Další informace jsou uvedeny v bodech 6.3 a 7.

6.12 Závazky z obchodních vztahů

	Stav k 31. prosinci 2025	Stav k 31. prosinci 2024
Závazky z obchodování s elektřinou	40 272	45 209
Ostatní závazky z obchodních vztahů	16 602	17 651
Celkem	56 874	62 860

(v tis. Kč)

Závazky z obchodování s elektřinou představují závazky z vypořádání fyzických dodávek elektrické energie ve společnosti Energy Clearing Counterparty, a.s.

Skupina měla k 31. prosinci 2025 všechny závazky z obchodních vztahů ve lhůtě splatnosti.

Další informace jsou uvedeny v bodě 7.

6.13 Závazky k zaměstnancům

Skupina měla k 31. prosinci 2025 závazky k zaměstnancům vyplývající z běžného nároku na výplatu mezd za měsíc prosinec 2025, a to včetně odvodů na sociální a zdravotní pojištění, ve výši 53 054 tis. Kč (2024: 47 720 tis. Kč).

Skupina dále tvořila dohady na výplatu odměn, a to včetně dohadů na sociální a zdravotní pojištění, ve výši 8 534 tis. Kč (2024: 7 945 tis. Kč) a na závazky z titulu nevyčerpané dovolené ve výši 4 312 tis. Kč (2024: 3 921 tis. Kč).

6.14 Ostatní závazky

	Stav k 31. prosinci 2025	Stav k 31. prosinci 2024
Závazky k přidružené společnosti	0	0
Výdaje příštích období	5	4
Dohadné účty pasivní	580	941
Jiné závazky	188	163
Finanční závazky	773	1 109
Jiné daňové závazky	10 803	9 722
Výnosy příštích období	12 396	12 780
Nefinanční závazky	23 199	22 502
Ostatní závazky celkem	23 972	23 610

(v tis. Kč)

Jiné závazky ve výši 188 tis. Kč (2024: 163 tis. Kč) představují především závazky z titulu zákonného pojištění zaměstnavatele.

Jiné daňové závazky ve výši 10 803 tis. Kč (2024: 9 722 tis. Kč) představují především závazky z daně z příjmů ze závislé činnosti. Výnosy příštích období ve výši 12 396 tis. Kč (2024: 12 780 tis. Kč) obsahují časově rozlišené výnosy ze služeb Skupiny, především přidělování Legal Entity Identifier (LEI) právníkům osobám a registraci nových emisí.

Další informace jsou uvedeny v bodě 7.

6.15 Bankovní úvěry a záruky

Skupina má k 31. prosinci 2025 uzavřenou s KB smlouvu o poskytnutí bankovní záruky ve výši 4 100 tis. Kč (2024: 4 200 tis. Kč).

	Limit v mil.		Limit v tis. Kč	Úroková sazba v %	Splatnost	2025 v tis. Kč	2025 v tis. EUR
Bankovní záruka KB	4,1	Kč	4 100	0,50	30.04.2026	0	0
			4 100			0	0
Celkem			4 100			0	0

	Limit v mil.		Limit v tis. Kč	Úroková sazba v %	Splatnost	2024 v tis. Kč	2024 v tis. EUR
Kontokorent Unicredit Bank	0	EUR	0	1M EURIBOR+1,00	Na požádání	0	0
			0			0	0
Bankovní záruka KB	4,2	Kč	4 200	0,50	30.04.2025	0	0
			4 200			0	0
Celkem			4 200			0	0

Skupina používá kreditní karty, jejichž maximální limit činí 200 tis. Kč. K 31. prosinci 2025 čerpala částku 0 tis. Kč (2024: 0 tis. Kč).

Další informace jsou uvedeny v bodech 7 a 7.1 Řízení úvěrového rizika.

7 DOPLŇUJÍCÍ ÚDAJE K FINANČNÍM AKTIVŮM A FINANČNÍM ZÁVAZKŮM**7.1 Řízení úvěrového rizika**

Skupina aktivně omezuje úvěrové riziko, které vzniká v souvislosti s vypořádáním obchodů s cennými papíry a deriváty. K omezení tohoto úvěrového rizika mají účastníci trhu povinnost vkládat finanční prostředky ve prospěch fondu kolaterálu a poskytnout Skupině právo inkasa ke svým běžným účtům. Skupina posoudila koncentraci rizika u své podnikatelské činnosti a vyhodnotila ji jako nízkou. Má přístup k dostatečné škále zdrojů financování.

Skupina využívá služby několika finančních institucí, čímž snižuje riziko, jemuž jsou vystaveny její finanční prostředky uložené na účtech u těchto institucí. Aktivně sleduje rating bank, u nichž má vklady. Vklady u bank s ratingem nižším, než je investiční stupeň, jsou zakázány.

Skupina investuje výhradně do kotovaných dluhových cenných papírů s velmi nízkým úvěrovým rizikem, konkrétně do státních dluhopisů nebo pokladničních poukázek zařazených do nejvyšší investiční kategorie.

Maximální expozice vůči úvěrovému riziku a kvalita finančních aktiv

Skupina uzavírá smlouvy o finančních zárukách a úvěrové rámce na dobu jednoho roku, které se automaticky prodlužují. Maximální úvěrové riziko, jemuž je vystavena v souvislosti s finančními zárukami, odpovídá maximální částce, kterou by musela vyplatit v případě odvolání záruky, a činí 4 100 tis. Kč (2024: 4 200 tis. Kč). Maximální úvěrové riziko, jemuž je vystavena v souvislosti s úvěrovými rámci, odpovídá maximální částce, kterou by musela vyplatit, a činí 0 tis. Kč (2024: 0 tis. Kč).

	(v tis. Kč)	
	Stav k 31. prosinci 2025	Stav k 31. prosinci 2024
Dlouhodobé pohledávky	47	96
Finanční aktiva oceněná naběhlou hodnotou	102 953	99 519
Pohledávky z obchodních vztahů	52 081	49 294
Ostatní finanční aktiva	17 818	9 866
Peněžní prostředky a krátkodobé vklady	718 172	654 071
Celkem	891 071	812 846

Kvalita finančních aktiv, která nejsou po splatnosti ani znehodnocena

	(v tis. Kč)					
2025	AAA	AA- / AA+	A- / A+	BBB+	Bez ratingu	Celkem
Finanční aktiva						
Dlouhodobé pohledávky	0	0	0	0	47	47
Finanční aktiva oceněná naběhlou hodnotou	0	102 953	0	0	0	102 953
Pohledávky z obchodních vztahů	0	0	0	0	52 081	52 081
Ostatní finanční aktiva	0	0	0	0	17 818	17 818
Peněžní prostředky a krátkodobé vklady	0	359 573	358 517	0	82	718 172
Celkem	0	462 526	358 517	0	70 028	891 071
Bankovní záruka	0	0	4 100	0	0	4 100
Celkem	0	0	4 100	0	0	4 100

(v tis. Kč)

2024	AAA	AA- / AA+	A- / A+	BBB	Bez ratingu	Celkem
Finanční aktiva						
Dlouhodobé pohledávky	0	0	0	0	96	96
Finanční aktiva oceněná naběhlou hodnotou	0	99 519	0	0	0	99 519
Pohledávky z obchodních vztahů	0	0	0	0	49 294	49 294
Ostatní finanční aktiva	0	0	0	0	9 866	9 866
Peněžní prostředky a krátkodobé vklady	0	257 642	335 124	61 240	65	654 071
Celkem	0	357 160	335 124	61 240	59 321	812 846
Bankovní záruka	0	0	4 200	0	0	4 200
Celkem	0	0	4 200	0	0	4 200

Skupina má uloženy peněžní prostředky v následujících bankách s tímto ratingem nebo účastí:

Finanční instituce	2025	2024
Česká národní banka	AA	AA-
Komerční banka, a.s.	A	A
Česká spořitelna, a.s.	A+	A+
UniCredit Bank Czech Republic and Slovakia, a.s. ¹	A-	BBB+
UniCredit Bank AG	A-	BBB+
Clearstream Banking S.A.	AA	AA
Euroclear Bank S.A.	AA	AA

Ratingy byly převzaty od společnosti Standard & Poor's.

Pohledávky z obchodních vztahů

Pohledávky z obchodních vztahů jsou především pohledávky z titulu dlužných poplatků za služby, které Skupina poskytuje účastníkům obchodování a vypořádání a dalším subjektům. Společnost nemá stanovená minimální kritéria pro řízení rizik účastníků. Ke všem účastníkům obchodování na burze je přístupováno stejně a obecně jsou považováni za vysoce bonitní, pokud mají licenci od ČNB nebo jsou předmětem jejího dohledu.

Skupina využívá výjimku z titulu tzv. „nízkého úvěrového rizika“, díky níž nemusí sledovat změny úvěrového rizika od prvotního zaúčtování finančního aktiva, ale tvoří rovnou opravné položky na 12měsíční očekávané ztráty (12M ECL). Tento přístup Skupina používá pro finanční instituce s ratingem AAA–BBB+. K 31. prosinci 2025 ani v průběhu roku 2025 Skupina neměla žádnou protistranu s horším ratingem.

Finanční aktiva, která jsou kolektivně znehodnocená

Procentuální sazba vyjadřující historickou ztrátovost segmentu upravená koeficientem prognostických informací:

Společnost	Do splatnosti	Po splatnosti maximálně					Více než rok po splatnosti
		30 dní	60 dní	90 dní	120 dní	365 dní	
PSE	0,03 %	0,24 %	0,78 %	0,88 %	0,88 %	0,88 %	100,00 %
CSD	0,69 %	8,72 %	27,99 %	34,78 %	38,57 %	41,01 %	100,00 %
EnCC	0,00 %	0,00 %	0,00 %	0,00 %	0,00 %	0,00 %	0,00 %
Celkem	0,47 %	5,17 %	16,62 %	19,81 %	20,96 %	21,65 %	100,00 %

¹ Rating není k dispozici, uvádíme s ratingem mateřské společnosti UniCredit Bank Austria, AG

Pohledávky z obchodních vztahů, brutto:

(v tis. Kč)

Společnost	Do splatnosti	Po splatnosti maximálně					Více než rok po splatnosti	Celkem
		30 dní	60 dní	90 dní	120 dní	365 dní		
PSE	4 389	0	0	0	0	30	134	4 553
CSD	47 336	283	26	75	20	325	1 545	49 611
EnCC	125	0	0	0	0	0	0	125
Celkem v roce 2025	51 850	283	26	75	20	355	1 679	54 289
Celkem v roce 2024	48 686	253	56	60	9	1 029	2 176	52 269

Snížení hodnoty:

(v tis. Kč)

Společnost	Do splatnosti	Po splatnosti maximálně					Více než rok po splatnosti	Celkem
		30 dní	60 dní	90 dní	120 dní	365 dní		
PSE	1	0	0	0	0	0	134	135
CSD	328	25	7	26	8	133	1 545	2 073
EnCC	0	0	0	0	0	0	0	0
Snížení hodnoty v 2025	329	25	7	26	8	134	1 679	2 208
Snížení hodnoty v 2024	314	22	16	21	3	422	2 176	2 974

K 31. prosinci 2025 Skupina vykázala u pohledávek z obchodních vztahů ztrátu ze snížení hodnoty v celkové výši 2 208 tis. Kč (2024: 2 974 tis. Kč). Tyto pohledávky jsou vymáhány soudní cestou, nicméně pravděpodobnost jejich úhrady je minimální.

K 31. prosinci 2025 Skupina vykázala u peněžních prostředků, dlouhodobých finančních aktiv a bankovní záruky ztrátu ze snížení hodnoty v celkové výši 298 tis. Kč (2024: 91 tis. Kč).

K 31. prosinci 2025 jsou finanční instrumenty pro účely výpočtu očekávané úvěrové ztráty vykázány ve skupině dle stupně 1.

Finanční aktiva po splatnosti, nezhodnocená

(v tis. Kč)

Rok	Časová struktura finančních aktiv po splatnosti, nezhodnocených					Celkem
	do 60 dní	do 90 dní	do 180 dní	do 365 dní	> než 1 rok	
2025	299	74	110	118	0	601
2024	309	60	646	136	0	1 151

Skupina má k 31. prosinci 2025 pohledávky ve výši 601 tis. Kč (2024: 1 151 tis. Kč), které jsou po splatnosti, ale nedošlo u nich ke snížení hodnoty. K 31. prosinci 2025 nebylo vykázáno snížení hodnoty u žádných podrozvahových položek.

7.2 Řízení rizika likvidity spojeného s finančními nástroji

Riziko likvidity je riziko, že Skupina nebude mít dostatek pohotových zdrojů ke splnění závazků vyplývajících z finančních kontraktů.

Skupina je vystavena omezenému riziku likvidity, neboť je refinancována především vlastním kapitálem. Pro překlenutí časového nedostatku finančních prostředků vázaných k vypořádání obchodů s energií obchodovaných na energetické burze Skupina využívá kontokorentní účet v měně EUR (bod 6.15).

Vzhledem k tomu, že většina finančních aktiv a pasiv je neúročena a účtována v nominální hodnotě, odpovídá skutečná zbytková splatnost budoucím očekávaným peněžním tokům.

Následující tabulka shrnuje expozici vůči riziku likvidity. Tabulka obsahuje finanční aktiva a závazky Skupiny v účetních hodnotách, uspořádané podle očekávané splatnosti.

	(v tis. Kč)						
2025	Do 1 měsíce	1–3 měsíce	3–6 měsíců	6–12 měsíců	1 rok – 5 let	Nespeci- fikováno	Celkem
Aktiva							
Hmotný majetek	0	0	0	0	0	28 123	28 123
Nehmotný majetek	0	0	0	0	0	38 925	38 925
Aktiva z práva k užívání	0	0	0	0	0	48 264	48 264
Investice v přidružených společnostech	0	0	0	0	0	52 059	52 059
Dlouhodobé pohledávky a půjčky	0	0	0	0	47	0	47
Odložená daňová pohledávka	0	0	0	0	0	1 159	1 159
Finanční aktiva oceněná naběhlou hodnotou	0	0	0	0	102 953	0	102 953
Pohledávky z obchodních vztahů a jiné pohledávky	58 446	16 101	0	0	0	0	74 547
Ostatní aktiva	0	0	0	0	0	37 879	37 879
Peněžní prostředky a krátkodobé vklady	444 428	1 697	0	0	0	272 047	718 172
Aktiva celkem	502 874	17 798	0	0	103 000	478 456	1 102 128
Závazky							
Dlouhodobé závazky z leasingu	0	0	0	0	37 700	0	37 700
Závazky z obchodních vztahů	56 874	0	0	0	0	0	56 874
Závazky k zaměstnancům	57 366	0	8 534	0	0	0	65 900
Závazky z leasingu	922	1 843	2 765	5 530	0	0	11 060
Ostatní závazky	23 972	0	0	0	0	0	23 972
Splatná daň z příjmů	0	0	15 623	0	0	0	15 623
Bankovní úvěry krátkodobé	0	0	0	0	0	0	0
Závazky celkem	139 134	1 843	26 922	5 530	37 700	0	211 129
Gap likvidity k 31.12.2025	363 740	15 955	-26 922	-5 530	65 300	478 455	890 998

(v tis. Kč)

2024	Do 1 měsíce	1–3 měsíce	3–6 měsíců	6–12 měsíců	1 rok – 5 let	Nespecifikováno	Celkem
Aktiva							
Hmotný majetek	0	0	0	0	0	14 086	14 086
Nehmotný majetek	0	0	0	0	0	34 765	34 765
Aktiva z práva k užívání	0	0	0	0	0	10 934	10 934
Investice v přidružených společnostech	0	0	0	0	0	45 687	45 687
Dlouhodobé pohledávky a půjčky	0	0	0	0	96	0	96
Odložená daňová pohledávka	0	0	0	0	0	1 523	1 523
Finanční aktiva oceněná naběhlou hodnotou	0	50 559	0	0	48 960	0	99 519
Pohledávky z obchodních vztahů a jiné pohledávky	49 913	14 491	0	0	0	0	64 404
Ostatní aktiva	0	0	0	0	0	32 360	32 360
Peněžní prostředky a krátkodobé vklady	336 268	1 763	0	0	0	316 040	654 071
Aktiva celkem	386 181	66 813	0	0	49 055	455 396	957 445
Závazky							
Dlouhodobé závazky z leasingu	0	0	0	0	5 451	0	5 451
Závazky z obchodních vztahů	62 860	0	0	0	0	0	62 860
Závazky k zaměstnancům	51 641	0	7 945	0	0	0	59 586
Závazky z leasingu	491	982	1 474	2 947	0	0	5 894
Ostatní závazky	23 610	0	0	0	0	0	23 610
Splatná daň z příjmů	0	0	3 978	0	0	0	3 978
Bankovní úvěry krátkodobé	0	0	0	0	0	0	0
Závazky celkem	138 602	982	13 397	2 947	5 451	0	161 379
Gap likvidity k 31.12.2024	247 579	65 831	-13 397	-2 947	43 604	455 396	796 066

Následující tabulka obsahuje profil splatnosti finančních aktiv a závazků Skupiny na základě smluvních plateb:

(v tis. Kč)

2025	Na požádání	Do 1 měsíce	1–3 měsíce	3–6 měsíců	6–12 měsíců	1 rok a více	Celkem
Finanční aktiva							
Finanční aktiva oceněná naběhlou hodnotou	0	0	0	0	0	102 625	102 625
Peněžní prostředky a krátkodobé vklady	0	0	0	0	0	0	0
Celkem	0	0	0	0	0	102 625	102 625
Finanční závazky							
Dlouhodobé závazky z leasingu	0	0	0	0	0	37 700	37 700
Závazky z leasingu	0	922	1 843	2 765	5 530	0	11 060
Krátkodobé bankovní úvěry	0	0	0	0	0	0	0
Bankovní záruky	4 100	0	0	0	0	0	4 100
Celkem	4,100	922	1,843	2,765	5,530	37,700	52,860

(v tis. Kč)

2024	Na požádání	Do 1 měsíce	1–3 měsíce	3–6 měsíců	6–12 měsíců	1 rok a více	Celkem
Finanční aktiva							
Finanční aktiva oceněná naběhlou hodnotou	0	0	50 625	0	0	50 125	100 750
Peněžní prostředky a krátkodobé vklady	0	0	0	0	0	0	0
Celkem	0	0	50 625	0	0	50 125	100 750
Finanční závazky							
Dlouhodobé závazky z leasingu	0	0	0	0	0	5 451	5 451
Závazky z leasingu	0	491	982	1 474	2 947	0	5 894
Krátkodobé bankovní úvěry	0	0	0	0	0	0	0
Bankovní záruky	4 200	0	0	0	0	0	4 200
Celkem	4 200	491	982	1 474	2 947	5 451	15 545

7.3 Změny závazků z finanční činnosti

(v tis. Kč)

	Stav k 1. lednu 2025	Peněžní tok	Změny směnných kurzů	Nový leasing	Ostatní	Stav k 31. prosinci 2025
Dlouhodobé závazky z leasingu	5 451	0	0	39 651	-7 402	37 700
Závazky z leasingu	5 894	-13 621	0	10 520	8 267	11 060
Krátkodobé bankovní úvěry	0	0	0	0	0	0
Závazky z finanční činnosti celkem	11 345	-13 621		50 171	865	48 760

(v tis. Kč)

	Stav k 1. lednu 2024	Peněžní tok	Změny směnných kurzů	Nový leasing	Ostatní	Stav k 31. prosinci 2024
Dlouhodobé závazky z leasingu	6 705	0	0	4 243	-5 497	5 451
Závazky z leasingu	12 414	-14 466	0	2 366	5 580	5 894
Krátkodobé bankovní úvěry	21	-21	0	0	0	0
Závazky z finanční činnosti celkem	19 140	-14 487	0	6 609	83	11 345

Sloupec „Ostatní“ zahrnuje vliv převedení dlouhodobých leasingových závazků do krátkodobých v důsledku plynutí času a vliv naběhlých, ale dosud neuhrazených úroků z leasingových závazků.

7.4 Řízení tržního rizika spojeného s finančními nástroji

7.4.1 Měnové riziko

Měnové riziko vzniká Skupině v souvislosti s nadměrným odpočtem daně z přidané hodnoty v souvislosti s obchodováním elektrické energie na burze vlivem obchodů s účastníky, kteří jsou plátcí daně z přidané hodnoty mimo Českou republiku. Vzniká tak časový nesoulad finančních toků a měn mezi příjmem peněžních prostředků, tj. vrátkou nadměrného odpočtu daně z přidané hodnoty v české měně a úhradou peněžních prostředků z důvodů závazků vůči dodavatelům elektrické energie v cizí měně EUR.

Z cizích měn Skupina při výkonu své činnosti používá převážně EUR a USD. Měnové riziko z titulu kurzových rozdílů u ostatních měn je nevýznamné.

Skupina stanovila pro účely vnitřního řízení rizika dva scénáře možného vývoje EUR v roce 2025. První představuje oslabení kurzu (depreciace Kč) o 5 %, druhý představuje posílení kurzu (apreciace Kč) o 7 %.

Analýza citlivosti na změny směnných kurzů

Následující tabulka ukazuje citlivost na reálně možné změny směnných kurzů EUR a USD za předpokladu, že by všechny ostatní proměnné zůstaly konstantní.

(v tis. Kč)

Období	Změna směnného kurzu EUR	Dopad na výsledek hospodaření před zdaněním
2025	5.0 %	4 029
	-7.0 %	-5 641
2024	5.0 %	3 890
	-7.0 %	-5 446

(v tis. Kč)

Období	Změna směnného kurzu USD	Dopad na výsledek hospodaření před zdaněním
2025	5.0 %	-54
	-7.0 %	75
2024	5.0 %	-52
	-7.0 %	73

7.4.2 Úrokové riziko

Úrokové riziko představuje riziko, že se reálná hodnota budoucích peněžních toků z finančního nástroje bude měnit v důsledku změn tržních úrokových sazeb. Expozice Skupiny vůči riziku změn tržních úrokových sazeb se týká především dlouhodobých smluvních závazků u dluhových nástrojů s proměnlivými úrokovými sazbami.

Skupina řídí úrokové riziko prostřednictvím vyváženého portfolia nástrojů úročených fixními a variabilními sazbami, a to kontokorentních úvěrů a bankovních záruk. Bankovní záruky jsou úročeny fixními úrokovými sazbami, kontokorentní úvěry fixními a variabilními úrokovými sazbami.

Analýza citlivosti na změny úrokových sazeb

Tabulka níže ukazuje citlivost na reálně možnou změnu úrokových sazeb u úvěrů a bankovních záruk. Za předpokladu, že by všechny ostatní proměnné zůstaly konstantní, dopad změny variabilních úrokových sazeb na výsledek hospodaření před zdaněním by byl následující:

EUR			Kč		
		(v tis. Kč)			(v tis. Kč)
Období	Zvýšení/snížení v bazických bodech	Dopad na výsledek hospodaření před zdaněním	Období	Zvýšení/snížení v bazických bodech	Dopad na výsledek hospodaření před zdaněním
2025	50 b.p.	0	2025	50 b.p.	0
	-60 b.p.	0		-60 b.p.	0
2024	50 b.p.	0	2024	50 b.p.	0
	-60 b.p.	0		-60 b.p.	0

7.5 Reálná hodnota

Reálná hodnota vykázaných položek je velmi blízká jejich účetní hodnotě, protože se jedná o aktiva a závazky s krátkodobou splatností, vyjma přijatých dlouhodobých záloh a dlouhodobých pohledávek, jejichž hodnota je však v rámci finančních aktiv a závazků Skupiny nevýznamná.

Reálná hodnota dlouhodobých aktiv se rovná jejich účetní hodnotě, protože se jedná o finanční prostředky uložené na bankovních účtech za tržních podmínek. Reálná hodnota finančních aktiv oceněných naběhlou hodnotou se určuje na základě jejich cenové kotace k rozvahovému dni.

Skupina ani při oceňování reálnou hodnotou v rámci třetí úrovně hierarchie nepoužívá významné objektivně nezjistitelné vstupy, protože reálná hodnota vykazovaných položek se výrazně blíží jejich účetní hodnotě.

Následující tabulka porovnává účetní a reálné hodnoty finančních nástrojů Skupiny:

	(v tis. Kč)			
	Stav k 31. prosinci 2025	Stav k 31. prosinci 2024	Stav k 31. prosinci 2025	Stav k 31. prosinci 2024
	Účetní hodnota	Reálná hodnota	Účetní hodnota	Reálná hodnota
Finanční aktiva				
Dlouhodobé pohledávky a půjčky	47	47	96	96
Finanční aktiva oceněná naběhlou hodnotou	102 953	100 415	99 519	96 370
Pohledávky z obchodních vztahů	52 081	52 081	49 294	49 294
Ostatní finanční aktiva	17 817	17 817	60 425	49 844
Peněžní prostředky a krátkodobé vklady	718 172	718 172	654 071	654 071
Celkem	891 070	888 532	863 405	849 675
Finanční závazky				
Dlouhodobé závazky z leasingu	37 700	37 700	5 451	5 451
Závazky z obchodních vztahů	56 874	56 874	62 860	62 860
Závazky z leasingu	11 060	11 060	5 894	5 894
Ostatní finanční závazky	773	773	1 108	1 108
Krátkodobé bankovní úvěry	0	0	0	0
Celkem	106 407	106 407	75 313	75 313

Následující tabulka obsahuje hierarchii ocenění reálnou hodnotou pro finanční aktiva a finanční závazky Skupiny.

	(v tis. Kč)			
2025	Úroveň 1	Úroveň 2	Úroveň 3	Celkem
Finanční aktiva				
Dlouhodobé pohledávky a půjčky	0	0	47	47
Finanční aktiva oceněná naběhlou hodnotou	100 415	0	0	100 415
Pohledávky z obchodních vztahů	0	0	52 081	52 081
Ostatní finanční aktiva	0	0	17 817	17 817
Peněžní prostředky a krátkodobé vklady	0	718 172	0	718 172
Celkem	100 415	718 172	69 945	888 532
Finanční závazky				
Dlouhodobé závazky z leasingu	0	37 700	0	37 700
Závazky z obchodních vztahů	0	0	56 874	56 874
Závazky z leasingu	0	11 060	0	11 060
Ostatní finanční závazky	0	0	773	773
Krátkodobé bankovní úvěry	0	0	0	0
Celkem	0	48 760	57 647	106 407

	(v tis. Kč)			
2024	Úroveň 1	Úroveň 2	Úroveň 3	Celkem
Finanční aktiva				
Dlouhodobé pohledávky a půjčky	0	0	96	96
Finanční aktiva oceněná naběhlou hodnotou	96 370	0	0	96 370
Pohledávky z obchodních vztahů	0	0	49 294	49 294
Ostatní finanční aktiva	0	0	49 844	49 844
Peněžní prostředky a krátkodobé vklady	0	654 071	0	654 071
Celkem	96 370	654 071	99 234	849 675
Finanční závazky				
Dlouhodobé závazky z leasingu	0	5 451	0	5 451
Závazky z obchodních vztahů	0	0	62 860	62 860
Závazky z leasingu	0	5 894	0	5 894
Ostatní finanční závazky	0	0	1 108	1 108
Krátkodobé bankovní úvěry	0	0	0	0
Celkem	0	11 345	63 968	75 313

V roce 2025 ani 2024 nedošlo mezi jednotlivými úrovněmi k žádnému přesunu.

7.6 Řízení vlastního kapitálu

V rámci řízení vlastního kapitálu uznává Skupina zisk, pouze pokud je výše čistých aktiv na konci období vyšší než na začátku období. Do výše čistých aktiv se nezapočítávají příspěvky od vlastníků nebo výplaty vlastníkům.

Přehled jednotlivých složek vlastního kapitálu je uveden ve výkazu změn vlastního kapitálu.

Cíle Skupiny při řízení kapitálu jsou následující:

- splňovat požadavky stanovené platnými zákony v České republice, zejména požadavky stanovené zákonem č. 90/2012 Sb., o obchodních společnostech a družstvech (zákon o obchodních korporacích);
- zabezpečit schopnost Skupiny splnit předpoklad trvání, tak aby mohla pokračovat ve tvorbě výnosů z investice akcionářů a prospěchu ostatním zainteresovaným subjektům;
- udržovat silnou kapitálovou základnu, která bude sloužit pro rozvoj podnikání.

Podnikatelským cílem Skupiny je především zajistit hladké uzavírání burzovních obchodů a jejich vypořádání. Pro účely zajištění efektivního vypořádání a omezení kreditního rizika (zejména settlement risk), Skupina přijímá od účastníků trhu prostředky do fondu kolaterálu a poplatky za prováděné služby.

Hlavním nástrojem řízení vlastního kapitálu je tvorba zisku pro výplatu podílů na zisku akcionářům.

Plánovaná výše podílů na zisku za rok 2025 pro akcionáře Skupiny činí 1 010 Kč na 1 akcii (2024: 892 Kč na 1 akcii).

7.7 Finanční nástroje: zveřejňování

Skupina zveřejnila v konsolidované účetní závěrce za rok končící 31. prosince 2025 informace požadované účetním standardem IFRS 7 Finanční nástroje: zveřejňování.

Skupina rozděluje finanční nástroje do následujících kategorií a tříd v souladu s IFRS 9 Finanční nástroje: klasifikace.

Klasifikace kategorií a tříd finančních nástrojů k 31. prosinci 2025:

(v tis. Kč)

Kategorie	Dluhové nástroje oceněné naběhlou hodnotou	Finanční aktiva FVTPL	Finanční závazky oceňované naběhlou hodnotou	Finanční závazky FVTPL
Třídy				
Dlouhodobé pohledávky	47	0	0	0
Finanční aktiva	102 953	0	0	0
Pohledávky z obchodních vztahů	52 081	0	0	0
Ostatní finanční aktiva	17 817	0	0	0
Peněžní prostředky a krátkodobé vklady	718 172	0	0	0
Dlouhodobé závazky z leasingu	0	0	37 700	0
Závazky z obchodních vztahů	0	0	56 874	0
Závazky z leasingu	0	0	11 060	0
Ostatní finanční závazky	0	0	773	0
Bankovní úvěry krátkodobé	0	0	0	0
Celkem	891 070	0	106 407	0

Klasifikace kategorií a tříd finančních nástrojů k 31. prosinci 2024:

(v tis. Kč)

Kategorie	Dluhové nástroje oceněné naběhlou hodnotou	Finanční aktiva FVTPL	Finanční závazky oceňované naběhlou hodnotou	Finanční závazky FVTPL
Třídy				
Dlouhodobé pohledávky	96	0	0	0
Finanční aktiva	99 519	0	0	0
Pohledávky z obchodních vztahů	49 294	0	0	0
Ostatní finanční aktiva	60 425	0	0	0
Peněžní prostředky a krátkodobé vklady	654 071	0	0	0
Dlouhodobé závazky z leasingu	0	0	5 451	0
Závazky z obchodních vztahů	0	0	62 860	0
Závazky z leasingu	0	0	5 894	0
Ostatní finanční závazky	0	0	1 108	0
Bankovní úvěry krátkodobé	0	0	0	0
Celkem	863 405	0	75 313	0

8 DOPLŇUJÍCÍ ÚDAJE KE KONSOLIDOVANÉMU VÝKAZU O PENĚŽNÍCH TOCÍCH

Pro účely výkazu o peněžních tocích Skupina vykazuje následující stavy s méně než tříměsíční splatností od data prvotního zaúčtování:

	(v tis. Kč)	
	Stav k 31. prosinci 2025	Stav k 31. prosinci 2024
Peněžní prostředky v pokladně a účty v bankách	444 428	386 827
Pokladniční poukázky	0	0
Celkem	444 428	386 827

Účty v bankách ve výši 272 047 tis. Kč mají omezené disponování v souvislosti s kapitálovým požadavkem týkajícím se Centrálního depozitáře cenných papírů Praha. Účty v bankách ve výši ve výši 1 697 tis. Kč (2024: 1 763 tis. Kč) mají omezené disponování v souvislosti s požadavkem na marži týkajícím se společnosti Energy Clearing Counterparty, a.s.

Další informace jsou uvedeny v bodě 6.8.

9 AKTIVA A ZÁVAZKY CLEARINGOVÉHO FONDU

Aktiva a závazky CLF jsou vedeny na podrozvahových účtech.

(v tis. Kč)			
2025			
Bankovní účty	17 082		
- běžný účet	17 082		
- termínový účet	0		
Cenné papíry s fixním výnosem držené do splatnosti	0	Závazky vůči členům CLF	17 082
Aktiva celkem	17 082	Závazky celkem	17 082

(v tis. Kč)			
2024			
Bankovní účty	18 298		
- běžný účet	18 298		
- termínový účet	0		
Cenné papíry s fixním výnosem držené do splatnosti	0	Závazky vůči členům CLF	18 298
Aktiva celkem	18 298	Závazky celkem	18 298

Úrok u běžného účtu k 31. prosinci 2025 činí 249 tis. Kč (2024: 245 tis. Kč).

10 SPŘÍZNĚNÉ STRANY

Rozhodující vliv ve Skupině má společnost Wiener Börse AG, která k 31. prosinci 2025 vlastní:

- 99,543% (2024: 99,543%) podíl ve společnosti Burza cenných papírů Praha, a.s.

Společnost Wiener Börse AG jako převádějící společnost sloučila všechna svá práva a závazky s jediným akcionářem CEESEG AG převodem svých aktiv jako celku platným k 1. lednu 2020. CEESEG AG se přejmenoval na Wiener Börse AG.

Společnost vykazuje tyto vzájemné obchodní vztahy se společností Wiener Börse AG:

	(v tis. Kč)	
Výnosy/náklady	2025	2024
Smlouva o spolupráci při prodeji informací	34 245	35 874
Smlouva o obchodování indexu PX	758	271
Ostatní výnosy	2 527	61
Výnosy celkem	37 530	36 206
Smlouva o technickém obchodním systému XETRA	12 694	12 114
Ostatní	1 412	1 143
Náklady celkem	14 106	13 257

Pohledávky/závazky	Stav k 31. prosinci 2025	Stav k 31. prosinci 2024
Smlouva o spolupráci při prodeji informací	9 176	7 355
Smlouva o obchodování indexu PX	758	271
Ostatní pohledávky	60	60
Pohledávky z obchodních vztahů	9 994	7 623
Ostatní závazky	0	-63
Závazky z obchodních vztahů	0	-63

Společnost vykazuje tyto vzájemné obchodní vztahy se společností PXE (přidružená společnost):

	(v tis. Kč)	
Pohledávky/závazky	2025	2024
Pohledávky z titulu DPH	170	49
Pohledávky z obchodních vztahů	436	345
Dohadné účty aktivní	33	104
Pohledávky celkem	639	498
Závazky z titulu DPH	0	0
Výnosy příštích období	376	12
Dohadné účty pasivní	1	0
Závazky celkem	377	12

	(v tis. Kč)	
Výnosy/náklady	2025	2024
Kurzové ztráty	7	3
Náklady celkem	7	3
Poplatky za podpůrné služby	10 514	10 266
Ostatní provozní výnosy	1 073	1 388
Nájemné	1 068	1 406
Kurzové ztráty	1	6
Výnosy celkem	12 656	13 066

Transakce se spřízněnými stranami proběhly za tržních podmínek. Transakce s členy vrcholového managementu jsou blíže popsány v bodě 5.3.

11 UDÁLOSTI PO DATU ÚČETNÍ ZÁVĚRKY


Během účetního období Společnost zahájila jednání o možné akvizici podílu v jiném subjektu. K datu schválení této účetní závěrky jednání stále probíhají a žádná závazná dohoda nebyla uzavřena.

K datu schválení této účetní závěrky si vedení Společnosti není vědomo žádných dalších následných událostí souvisejících s touto zvažovanou transakcí, které by v souladu s IAS 10 Události po rozvahovém dni vyžadovaly úpravu účetních výkazů nebo uvedení dalších informací v příloze účetní závěrky.


Po rozvahovém dni nedošlo k žádným dalším událostem, které by měly významný dopad na účetní závěrku k 31. prosinci 2025.

V Praze, 6. března 2026

Podpisy zástupců burzovní komory:



Petr Koblíček
Předseda burzovní komory



Ondřej Dušílek
Člen burzovní komory



Zpráva nezávislého auditora

ZPRÁVA NEZÁVISLÉHO AUDITORA

Akcionářům společnosti Burza cenných papírů Praha, a.s.:

Výrok auditora

Provedli jsme audit přiložené konsolidované účetní závěrky společnosti Burza cenných papírů Praha, a.s. (dále také „Společnost“) a jejích dceřiných společností (dále také „Skupina“) sestavené na základě účetních standardů IFRS ve znění přijatém Evropskou unií, která se skládá z konsolidovaného výkazu o finanční situaci k 31. prosinci 2025, konsolidovaného výkazu o úplném výsledku, konsolidovaného přehledu o změnách vlastního kapitálu a konsolidovaného přehledu o peněžních tocích za rok končící 31. prosince 2025, a přílohy této konsolidované účetní závěrky, včetně významných (materiálních) informací o použitých účetních metodách. Údaje o Skupině jsou uvedeny v bodě 1 přílohy této konsolidované účetní závěrky.

Podle našeho názoru přiložená konsolidovaná účetní závěrka podává věrný a poctivý obraz konsolidované finanční situace Skupiny k 31. prosinci 2025 a konsolidované finanční výkonnosti a konsolidovaných peněžních toků za rok končící 31. prosince 2025 v souladu s účetními standardy IFRS ve znění přijatém Evropskou unií.

Základ pro výrok

Audit jsme provedli v souladu se zákonem o auditorech a standardy Komory auditorů České republiky pro audit, kterými jsou mezinárodní standardy pro audit (ISA) případně doplněné a upravené souvisejícími aplikačními doložkami. Naše odpovědnost stanovená těmito předpisy je podrobněji popsána v oddílu Odpovědnost auditora za audit konsolidované účetní závěrky. V souladu se zákonem o auditorech a Etickým kodexem přijatým Komorou auditorů České republiky jsme na Skupině nezávislí a splnili jsme i další etické povinnosti vyplývající z uvedených předpisů. Domníváme se, že důkazní informace, které jsme shromáždili, poskytují dostatečný a vhodný základ pro vyjádření našeho výroku.

Ostatní informace

Ostatními informacemi jsou v souladu s § 2 písm. b) zákona o auditorech informace uvedené v konsolidované výroční zprávě mimo konsolidovanou účetní závěrku a naši zprávu auditora. Za ostatní informace odpovídá představenstvo Společnosti.

Náš výrok ke konsolidované účetní závěrce se k ostatním informacím nevztahuje. Přesto je však součástí našich povinností souvisejících s auditem konsolidované účetní závěrky seznámení se s ostatními informacemi a posouzení, zda ostatní informace nejsou ve významném (materiálním) nesouladu s konsolidovanou účetní závěrkou či našimi znalostmi o účetní jednotce získanými během auditu konsolidované účetní závěrky nebo zda se jinak tyto informace nejeví jako významně (materiálně) nesprávné. Také posuzujeme, zda ostatní informace byly ve všech významných (materiálních) ohledech vypracovány v souladu s příslušnými právními předpisy. Tímto posouzením se rozumí, zda ostatní informace splňují požadavky právních předpisů na formální náležitosti a postup vypracování ostatních informací v kontextu významnosti (materiality), tj. zda případné nedodržení uvedených požadavků by bylo způsobitelné ovlivnit úsudek činěný na základě ostatních informací.

Na základě provedených postupů, do míry, již dokážeme posoudit, uvádíme, že:

- ostatní informace, které popisují skutečnosti, jež jsou též předmětem zobrazení v konsolidované účetní závěrce, jsou ve všech významných (materiálních) ohledech v souladu s konsolidovanou účetní závěrkou a
- ostatní informace byly vypracovány v souladu s právními předpisy.

Dále jsme povinni uvést, zda na základě poznatků a povědomí o Skupině, k nimž jsme dospěli při provádění auditu, ostatní informace neobsahují významné (materiální) věcné nesprávnosti. V rámci uvedených postupů jsme v obdržných ostatních informacích žádné významné (materiální) věcné nesprávnosti nezjistili.

Odpovědnost představenstva a dozorčí rady Společnosti za konsolidovanou účetní závěrku

Představenstvo Společnosti odpovídá za sestavení konsolidované účetní závěrky podávající věrný a poctivý obraz v souladu s účetními standardy IFRS ve znění přijatém Evropskou unií, a za takový vnitřní kontrolní systém, který považuje za nezbytný pro sestavení konsolidované účetní závěrky tak, aby neobsahovala významné (materiální) nesprávnosti způsobené podvodem nebo chybou.

Při sestavování konsolidované účetní závěrky je představenstvo Společnosti povinno posoudit, zda je Skupina schopna pokračovat v trvání podniku, a pokud je to relevantní, popsat v příloze konsolidované účetní závěrky záležitosti týkající se trvání podniku a použití předpokladu trvání podniku při sestavení konsolidované účetní závěrky, s výjimkou případů, kdy představenstvo plánuje zrušení Skupiny nebo ukončení její činnosti, resp. kdy nemá jinou reálnou možnost než tak učinit.

Za dohled nad procesem účetního výkaznictví ve Skupině odpovídá dozorčí rada Společnosti.

Odpovědnost auditora za audit konsolidované účetní závěrky

Naším cílem je získat přiměřenou jistotu, že konsolidovaná účetní závěrka jako celek neobsahuje významnou (materiální) nesprávnost způsobenou podvodem nebo chybou a vydat zprávu auditora obsahující náš výrok. Přiměřená míra jistoty je velká míra jistoty, nicméně není zárukou, že audit provedený v souladu s výše uvedenými předpisy ve všech případech v konsolidované účetní závěrce odhalí případnou existující významnou (materiální) nesprávnost. Nesprávnosti mohou vzniknout v důsledku podvodů nebo chyb a považují se za významné (materiální), pokud lze reálně předpokládat, že by jednotlivě nebo v souhrnu mohly ovlivnit ekonomická rozhodnutí, která uživatelé konsolidované účetní závěrky na jejím základě přijmou.

Při provádění auditu v souladu s výše uvedenými předpisy je naší povinností uplatňovat během celého auditu odborný úsudek a zachovávat profesní skepticismus. Dále je naší povinností:

- Identifikovat a vyhodnotit rizika významné (materiální) nesprávnosti konsolidované účetní závěrky způsobené podvodem nebo chybou, navrhnout a provést auditorské postupy reagující na tato rizika a získat dostatečné a vhodné důkazní informace, abychom na jejich základě mohli vyjádřit výrok. Riziko, že neodhalíme významnou (materiální) nesprávnost, k níž došlo v důsledku podvodu, je větší než riziko neodhalení významné (materiální) nesprávnosti způsobené chybou, protože součástí podvodu mohou být tajné dohody, falšování, úmyslná opomenutí, nepravdivá prohlášení nebo obcházení vnitřních kontrol.
- Seznámit se s vnitřním kontrolním systémem Skupiny relevantním pro audit v takovém rozsahu, abychom mohli navrhnout auditorské postupy vhodné s ohledem na dané okolnosti, nikoli abychom mohli vyjádřit názor na účinnost jejího vnitřního kontrolního systému.
- Posoudit vhodnost použitých účetních metod, přiměřenost provedených účetních odhadů a informace, které v této souvislosti představenstvo Společnosti uvedlo v příloze konsolidované účetní závěrky.

- Posoudit vhodnost použití předpokladu trvání podniku při sestavení konsolidované účetní závěrky představenstvem, a zda s ohledem na shromážděné důkazní informace existuje významná (materiální) nejistota vyplývající z událostí nebo podmínek, které mohou významně zpochybnit schopnost Skupiny pokračovat v trvání podniku. Jestliže dojdeme k závěru, že taková významná (materiální) nejistota existuje, je naší povinností upozornit v naší zprávě na informace uvedené v této souvislosti v příloze konsolidované účetní závěrky, a pokud tyto informace nejsou dostatečné, vyjádřit modifikovaný výrok. Naše závěry týkající se schopnosti Skupiny pokračovat v trvání podniku vycházejí z důkazních informací, které jsme získali do data naší zprávy. Nicméně budoucí události nebo podmínky mohou vést k tomu, že Skupina ztratí schopnost pokračovat v trvání podniku.
- Vyhodnotit celkovou prezentaci, členění a obsah konsolidované účetní závěrky, včetně přílohy, a dále to, zda konsolidovaná účetní závěrka zobrazuje podkladové transakce a události způsobem, který vede k věrnému zobrazení.
- Naplánovat a provést audit Skupiny tak, abychom získali dostatečné a vhodné důkazní informace o finančních údajích účetních jednotek zahrnutých do Skupiny, které budou základem při vytvoření si názoru na účetní závěrku Skupiny. Zodpovídáme za řízení auditorských prací prováděných pro účely auditu Skupiny, za dohled nad nimi a za jeho provedení. Výrok auditora ke konsolidované účetní závěrce je naší výhradní odpovědností.

Naší povinností je informovat představenstvo a dozorčí radu Společnosti mimo jiné o plánovaném rozsahu a načasování auditu a o významných zjištěních, která jsme v jeho průběhu učinili, včetně zjištěných významných nedostatků ve vnitřním kontrolním systému.

Ernst & Young Audit, s.r.o.
evidenční č. 401



Artem Žiganov, statutární auditor
evidenční č. 2613

6. března 2026
Praha, Česká republika






Kontakty

Burza cenných papírů Praha, a.s.
Rybná 14/682
110 05 Praha 1
Česká republika

Recepce +420 221 832 821
Kontakt s médii +420 221 832 820
Obchodování +420 221 832 146
Emitenti cenných papírů +420 221 832 169
Členské otázky +420 221 832 251
Šíření burzovních informací (komunikace v angličtině nebo němčině) +43 1 53 165 288

Obecná schránka info@pse.cz
Šíření burzovních informací..... MarketDataSales@wienerboerse.at
Elektronická podatelna posta@pse.cz
Datová schránka 7xensbk
Internetové stránky www.pse.cz

 X (Twitter) @prazskaburza
 LinkedIn @Prague Stock Exchange
 YouTube @prazska_burza